

ជំពូកទី៩

ផែនការគ្រួសារ



ស្ត្រីនឹងមានសុខភាពមាំមួនថែមទៀត កាលណាពួកគេអាចសំរេចចិត្តដោយខ្លួនឯងថា ពេលណាត្រូវរួមភេទនិងពេលណាត្រូវមានកូន ។ ការសំរេចចិត្តទាំងនេះគួរតែជាជំរើសរបស់ស្ត្រី ហើយស្ត្រីដែលប្រើផែនការគ្រួសារ គឺមានលទ្ធភាពប្រើជំរើសទាំងនេះ ។ អ្នកអាចប្រើផែនការគ្រួសារដើម្បី :-

- ជួយអ្នកឱ្យសំរេចចិត្តថា អ្នកចង់បានកូនប៉ុន្មាននាក់ ហើយពេលណាត្រូវមានកូនទាំងនោះ ។
- ការពារមិនឱ្យមានផ្ទៃពោះ ដរាបណាអ្នកចង់បានកូន ។
- ជួយអ្នកនិងប្តី/ ដៃគូបានរីករាយនឹងការរួមភេទថែមទៀត ពីព្រោះអ្នកមិនខ្វល់ខ្វាយពីរឿងមានផ្ទៃពោះ ។



ស្ត្រីរាល់រូបនឹងកាន់តែមានសុខភាពល្អ បើនាងអាចសំរេចចិត្តថាពេលណាត្រូវរួមភេទនិងពេលណាមានកូន។

វិធីសាស្ត្រផែនការគ្រួសារខ្លះមានផលប្រយោជន៍ផ្សេងៗទៀត ។ ឧទាហរណ៍ :-

- ស្រោមអនាម័យជួយការពារប្រឆាំងនឹងជំងឺកាមរោគ រួមទាំងវិរុសហ៊ីវ/អេដស៍ ។
- វិធីសាស្ត្រអ័រម៉ូន (អានទំព័រ 196) អាចជួយនឹងការមានឈាមរដូវមិនទៀងទាត់ និងឈឺចាប់អំឡុងពេលមានឈាមរដូវ ។

គួរឱ្យស្តាយណាស់ ស្ត្រីជាច្រើននាក់នៅជុំវិញពិភពលោកគ្មានច្រកទៅរកការប្រើប្រាស់វិធីសាស្ត្រផែនការគ្រួសារ ។ រឿងនេះកើតឡើងដោយសារហេតុផលជាច្រើន ។ មនុស្សខ្លះជឿថា ផែនការគ្រួសារគឺធ្វើឱ្យស្ត្រីខូចសុខភាព ។ ឬថាស្ត្រីដែលប្រើផែនការគ្រួសារគ្មានភាពស្មោះត្រង់ចំពោះប្តីនាង ឬ ថានាងពិតជាបានរួមភេទមុនពេលរៀបការ ។ ជួនកាលជំនឿសាសនាហាមឃាត់ចំពោះការប្រើវិធីពន្យារកំណើតនៃផែនការគ្រួសារ ហើយជួនកាលរដ្ឋាភិបាលមិនជឿថា ស្ត្រីគួរតែជាអ្នកសំរេចចិត្តថាពេលណានិងវិធីណាត្រូវប្រើវា ។

វាអាចពិបាកថែមទៀតសំរាប់ស្ត្រីពិការដើម្បីទទួលបានព័ត៌មាន ឬ មានច្រកទៅរកការអនុវត្តផែនការគ្រួសារ ។ មនុស្សជាច្រើន រួមទាំងបុគ្គលិកសុខាភិបាលផងដែរជឿថា ស្ត្រីពិការមិនអាចរួមភេទ ឬ មិនអាចមានផ្ទៃពោះឡើយ ហើយមិនផ្តល់ព័ត៌មាន ឬ យោបល់អ្វីសោះដល់ស្ត្រីពិការ ។

ជំពូកនេះផ្តល់ព័ត៌មានអំពីប្រភេទខុសៗគ្នាស្ត្រីវិធីសាស្ត្រផែនការគ្រួសារ និងរបៀបជ្រើសរើសវិធីសាស្ត្រណាមួយដែលល្អបំផុតសំរាប់អ្នក ។ មុនពេលអ្នកសំរេចចិត្តថាត្រូវប្រើវិធីសាស្ត្រណាមួយនៃផែនការគ្រួសារ ចូរពិនិត្យមើលតារាងលើទំព័រ 188 ដើម្បីឱ្យឃើញថា វិធីសាស្ត្រនីមួយៗទប់ស្កាត់ការមានផ្ទៃពោះបានល្អយ៉ាងណា ។ អ្នកត្រូវគិតឱ្យល្អិតល្អន់នូវបញ្ហាមួយចំនួនដូចខាងក្រោម :-

- តើវិធីសាស្ត្រមួយណាដែលមានបំរើនៅក្នុងសហគមន៍របស់ខ្ញុំ?
- តើវាងាយស្រួលយ៉ាងណា បើខ្ញុំប្រើវិធីសាស្ត្រនេះ?
- តើវិធីសាស្ត្រនេះបង្កការធ្វើទុក្ខ ឬ មានគ្រោះថ្នាក់អ្វីខ្លះដល់សុខភាពរបស់ខ្ញុំ?
- តើដៃគូ/ប្តីរបស់ខ្ញុំសុខចិត្តប្រើផែនការគ្រួសារឬទេ?
- តើពិការភាពរបស់ខ្ញុំមានផលប៉ះពាល់ទៅនឹងវិធីសាស្ត្រដែលខ្ញុំប្រើឬទេ?



ផែនការគ្រួសារ (វិធីការពារកុំឱ្យមានផ្ទៃពោះ)

	ស្រោមអនាម័យបុរស		ថ្នាំលេបសំរាប់ពន្យារកំណើត
	ថ្នាំសំលាប់មេជីរិត (លាប/ដាក់ចូល)		ឧបករណ៍ពន្យារកំណើត (បញ្ចុះក្នុងដើមដៃក្បែរភ្លើង)
	ឆ្នុកស្បូន/ស្រោមអនាម័យស្ត្រីសំរាប់រាងដូចត្រឡោក		ថ្នាំចាក់សំរាប់ពន្យារកំណើត
	ស្រោមអនាម័យសំរាប់ស្ត្រី		អាយ-យូ-ឌី កងដាក់ក្នុងយោនីដើម្បីពន្យារកំណើត
	បំបៅដោះកូនដើម្បីពន្យារកំណើត		ការពិនិត្យជាតិអ៊ុលត្រាសោនូន៍



នៅតំបន់ដែលមានបំរើសេវាផ្នែកវិធីសាស្ត្រនៃផែនការគ្រួសារ នោះស្ត្រីធ្វើការជ្រើសរើសដោយពឹងអាស្រ័យលើភាពងាយស្រួលក្នុងការប្រើ, តម្លៃ, ស្ថានភាពរាងកាយ, ការងារដែលពួកគេធ្វើ និងអ្វីដែលប្តី/ដៃគូនិងពួកគេពេញចិត្ត ។ ធ្វើបើវិធីសាស្ត្រមួយចំនួនមិនមាននៅក្នុងសហគមន៍អ្នកក៏ដោយ អ្នកអាចរៀនអំពីវិធីទាំងនោះ ហើយពិគ្រោះបញ្ហាទាំងនោះជាមួយបុគ្គលិកសុខាភិបាលក្នុងភូមិរបស់អ្នក ដើម្បីព្យាយាមធ្វើឱ្យមានសេវានោះនៅក្នុងសហគមន៍ ។ អ្នកប្រហែលជាអាចបង្ហាត់បង្រៀនដល់ពួកគេផងដែរ!

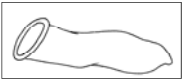















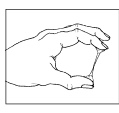



របៀបដែលវិធីសាស្ត្រផែនការគ្រួសារធ្វើការ

រៀងរាល់ខែ ពេលខ្លះស្ត្រីមានពងនិងអាចមានផ្ទៃពោះ ហើយពេលខ្លះទៀតនាងគ្មានពងនិងមិនអាចមានផ្ទៃពោះឡើយ ។ ស្ត្រីភាគច្រើនផលិតពងមួយក្នុងមួយខែ ។ ពងបានបញ្ចេញពីកន្សោមពងរបស់ស្ត្រី ។ ពងនេះអាចរស់នៅបាន 24 ម៉ោង (មួយថ្ងៃនិងមួយយប់) ក្រោយពីវាបានបញ្ចេញពីកន្សោមពង ។ មេជីវិតឈ្មោលរបស់បុរសអាចរស់នៅបាន 2 ថ្ងៃ ក្នុងស្បូនរបស់ស្ត្រី ។ បើពងបានបញ្ចេញពីកន្សោមក្នុងអំឡុងពេលដែលមេជីវិតឈ្មោលកំពុងស្ថិតក្នុងស្បូនស្ត្រី នោះស្ត្រីអាចមានផ្ទៃពោះ ។ សំរាប់ព័ត៌មានបន្ថែមស្តីពីការមានផ្ទៃពោះ ចូរអានទំព័រ 77 ដល់ 80 ។

វិធីសាស្ត្រផែនការគ្រួសារធ្វើការកែប្រែលទ្ធភាពបង្កកំណើតកូនរបស់ស្ត្រី និងទប់ស្កាត់មិនឱ្យមានផ្ទៃពោះតាមវិធីខុសៗគ្នា :-

- វិធីប្រើ (ស្រោមអនាម័យសំរាប់បុរស, ស្រោមអនាម័យសំរាប់ស្ត្រី, ស្រោមអនាម័យសំរាប់ស្ត្រីរាងដូចត្រឡោក និង ឆ្កុកស្បូនសំរាប់ស្ត្រី) ហាមឃាត់មេជីវិតរបស់បុរសមិនឱ្យជួបពងរបស់ស្ត្រី (ចូរអានទំព័រ 189) ។
- ឧបករណ៍ពន្យារកំណើតដែលជាជំពូកកងដាក់ក្នុងយោនីការពារមិនឱ្យមានផ្ទៃពោះ [ដាក់កង, អន្ទាក់-អាយយូឌី (IUD), អាយយូស៊ីឌី (IUCD), អាយយូអេស (IUS), ឧបប៊េ-ធ័រី (Copper T)] ទប់ស្កាត់មិនឱ្យមេជីវិតរបស់បុរសជួបគ្នាជាមួយពងរបស់ស្ត្រី (អានទំព័រ 195) ។
- វិធីសាស្ត្រអ័រម៉ូន (លេបថ្នាំពន្យារកំណើត, ចាក់ថ្នាំពន្យារកំណើត, ឧបករណ៍ពន្យារកំណើតបញ្ចុះក្នុងដើមដៃ) រារាំងមិនឱ្យកន្សោមពងរបស់ស្ត្រីបញ្ចេញពងទៅក្នុងស្បូន ។ ពេលខ្លះវាមានឥទ្ធិពលប៉ះពាល់ភ្នាសស្បូន ដូច្នោះពងមិនអាចលូតលាស់នៅកន្លែងនោះឡើយ (អានទំព័រ 196) ។
- វិធីសាស្ត្រធម្មជាតិជួយឱ្យដំណឹងដល់ស្ត្រីឱ្យដឹងខ្លួន ពេលរាងកាយរបស់ស្ត្រីត្រៀមដើម្បីមានកូន (ពេលខូបឈាមរដូវដែលជាភ្នាសត្រៀមដើម្បីឱ្យចាប់កំណើត) ដូច្នេះស្ត្រីអាចចៀសវាងការរួមភេទក្នុងរយៈពេលនេះ (អានទំព័រ 200) ។
- វិធីសាស្ត្រអចិន្ត្រៃយ៍ (លែងឱ្យមានកូនរហូត) គឺជាការវះកាត់ដែលបញ្ឈប់លិខ្ពស់បុរសពីការបញ្ចេញមេជីវិតឈ្មោល ឬវះកាត់ដៃស្បូនដើម្បីបញ្ឈប់កន្សោមពងស្ត្រីពីការបញ្ចេញពង (អានទំព័រ 203) ។

នៅទំព័រនេះមានតារាងបង្ហាញពីប្រសិទ្ធភាព ដែលវិធីនីមួយៗធ្វើការដើម្បីទប់ស្កាត់មិនឱ្យមានផ្ទៃពោះ និងការពារប្រឆាំងនឹងជំងឺកាមរោគនានា ។ តារាងក៏មានបង្ហាញអំពីប្រតិកម្មសំរាប់វិធីនីមួយៗ និងព័ត៌មានសំខាន់ៗផ្សេងទៀតអំពីរបៀបដែលវិធីសាស្ត្រអាចបង្កហេតុប៉ះពាល់ដល់ភាពពិការរបស់អ្នក ។ វិធីសាស្ត្រនីមួយៗមានសញ្ញាផ្តាយដើម្បីបង្ហាញអ្នកថា វាអាចទប់ស្កាត់ការមានផ្ទៃពោះបានល្អដល់កិត្តណា ។ វិធីសាស្ត្រខ្លះដែលមានផ្តាយតែពីរ-បី ថ្ងៃបើវាមានប្រសិទ្ធភាពសម្រាប់ដោយ ជារឿយៗវិធីសាស្ត្រទាំងនោះត្រូវបានប្រើមិនត្រឹមត្រូវតាមការណែនាំ ។

វិធីសាស្ត្រផែនការគ្រួសារ	ការពារមិនឱ្យមានផ្ទៃពោះ	ការពារមិនឱ្យឆ្លងកាមរោគ	ព័ត៌មានសំខាន់ៗផ្សេងទៀត
<p>ស្រោមអនាម័យសំរាប់បុរស</p> 	<p>★★★ ល្អណាស់</p>		<p>មានប្រសិទ្ធភាពបំផុត ពេលប្រើវាលាយជាមួយថ្នាំសំលាប់មេជីវិត និង ក្រែមជាតិទឹក ឬ ក្រែមខេ-រ៉ាយ / KY Jelly និយមប្រើពេលរួមរ័ក្ស។</p>
<p>ស្រោមអនាម័យសំរាប់ស្ត្រី</p> 	<p>★★ ល្អ</p>		<p>ប្រហែលមិនសមស្រប បើអ្នកមានកំណត់ចលនាដៃ, ដៃលូកមិនដល់ រន្ធយោនី, មិនអាចកន្លែកជើងឱ្យធំ ឬ សាច់ដុំកន្ត្រាក់ខ្លាំងក្នុងក្លោ។</p>
<p>ស្រោមអនាម័យរាងដូចត្រឡោក និង ឆ្នុកកស្សន (ជាស្រោមអនាម័យសំរាប់ស្ត្រី)</p> 	<p>★★ ល្អ</p>		<p>មានប្រសិទ្ធភាពច្រើន ពេលប្រើរួមគ្នាជាមួយថ្នាំសំលាប់មេជីវិត ប្រហែលមិនសមស្រប បើអ្នកមានកំណត់ចលនាដៃ, ដៃលូកមិនដល់ រន្ធយោនី, មិនអាចកន្លែកជើងឱ្យធំ ឬ សាច់ដុំកន្ត្រាក់ខ្លាំងក្នុងក្លោ។</p>
<p>អេប៊ុង ឬ ស្ពោតផ្ទុកជាតិថ្នាំសំលាប់មេជីវិត</p> 	<p>★ ល្អខ្លះៗ</p>		<p>ប្រហែលមិនសមស្រប បើអ្នកមានកំណត់ចលនាដៃ, ដៃលូកមិនដល់ រន្ធយោនី, មិនអាចកន្លែកជើងឱ្យធំ ឬ សាច់ដុំកន្ត្រាក់ខ្លាំងក្នុងក្លោ។</p>
<p>អេប៊ុង ឬ ស្ពោតធ្វើខ្លួនឯងផ្ទាល់នៅផ្ទះ</p> 	<p>★ ល្អខ្លះៗ</p>		<p>ប្រហែលមិនសមស្រប បើអ្នកមានកំណត់ចលនាដៃ, ដៃលូកមិនដល់ រន្ធយោនី, មិនអាចកន្លែកជើងឱ្យធំ ឬ សាច់ដុំកន្ត្រាក់ខ្លាំងក្នុងក្លោ។</p>
<p>ថ្នាំសំលាប់មេជីវិត</p> 	<p>★ ល្អខ្លះៗ</p>		<p>ប្រហែលមិនសមស្រប បើអ្នកមានកំណត់ចលនាដៃ, ដៃលូកមិនដល់ រន្ធយោនី, មិនអាចកន្លែកជើងឱ្យធំ ឬ សាច់ដុំកន្ត្រាក់ខ្លាំងក្នុងក្លោ។</p>
<p>វិធីសាស្ត្រអប់រំម៉ូឌុលមាន :-</p>  <p>ឧបករណ៍ពន្យារកំណើត ប្រភេទបង់ស្លិតបិទស្បែក ថ្នាំលេប ឧបករណ៍ពន្យារកំណើតបញ្ចុះក្នុងដើមដៃ</p>	<p>★★★★ ល្អបំផុត</p>		<p>ចំពោះស្ត្រីស្វិតអវៈយវៈ បន្ថយចំណុះថ្នាំគីសមស្រប បីពួកគេសកម្ម ឬ បានហាត់ប្រាណរាល់ថ្ងៃ។ ស្ត្រីដែលមានជំងឺឆ្កួតជ្រូក/ស្ថន់គួរតែប្រើថ្នាំផ្ទុកតែអប់រំម៉ូន ប្រូជេស្តីន (progestin) មួយមុខគត់។</p>
<p>ឧបករណ៍ពន្យារកំណើត ប្រភេទកង អាយ-យូ-ឌី, កងអាយ-យូ-អេស</p> 	<p>★★★★ ល្អបំផុត</p>		<p>ប្រហែលមិនសមស្រប បើអ្នកមានកំណត់ចលនាដៃ, ដៃលូកមិនដល់រន្ធយោនី, មិនអាចកន្លែកជើងឱ្យធំ ឬ សាច់ដុំកន្ត្រាក់ខ្លាំងក្នុងក្លោ ឬ បើអ្នកពិបាកគ្រប់គ្រងឈាមរដូវ (មិនសូវជាបញ្ហាជាមួយកងផ្ទុកជាតិអប់រំម៉ូន)។</p>
<p>វិធីពន្យារកំណើតតាមការពិនិត្យជាតិវិអិល(ផ្លាក់ស) ក្នុងរន្ធយោនី</p> 	<p>★★ ល្អ</p>		<p>ប្រហែលមិនសមស្រប បើអ្នកមានកំណត់ចលនាដៃ, ដៃលូកមិនដល់ រន្ធយោនី, មិនអាចកន្លែកជើងឱ្យធំ ឬ សាច់ដុំកន្ត្រាក់ខ្លាំងក្នុងក្លោ។</p>
<p>រួមភេទដោយមិនសិកលីង្គ ចូលក្នុងរន្ធយោនី</p> 	<p>★ ល្អខ្លះៗ</p>		<p>ពីព្រោះថ្មីប្រពន្ធអាចពិបាកប្តូរចិត្តចំពោះវិធីសាស្ត្រនេះ ហើយលទ្ធផលជាធម្មតាតែងបណ្តាលឱ្យមានផ្ទៃពោះ។</p>

<p>ដកលិងចេញពីរន្ធយោនីមុនពេលលិងបញ្ចេញទឹកកាម</p> 	<p>★ ល្អខ្លះៗ</p>		<p>មានប្រសិទ្ធភាពច្រើនពេលប្រើវាជាមួយវិធីសាស្ត្រផ្សេងទៀតដូចជា ថ្នាំសំលាប់មេជីរិត ឬ ស្រោមអនាម័យរាងដូចត្រឡោក។</p>
<p>បំបៅដោះកូនមួយមុខគត់ (6 ខែដំបូងតែប៉ុណ្ណោះ)</p> 	<p>★★ ល្អ</p>		<p>ដើម្បីប្រើវិធីសាស្ត្រនេះ ស្ត្រីត្រូវតែឱ្យកូនបៅដោះមួយមុខគត់ ហើយនាងក៏មិនទាន់មានឈាមរដូវធម្មតារឺញឡើយ។</p>
<p>ពន្យារកំណើតដោយការវះកាត់ (គ្រូវី ឬ ចងដៃស្សួន)</p> 	<p>★★★★ ល្អបំផុត</p>		<p>ជួនកាលការវះកាត់បែបនេះត្រូវហាមឃាត់ការរួមភេទមួយរយៈសិន។ ក្រោយពេលបុរសបានត្រៀមហើយ ប្តីប្រពន្ធត្រូវតែប្រើវិធីរួមភេទផ្សេងមួយសំរាប់រយៈពេល 12 អាទិត្យ។</p>

វិធីសាស្ត្ររំខល់នៃផែនការគ្រួសារ (មិនឱ្យមានផ្ទៃពោះ)

វិធីសាស្ត្រការពារកុំឱ្យមានកូនរួមទាំងស្រោមអនាម័យបុរស, ស្រោមអនាម័យស្ត្រី, ស្រោមអនាម័យរាងដូចត្រឡោក និងថ្នាំសំលាប់មេជីរិត (សាបលើលិង ឬ ដាក់ចូលក្នុងរន្ធយោនី) ។

ស្រោមអនាម័យសំរាប់បុរស (ស្រោមផលិតពីជាតិកៅស៊ូ)

ស្រោមអនាម័យ ជាថង់កៅស៊ូស្តើងរាងតូចចង្អៀតមួយដែលបុរសពាក់លើលិងក្នុងពេលរួមភេទ។ ថង់កៅស៊ូនេះរាំងខ្ទប់ទឹកកាមបុរស បែបនេះវាមិនអាចហូរចូលក្នុងរន្ធយោនី ឬ ស្សួនស្ត្រីបាន។

គួរឱ្យស្តាយបុរសខ្លះមិនចូលចិត្តប្រើស្រោមអនាម័យក្នុងពេលរួមភេទ ពីព្រោះពួកគេនិយាយថា វាបន្ថយសំរឹបតណ្ហារបស់ខ្លួន។ វាជាការខកបំណងណាស់ ពីព្រោះស្រោមអនាម័យធ្វើការទប់ស្កាត់បានយ៉ាងល្អ ទាំងការមិនឱ្យមានផ្ទៃពោះនិងមិនឱ្យឆ្លងជំងឺកាមរោគ។

អង្គធាតុសើមជាតិទឹកដែលនិយមប្រើពេលរួមភេទ អាចធ្វើឱ្យអារម្មណ៍នៃការរួមភេទទទួលបានសុភាពទាំងបុរសនិងស្ត្រី។ វាអាចថែទាំស្រោមអនាម័យមិនឱ្យរំហែក។ ចូរប្រើអង្គធាតុជាតិទឹកដូចជា ទឹកមាត់, ក្រែមខេ-វ៉ាយ (KY Jelly) ឬ ថ្នាំសំលាប់មេជីរិត។ ហាមប្រើប្រេង/ខ្លាញ់, ក្រមួនប្រេងកាត (វ៉ាស៊ីលីន), ឡេសាបស្បែក ឬ ប៉រ ពីព្រោះប្រភេទប្រេង/ខ្លាញ់ទាំងនេះធ្វើឱ្យស្រោមអនាម័យងាយរំហែក។ ចូរស្មោះទឹកមាត់បន្តិច ឬ ដាក់ក្រែមខេ-វ៉ាយបន្តិចចូលក្នុងថង់ស្រោមអនាម័យ វាធ្វើឱ្យលិងស្រណុកស្រួល។ ក្រោយពេលបុរសពាក់ស្រោមអនាម័យហើយ ចូរលាបទឹកមាត់ ឬ លាបក្រែមខេ-វ៉ាយបន្តិចលើស្រោមអនាម័យខាងក្រៅ។ ធ្វើដូច្នោះ វាបង្កភាពស្រណុកស្រួលដល់ដៃគូរបស់បុរស។

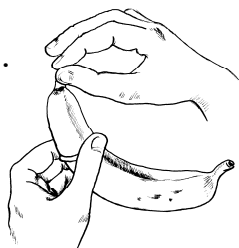


ស្រោមអនាម័យមានប្រសិទ្ធភាពបំផុត គឺផលិតពីកៅស៊ូឡាតិចមានគុណភាពល្អ ឬ ពីជាតិប៉ូលីយ៉ូរ៉េន (polyurethane) មិនពីស្បែកច្រើនទេ។ នៅពេលប្តីប្រពន្ធរួមភេទម្តងៗ គឺត្រូវតែប្រើស្រោមអនាម័យថ្មីជានិច្ច។ ស្រោមអនាម័យអាចត្រូវប្រើតែឯង ឬ ប្រើរួមផ្សំជាមួយវិធីសាស្ត្រផែនការគ្រួសារផ្សេងទៀត លើកលែងតែស្រោមអនាម័យសំរាប់ស្ត្រី។

ស្រោមអនាម័យទាំងនេះអាចរកទិញបាននៅតាមឱសថស្ថាន ឬ ទីផ្សារនានា ជាញឹកញយអាចរកបាននៅមណ្ឌលសុខភាព និងតាមរយៈកម្មវិធីទប់ស្កាត់វិរុសហ៊ីវ/អេដស៍។

បើអ្នកមានចលនាដែល អ្នកអាចពាក់ស្រោមអនាម័យបុរសឱ្យប្រើ/ដៃគូរបស់អ្នក ។ វាមានប្រយោជន៍សំរាប់អ្នកកាលណាអ្នក ដឹងពីរបៀបប្រើវា មុនពេលអ្នករៀបចំរូមរៀបរយ ។ អ្នកអាចហាត់ប្រើវាដោយ :-

ពាក់ស្រោមអនាម័យពីលើផ្លែចេក...




...ឬ ពាក់ស្រោមអនាម័យពីលើផ្លែពោត



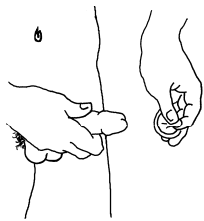
សំរាប់ស្ត្រីពិការភ្នែក ឬ មិនអាចមើលឃើញច្បាស់ ការហាត់ពាក់ស្រោមអនាម័យលើលិង្គបុរស គឺជាគំនិតល្អជាពិសេស ។ បន្ទាប់ពីបំពាក់វាហើយ ពេលអ្នកមានការរួមភេទអ្នកអាចដៃគូ អ្នកអាចយកដៃស្នាបមើលថាតើស្រោមអនាម័យនោះពាក់បានត្រឹមត្រូវ ឬទេ ហើយអ្នកអាចធ្វើយ៉ាងណាឱ្យដឹងថា ចុងស្រោមអនាម័យមិនដាច់ ឬ រំហែក ។

របៀបប្រើស្រោមអនាម័យសំរាប់បុរស



ស្រោមអនាម័យសំរាប់បុរសគួរតែស្ថិតក្នុងមូកញាប់តូចរបស់វាដែលមិនទាន់បានបើកប្រើ ។ ចូរប្រយ័ត្នកុំឱ្យរំហែក ស្រោមអនាម័យពេលអ្នកហែកញាប់វា ។ ស្រោមអនាម័យគួរតែទន់រលោងនិងរអិលពេលស្នាបវា ។ បើស្នាបទៅវាស្អិត ឬ រឹង ចូរចោទវាចោលក្នុងធុងសំរាម ។ វាមិនល្អប្រើឡើយ ។

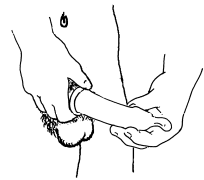
1. កាលណាលិង្គឡើងរឹងហើយ ចូរពាក់ ស្រោមអនាម័យ គឺមុនលិង្គប៉ះនឹង ប្រដាប់ភេទរបស់ស្ត្រី។ បុរសដែលមិន កាត់ចុងស្បែកលិង្គគួរយកដៃវីតស្បែក នោះសំដៅមកគល់លិង្គ។ បុរសគួរតែ ល្អិតចុងស្រោមតិចៗ ហើយពាក់វាលើលិង្គជាមុនសិន។



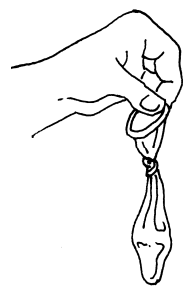
2. ចូរពន្លាស្រោមអនាម័យទាល់តែវាគ្របជិត ក្នុងលិង្គទាំងមូល។ ចូរបន្តល្អិតចុងស្រោម ពេលកំពុងពន្លាវា។ ចូរបន្ទុះទុកចុង ស្រោមបន្តិចសំរាប់ជាកន្លែងឱ្យទឹកកាមដក ធ្វើបែបនេះស្រោមអនាម័យមិនរំហែក។



3. នៅក្រោយពេលបុរសបញ្ចេញទឹកកាម ភ្លាម និងមុនពេលលិង្គរបស់គាត់ទន់ ទៅវិញ បុរសគួរតែកាត់ស្រោម អនាម័យ នៅពេលគាត់កំពុងដកលិង្គ ចេញពីរន្ធយោនី។ បន្ទាប់មកបុរសគួរ តែទាញស្រោមអនាម័យចេញពីលិង្គដោយប្រយ័ត្ន។



4. ចូរក្អួចចុងស្រោមអនាម័យឱ្យជិត។ បន្ទាប់មក បោះវាចូលក្នុងធុងសំរាម ឬ បង្គន់រណ្តៅ ឱ្យឆ្ងាយពីក្មេងៗ និង សត្វទាំងឡាយ។



ស្រោមអនាម័យសំរាប់ស្ត្រី


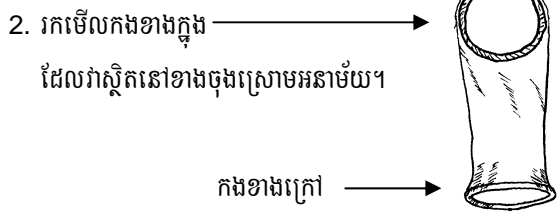
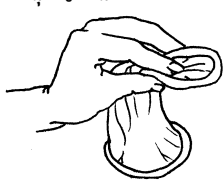

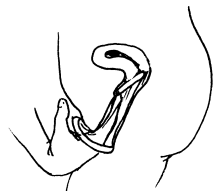
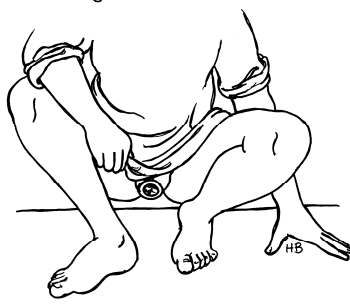
ស្រោមអនាម័យសំរាប់ស្ត្រីក៏អាចទប់ស្កាត់វីរុសហ៊ីវ និងជំងឺកាមរោគផ្សេងៗមិនឱ្យឆ្លងពីបុគ្គលម្នាក់ទៅបុគ្គលម្នាក់ ទៀតផងដែរ ។

- អ្នកប្រហែលជាពេញចិត្តប្រើវិធីផ្សេងៗ កាលបើ :-
- អ្នកមានកំណត់ចលនាដៃ។
 - អ្នកមិនអាចឈោងដល់រន្ធយោនី។
 - អ្នកមិនអាចកន្លែកជើងឱ្យធំទូលាយ។
 - អ្នកតែងមានសាច់ដុំកន្ត្រាក់ខ្លាំងក្នុងក្លោ។



ស្រោមអនាម័យសំរាប់ស្ត្រីត្រូវតែពាក់ឱ្យចំក្នុងរន្ធយោនី និងគ្របត្រឹមបបេរផ្ទៃខាងក្រៅនៃ ទ្វារស្បូន។ វាការពារបានទាំងការមានផ្ទៃពោះនិងកាមរោគទាំងឡាយ ហើយប្រឆាំងវីរុស/អេដស៍។ វាក៏គួរឱ្យស្តាយណាស់ដែលស្រោមអនាម័យសំរាប់ស្ត្រីមានតំលៃថ្លៃ ហើយពិបាករកបានជាងស្រោម អនាម័យសំរាប់បុរស។ ស្រោមអនាម័យសំរាប់ស្ត្រីមិនគួរប្រើរួមគ្នាជាមួយស្រោមអនាម័យសំរាប់ បុរសឡើយ។ ស្រោមអនាម័យស្ត្រីមានប្រសិទ្ធភាពល្អបំផុតពេលបុរសនៅពីលើស្ត្រីពេលកំពុងរួមរ័ក្ស។

របៀបប្រើប្រាស់ស្រោមអនាម័យសំរាប់ស្ត្រី

1. ចូរប្រយ័ត្នពេលបែកកញ្ចប់ ស្រោម កុំឱ្យស្រោម អនាម័យដាច់រំហែក។ 
2. រកមើលកងខាងក្នុង ដែលវាស្ថិតនៅខាងចុងស្រោមអនាម័យ។ 
3. ចូរប្របាច់កងក្នុងចូលគ្នា។ 
4. ដាក់កងក្នុងចូលខាងក្នុងរន្ធយោនី។ 
5. ប្រើម្រាមដៃរុញកងក្នុងឱ្យកប់ជ្រៅទៅក្នុងរន្ធយោនី របស់អ្នក។ 
រក្សាកងខាងក្រៅឱ្យគ្រប ត្រឹមមាត់រន្ធយោនី។
6. នៅពេលអ្នករួមរ័ក្ស ចូរធ្វើយ៉ាងណានាំលិងចូល ឱ្យចំមាត់ទ្វារកងខាងក្រៅ។ 
7. ចូរយកស្រោមអនាម័យចេញពីរន្ធយោនីភ្លាមក្រោយពីរួមរ័ក្សហើយ គឺមុនពេលអ្នកងើបឈរ។ ចូរឈ្លឹងមូលកងខាងក្រៅ ដើម្បីឱ្យ ទឹកកាមបុរសស្ថិតនៅក្នុងស្រោមអនាម័យ។ ចូរទាញស្រោមចេញ ស្រាលៗ ហើយទុកវាឱ្យឆ្ងាយពីក្មេងៗ និងសត្វទាំងឡាយ។ ចូរកប់វាចោល ឬ បោះក្នុងបង្គន់ណេ។

បើអ្នកចង់ប្រើស្រោមអនាម័យសំរាប់ស្ត្រី ប៉ុន្តែភាពពិការរបស់អ្នកធ្វើឱ្យពិបាកប្រើស្រោមនេះ ចូរព្យាយាមអង្គុយចុះ ឬ ទម្រង់ខ្លួនតាមស្ថានភាពខុសៗគ្នា ឬ សុំឱ្យប្តី/ដៃគូរបស់អ្នក ឬ បុគ្គលម្នាក់ផ្សេងទៀតជួយអ្នក ។

វាជាការល្អបំផុត ចូរប្រើស្រោមអនាម័យថ្មីនៅពេលអ្នករួមភេទម្តងៗ ។ ប៉ុន្តែបើអ្នកមិនអាចរកស្រោមថ្មីបាន អ្នកអាច លាងវាឱ្យស្អាតរៀងរាល់លើក ក្រោយពេលរួមភេទហើយម្តងៗ អ្នកអាចប្រើស្រោមដដែលនោះបានដល់ទៅ 7 ដង ។

នីតិវិធីសំអាតស្រោមអនាម័យសំរាប់ស្ត្រី

មុនពេលអ្នករួមភេទ រៀបចំសាប៊ូអូសាវែលមួយពែងធំ ដោយលាយវាជាមួយទឹក

(ឧទាហរណ៍ សាប៊ូអូសាវែលមួយពែង ត្រូវលាយទឹកចំនួន 20 ពែង) ។ សាប៊ូអូសាវែលអាចសំលាប់ វីរុសហ៊ីវបាន ។



ក្រោយពេលអ្នករួមភេទហើយ ចូរយកស្រោមអនាម័យចេញពីរន្ធយោនីភ្លាម ។ ចូរប្រយ័ត្នកុំឱ្យកំពប់ទឹកកាម ។ ភ្លាមៗ

នោះ ចូរចាក់ទឹកដែលលាយសាប៊ូអូសាវែលពាក់កណ្តាលចូលក្នុងស្រោមអនាម័យ ហើយបន្ទាប់មកដាក់ស្រោមដែលមានទឹកសាប៊ូ នោះចូលទៅក្នុងទឹកលាយសាប៊ូអូសាវែលដែលនៅសល់ ។

ចូរត្រាំវាចោលក្នុងទឹកសាប៊ូអូសាវែលចំនួន 5 នាទីតែប៉ុណ្ណោះ ។ **ហាមលាងស្រោមអនាម័យមុនពេលត្រាំវាក្នុងទឹកដែល**

បានលាយសាប៊ូអូសាវែល ទោះជាតាមវិធីណាក៏ដោយ ។



ចូរលាងដៃរបស់អ្នកឱ្យស្អាតជាមួយសាប៊ូ ហើយប្រើពពុះសាប៊ូលើដៃអ្នកដើម្បីលាងជាតិអូសាវែល ចេញ ព្រមទាំងជាតិអិលពីរាងកាយនិងក្រែមជាតិទឹក (lubricant) ទាំងខាងក្នុងនិងខាងក្រៅ ស្រោម រួមទាំងកងខាងក្នុងផងដែរ (ហាមយកដុំសាប៊ូដុះលើស្រោម វាអាចធ្វើឱ្យរំហែកស្រោម) ។

ចូរប្រើទឹកស្អាតដើម្បីលាងសំអាតពពុះសាប៊ូចេញពីកងនិងស្រោមទាំងក្នុងនិងក្រៅ ។

ចូរជូតសំអាតវាស្រាលៗឱ្យស្ងួតទាំងក្នុងនិងក្រៅស្រោមជាមួយក្រណាត់ (កំណាត់) ស្អាត ឬ ហាលវាក្នុងខ្យល់ ។



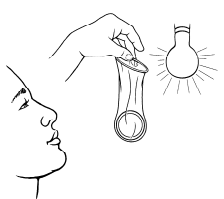
ចូរពិនិត្យស្រោមអនាម័យរកមើលក្រែមមានឆ្លុះឆ្លាយ

យកវាទៅឆ្លុះបញ្ចាំងនឹងពន្លឺ ។ បើសិនជាមានរន្ធតូច

ណាមួយក៏ដោយ ចូរបោះវាចោល ហើយរកទិញថ្មីមួយទៀតមកប្រើ ។ បើស្រោមអនាម័យប្រែ

ពណ៌ នោះវាគ្មានបញ្ហាអ្វីទេ ។ បើពិនិត្យស្រោមហើយឃើញថាវាមិនឆ្លុះឆ្លាយ ចូរទុកវានៅកន្លែង

ស្ងួតដែលស្អាតរហូតដល់ពេលយកវាមកប្រើម្តងទៀត ។



មុននឹងយកស្រោមអនាម័យមកប្រើម្តងទៀត ចូរលាបស្រោមជាមួយក្រែមជាតិទឹក ។ ចំពោះស្រោមអនាម័យសំរាប់

ស្ត្រី អ្នកអាចប្រើប្រេងចំរាញ់ពីបន្លែដើម្បីលាបវា ។ ស្រោមអនាម័យសំរាប់ស្ត្រីមិនផលិតពីកៅស៊ូឡាតិច ដូច្នោះអាចលាបវានឹង

ប្រេងបន្លែបាន ។ ហាមលាបស្រោមអនាម័យជាមួយប្រេងសណ្តែកដី ឬ ប្រេងគ្រាប់ធញ្ញជាតិ ឬ ឡេលាបស្បែកដែលមានសារ

ជាតិឡាណូលីន ឬ ទឹកអប់, គ្រឿងទាំងនេះអាចបង្កឱ្យមានប្រតិកម្មស្បែក ។

ស្រោមអនាម័យរាងដូចត្រឡោក និង ឆ្នុកកស្បូនសំរាប់ស្ត្រី

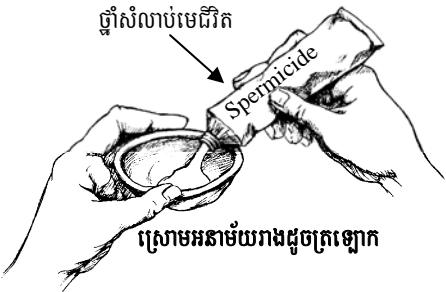
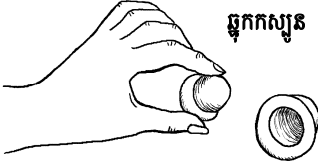
ស្រោមអនាម័យរាងដូចត្រឡោក និង ឆ្នុកកស្បូន ឧបករណ៍ទាំងពីរនេះ គឺជាពង្រាយកំផែលផលិតពីជាតិកៅស៊ូទន់ ដែលស្រ្តីពាក់វាចូលក្នុងរន្ធយោនីពេល រួមរក្សម្តងៗ ។ ឧបករណ៍ទាំងនេះ ទោះជាមួយណាក៏ដោយត្រូវតែរក្សាទុកក្នុង រន្ធយោនីរយៈពេល 6 ម៉ោង ក្រោយពីបានរួមរក្សហើយ អ្នកអាចទុកវាក្នុង រន្ធយោនីបានយូរដល់ទៅ 24 ម៉ោង (ប៉ុន្តែកុំឱ្យលើសពីនេះ) ។

- អ្នកប្រហែលជាពេញចិត្តប្រើវិធីផ្សេងៗ កាលបើ :-**
- អ្នកមានកំណត់ចលនាដៃ។
 - អ្នកមិនអាចឈោងដល់រន្ធយោនី។
 - អ្នកមិនអាចកន្លែកជើងឱ្យធំទូលាយ។
 - អ្នកតែងមានសាច់ដុំកន្ត្រាក់ខ្លាំងក្នុងក្លោ។

ឧបករណ៍ទាំងពីរនេះ គឺស្រោមអនាម័យរាងដូចត្រឡោក និង ឆ្នុកកស្បូន ជាវិធីសំរាប់ទប់ស្កាត់មិនឱ្យមានផ្ទៃពោះ បើវា បានប្រើរួមគ្នាជាមួយថ្នាំសំលាប់មេជីវិតនៅរៀងរាល់ពេលរួមរក្ស ។ ឧបករណ៍ទាំងពីរនេះបានផលិតទៅតាមទំហំខុសៗគ្នា ។ បុគ្គលិក សុខាភិបាលមានជំនាញម្នាក់ អាចជួយអ្នករកទំហំដែលត្រូវនឹងរាងកាយរបស់អ្នក ។ ស្រោមអនាម័យរាងដូចត្រឡោកមានទំហំធំជាង ឆ្នុកកស្បូន ហើយស្រ្តីដែលមានមាឌទាបស្ថិតបាននិយាយថា ឆ្នុកកស្បូនពាក់ត្រូវល្មមជាង ។ ក្រោយពីសំរាលកូនហើយ ឬ បើអ្នកកើន ឬ ចុះទំងន់ អ្នកប្រហែលជាត្រូវដូរទំហំស្រោមអនាម័យរាងដូចត្រឡោក ។

ស្រោមអនាម័យរាងដូចត្រឡោក និង ឆ្នុកកស្បូនអាចប្រើប្រាស់រហូតបានដល់មួយឆ្នាំ ឬ បានយូរជាងនេះ ។ ឧបករណ៍ទាំង ពីរនេះត្រូវតែធ្វើការពិនិត្យឱ្យបានទៀងទាត់ក្រែងមានធុរ្លាយ ដោយការឆ្លុះរ៉ាមើលនឹងពន្លឺ ។ បើមានរន្ធុរ្លាយ ទោះបីរន្ធុរ្លាយតូចយ៉ាង ណាក្តី ចូរលប់ប្រើវាភ្លាម ហើយរកថ្មីមួយទៀតពីព្រោះទឹកកាមបុរសអាចជ្រាបចូលក្នុងស្បូនបាន ធ្វើបើរន្ធុរ្លាយតូចយ៉ាងណាក៏ដោយ ។ ក្រោយពេលប្រើហើយ, ចូរលាងសំអាតវានឹងសាប៊ូលាយទឹកក្តៅអ៊ិន្យ, លាងនឹងទឹកស្អាត, ហើយសំអាត ឬ ហាលវាឱ្យស្ងួត ។ ចូរទុក វានៅកន្លែងស្ងួតស្អាត ។

វិធីសាស្ត្រនេះមិនមាននៅគ្រប់ទីកន្លែងឡើយ។ ប៉ុន្តែបើស្រ្តីគ្រប់រូបត្រូវការវា នោះកម្មវិធី និង គ្លីនិកកាន់តែច្រើននឹងធ្វើវាឱ្យមាន។



ស្ពោត ឬ អេម៉ុង

ស្ពោត ឬ អេម៉ុងផ្ទុកថ្នាំពន្យារកំណើត



ស្ពោត/អេម៉ុងផ្ទុកថ្នាំពន្យារកំណើត គឺផលិតពីជាតិកៅស៊ូទន់និងផ្ទុកជាតិ ថ្នាំសំលាប់មេជីវិតណូណុកស៊ីណុល-9 (nonoxynol-9) ។ អ្នកអាចព្យាត់ស្ពោតនេះចូល ជ្រៅទៅក្នុងរន្ធយោនីមុនពេលរួមរក្ស ។ កាលណាដាក់វាចូលហើយ អ្នកអាចរួមរក្ស ញឹកញាប់តាមចំណង់របស់អ្នក ដោយមិនបាច់ដាក់ថ្នាំសំលាប់មេជីវិតថែមឡើយ ។ ស្ពោតនេះត្រូវតែស្ថិតនៅក្នុងរន្ធយោនីចំនួន 6 ម៉ោងក្រោយពីអ្នករួមរក្សហើយ ហើយអ្នកអាចទុកវានៅក្នុងរន្ធយោនីបានយូរដល់ទៅ 24 ម៉ោង (តែកុំឱ្យយូរជាងនេះ) ។ នៅតាមបណ្តាប្រទេសផ្សេងទៀត គឺគ្មាន ឬ មិនងាយរកស្ពោត/អេម៉ុងផ្ទុកថ្នាំពន្យារ កំណើតនេះមកប្រើបានឡើយ ។

- អ្នកប្រហែលជាពេញចិត្តប្រើវិធីផ្សេងៗ កាលបើ :-**
- អ្នកមានកំណត់ចលនាដៃ។
 - អ្នកមិនអាចឈោងដល់រន្ធយោនី។
 - អ្នកមិនអាចកន្លែកជើងឱ្យធំទូលាយ។
 - អ្នកតែងមានសាច់ដុំកន្ត្រាក់ខ្លាំងក្នុងក្លោ។
 - អ្នកស្លឹកមិនដឹងឈឺក្នុងអាងត្រកាក។

ស្មោត / អេម្បុងពន្យារកំណើតដែលធ្វើដោយខ្លួនឯងនៅផ្ទះ

អ្នកក៏អាចប្រើស្មោត/អេម្បុងត្រាំក្នុងទឹកខ្លះ ឬ ទឹកក្រូចឆ្មារ ។ វិធីសាស្ត្រនេះមិនសូវមានប្រសិទ្ធភាពល្អដូចស្មោត/អេម្បុងផ្ទុកថ្នាំក្រែមពន្យារកំណើតឡើយ ប៉ុន្តែវាប្រហែលអាចទប់ស្កាត់មិនឱ្យមានផ្ទៃពោះបានខ្លះដែរ ។ អ្នកប្រហែលចង់សាកល្បងវា កាលណាអ្នកគ្មានវិធីសាស្ត្រអ្វីសោះសំរាប់ប្រើប្រាស់ ។

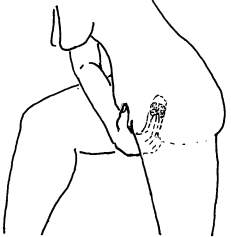
វិធីធ្វើស្មោត/អេម្បុងពន្យារកំណើតដោយខ្លួនឯងនៅផ្ទះ

1. លាយទឹកខ្លះ 2 ស្លាបព្រាបាយជាមួយ ទឹកឆ្អិន 1 ពែង	ឬ	ទឹកក្រូចឆ្មារ 1 ស្លាបព្រា កាហ្វេលាយទឹកឆ្អិន 1 ពែង		ឬ	អំបិល 1 ស្លាបព្រាលាយ ទឹកឆ្អិន 4 ស្លាបព្រា	
---	---	--	---	---	--	---

2. រកអេម្បុងស្អាតមួយដុំទំហំប៉ុនពងមាន់ ស្ទោរវាឱ្យហើយៗជ្រលក់វាទៅក្នុងទឹកខ្លះ ឬ ទឹកក្រូចឆ្មារ គឺធ្វើទៅតាមការណែនាំដែលបានរៀបរាប់ខាងលើ។

3. ញាត់អេម្បុងចូលឱ្យជ្រៅក្នុងរន្ធយោនី ឱ្យបានប្រមាណមួយម៉ោងមុនពេលរួមរ័ក្ស។

4. ទុកអេម្បុងនោះក្នុងរន្ធយោនីយ៉ាងតិច 6 ម៉ោង ក្រោយពីរួមរ័ក្សហើយ។ បន្ទាប់មកយកវាចេញ។



ស្មោត/អេម្បុងអាចពិបាកយកចេញពីរន្ធយោនី ប៉ុន្តែវាមិនអាចរលាយក្នុងរន្ធយោនីឡើយ ។ វាប្រហែលងាយយកចេញបើអ្នកចោងហោង ហើយប្រឹងបញ្ជេញវាដូចអ្នកប្រឹងជុះអាចម៍ ទន្ទឹមគ្នានោះចូរប្រើម្រាមដៃលូកចូលរន្ធយោនីទាញយកអេម្បុងនោះចេញ ។ លើកក្រោយៗទៀត បើអ្នកមានបញ្ហាមិនអាចយកវាចេញ អ្នកអាចយកខ្សែស្អាតខ្លីមួយចងអេម្បុងឱ្យជាប់មុនពេលញាត់វាចូលរន្ធយោនី ។

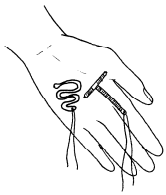
អេម្បុងដែលប្រើហើយអាចបោកសំអាត, ស្ទោរ ហើយប្រើវាបានច្រើនដងទៀត ។ ចូរទុកវានៅកន្លែងស្ងួតស្អាត ។ អ្នកអាចធ្វើទឹកថ្នាំសំលាប់មេជីវិតសំរាប់ជ្រលក់អេម្បុងទុកជាមុនស្រេចដោយច្រកទឹកនោះទុកក្នុងដប ។ ទឹកថ្នាំសំលាប់មេជីវិតធ្វើនៅផ្ទះ (មើលរូបនិងការណែនាំខាងលើ) ទោះជាវាស្ថិតក្នុងវិធីសាស្ត្រអេម្បុងប្រភេទណាក៏ដោយ វាអាចរលាកស្បែកខាងក្នុងរន្ធយោនី ដែលអាចធ្វើឱ្យស្រ្តីងាយឆ្លងកាមរោគ ។ ចូរឈប់ប្រើវិធីសាស្ត្រទាំងនេះ បើវាធ្វើឱ្យរន្ធយោនីស្ងួត, រលាក ឬ រមាស់ ។

ប្រភេទថ្នាំសំលាប់មេជីវិតដែលប្រើសំរាប់ពន្យារកំណើត

ថ្នាំសំលាប់មេជីវិត គឺផលិតជាប្រភេទថ្នាំពពុះ, ថ្នាំគ្រាប់, ថ្នាំក្រែម ឬ ថ្នាំចាហួយដែលប្រើដាក់ចូលក្នុងរន្ធយោនីមុនពេលរួមរ័ក្សរវាងស្ត្រីនិងយោនី ។ ថ្នាំនេះសំលាប់មេជីវិតដែលស្ថិតក្នុងទឹកកាមបុរសមុនពេលវាអាចចូលដល់ក្នុងស្បូនស្រ្តី ។ ថ្នាំនេះមិនការពារកាមរោគ ឬ ទប់ស្កាត់វីរុសហ៊ីវ/អេដស៍ឡើយ ។ ថ្នាំគ្រាប់សំលាប់មេជីវិត គឺត្រូវសុលចូលក្នុងរន្ធយោនីមុនពេលរួមរ័ក្សប្រមាណពី 10 ទៅ 15 នាទី ។ ថ្នាំសំលាប់មេជីវិតប្រភេទថ្នាំពពុះ, ថ្នាំចាហួយ ឬ ថ្នាំក្រែមមានប្រសិទ្ធភាពបំផុត បើបានដាក់វាចូលក្នុងរន្ធយោនីពេលរៀបរយរួមរ័ក្ស ។ រាល់ពេលអ្នករួមរ័ក្សម្តងៗ ដាក់ថ្នាំសំលាប់មេជីវិតបន្ថែមចូលរន្ធយោនី ។ ក្រោយពេលរួមរ័ក្សហាមបាញ់ទឹកចូលរន្ធយោនី ឬ លាងថ្នាំយ៉ាងតិច 6 ម៉ោងទើបលាងរន្ធយោនីបាន ។ ថ្នាំសំលាប់មេជីវិតអាចធ្វើឱ្យរមាស់ ឬ រលាកស្បែកក្នុងរន្ធយោនី ។ ប្រភេទថ្នាំពពុះងាយរលាកបំផុត ។ បើថ្នាំពពុះងាយរលាកស្បែក សាកល្បងប្រើថ្នាំសំលាប់មេជីវិតប្រភេទចាហួយ ឬ ក្រែមជំនួសវិញ ។



កងពន្យារកំណើត (អាយ-យូ-ឌី)



កងពន្យារកំណើត (អាយ-យូ-ឌី) គឺជាឧបករណ៍តូចមួយផលិតពីប្លាស្ទិក ឬ ពីប្លាស្ទិកនិងស្ពាន់ដែលមានខ្សែតូចពីរភ្ជាប់មកជាមួយ ។

អ្នកប្រហែលជាពេញចិត្តប្រើវិធីបែបនេះ បើ :-

- អ្នកមិនអាចគ្រប់គ្រងឈាមរដូវធ្លាក់ខ្លាំង។
- អ្នកមិនអាចកន្លែកដើងឱ្យធំទូលាយ។
- អ្នកតែងមានសាច់ដុំកន្ត្រាក់ខ្លាំងក្នុងក្តៅ។

កងពន្យារកំណើត (អាយ-យូ-ឌី) នេះ មិនការពារប្រឆាំងនឹងវីរុសហ៊ីវ/អេដស៍ ឬ ជំងឺកាមរោគផ្សេងៗឡើយ ។ បុគ្គលិកសុខាភិបាលមានជំនាញ ឬ ពេទ្យឆ្លបអាចដាក់កងពន្យារកំណើតក្នុងស្បូន ហើយខ្សែទាំងពីរនោះត្រូវសំយុងចុះក្នុងរន្ធយោនី ។ កងពន្យារកំណើតទប់ស្កាត់មិនឱ្យមេជីវិតក្នុងទឹកកាមបុរសជួបនឹងពងក្នុងស្បូនស្ត្រី ។ ដើម្បីប្រើកងពន្យារកំណើតដោយសុវត្ថិភាព អ្នកត្រូវចេះពិនិត្យខ្សែទាំងពីរក្នុងរន្ធយោនីឱ្យបានទៀងទាត់ ។ ពេលល្អបំផុតក្នុងការពិនិត្យខ្សែនេះ គឺក្រោយពេលអ្នកមានឈាមរដូវហើយភ្លាម ។ បើអ្នកមិនអាចពិនិត្យខ្សែបានខ្លួនឯង ចូរស្នើឱ្យប្តី/ដៃគូ ឬ មនុស្សម្នាក់ដែលអ្នកទុកចិត្តឱ្យគេជួយពិនិត្យអ្នក ។ កងពន្យារកំណើតអាចទុកក្នុងស្បូនបានដល់ទៅ 10 ឆ្នាំ ។ ស្ត្រីដែលដាក់កងពន្យារកំណើតគួរត្រូវធ្វើតេស្តពិនិត្យស្បូន ដើម្បីឱ្យដឹងថាកងពន្យារកំណើតស្ថិតនៅត្រឹមត្រូវល្អ ។

ប្រតិកម្មដែលតែងតែធ្វើឱ្យកាមធម្មតា

អ្នកប្រហែលជាមានធ្លាក់ឈាមតិចតួចនៅសប្តាហ៍ដំបូងដែលអ្នកដាក់កងពន្យារកំណើតហើយ ។ ស្ត្រីខ្លះធ្លាក់ឈាមរដូវខ្លាំង និងមានរដូវច្រើនថ្ងៃ ហើយឈឺចាប់ខ្លាំងផងដែរ ប៉ុន្តែតាមធម្មតាករណីនេះនឹងឈប់បន្ទាប់ពី 3 ខែក្រោយមក ។ បើអ្នកចង់ប្រើកងពន្យារកំណើត ចូរទៅពិគ្រោះនឹងបុគ្គលិកសុខាភិបាលមានជំនាញដើម្បីឱ្យដឹងថា តើវិធីសាស្ត្រនេះត្រឹមត្រូវសំរាប់អ្នកដែរទេ ។

ប្រព័ន្ធកងពន្យារកំណើតមួយប្រភេទ ហៅថាប្រព័ន្ធកងផ្ទុកជាតិអ័រម៉ូន (អាយ-យូ-អេស) (អាយ-យូ-អេស/ IUS)

កងពន្យារកំណើតមួយប្រភេទ ហៅថាប្រព័ន្ធកងផ្ទុកជាតិអ័រម៉ូន (អាយ-យូ-អេស) [IUS intrauterine system] វាមានផ្ទុកជាតិអ័រម៉ូនឡីវ៉ូនីនីវ៉ែល (levonorgestrel) ។ កងពន្យារកំណើត អាយ-យូ-អេស ពីរយ៉ាងដែលនិយមប្រើមានឆ្នាក់ឈ្មោះ **មីរេណា (Mirena)** និង **ឡីវ៉ូណូវ៉ា (Levonova)** ។ កង **អាយ-យូ-អេស** កាត់បន្ថយចំនួនឈាមរដូវធ្លាក់រាល់ខែ ហើយក៏មានប្រសិទ្ធភាពណាស់ដែរក្នុងការទប់ស្កាត់ការមានផ្ទៃពោះសំរាប់រយៈពេល 5 ឆ្នាំ ។ គួរឱ្យស្តាយដែលកង**អាយ-យូ-អេស** ផ្តែងជាងកង**អាយ-យូ-ឌី** ហើយកង **អាយ-យូ-អេស** មិនងាយរកបាននៅតាមប្រទេសជាច្រើន ។

ប្រយ័ត្ន ! បើអ្នកប្រើកងពន្យារកំណើត ហើយបើមានបង្ហាញសញ្ញាគ្រោះថ្នាក់ ចូរទៅរកការសង្រ្គោះពីផ្នែកវេជ្ជសាស្ត្រ :-

- ឈាមរដូវបាត់ ឬ យឺត ឬ មានឈាមដឹកដាមចម្លែកក្នុងចន្លោះខួបរដូវ
- ឈឺចាប់ក្នុងពោះដែលមិនបាត់ទៅវិញ ឬ ឈឺចាប់ពេលកំពុងរួមភេទ
- រោគសញ្ញារលាក : ធ្លាក់សមិទធម្មតា ឬ ក្លិនអាក្រក់ពីរន្ធយោនី ក្តៅខ្លួន ព្រីរងា និងអារម្មណ៍មិនស្រួលខ្លួន។
- ខ្សែរបស់ **អាយ-យូ-ឌី** ខ្លីម្ខាង ឬ រឹងម្ខាង, ដាច់បាត់ ឬ អ្នកអាចដឹងថា **អាយ-យូ-ឌី** នៅក្នុងរន្ធយោនី។

វិធីសាស្ត្រអ័រម៉ូននៃផែនការគ្រួសារ

អ័រម៉ូន គឺជាសារជាតិគីមីដែលរាងកាយស្ត្រីផលិតតាមធម្មតា (អានទំព័រ 72) ។ អ័រម៉ូនបញ្ជាផ្នែកជាច្រើននៃរាងកាយស្ត្រីរួមមានឈាមរដូវ និងសមត្ថភាពមានផ្ទៃពោះរបស់ស្ត្រី ។ ដំណើរការនេះគ្មានអ្វីខុសគ្នារវាងស្ត្រីពិការនិងស្ត្រីមិនពិការឡើយ ។ វិធីសាស្ត្រអ័រម៉ូននៃផែនការគ្រួសារធ្វើការទប់ស្កាត់មិនឱ្យស្ត្រីមានផ្ទៃពោះ ដោយបញ្ឈប់កន្សោមពងមិនឱ្យបញ្ចេញពងទៅក្នុងស្បូនស្ត្រី ។

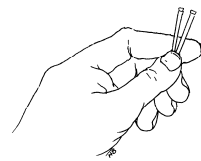
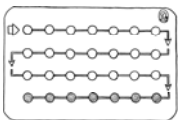
អ្នកមិនគួរប្រើវិធីសាស្ត្រអ័រម៉ូនណាមួយឡើយ បើ :

- អ្នកកើតជំងឺមហារីកដោះ។
- ប្រហែលជាមានផ្ទៃពោះទៅហើយ។
- អ្នកធ្លាក់ឈាមរដូវច្រើន ឬ លើសពី 8 ថ្ងៃឡើងទៅ។

វិធីសាស្ត្រអ័រម៉ូនមិនការពារប្រឆាំងវិរុសហ៊ីវ/អេដស៍ ឬ កាមរោគឡើយ ។

វិធីសាស្ត្រអ័រម៉ូនរួមមាន :-

- ថ្នាំគ្រាប់ដែលស្រីលេបប្រចាំថ្ងៃ ។
- ថ្នាំចាក់ដែលត្រូវចាក់រៀងរាល់ 3 ខែម្តង ។
- ឧបករណ៍ពន្យារកំណើតបញ្ចុះក្នុងដើមដៃក្បែរក្បួកស្ត្រី មានប្រសិទ្ធភាពបានពីរ-បីឆ្នាំ ។



ថ្នាំគ្រាប់សំរាប់ពន្យារកំណើតស្ទើរតែទាំងអស់ និងថ្នាំចាក់ពន្យារកំណើតខ្លះផ្ទុកជាតិអ័រម៉ូនពីរយ៉ាងស្រដៀងគ្នានឹងអ័រម៉ូនដែលរាងកាយស្ត្រីផលិតតាមធម្មតា ។ អ័រម៉ូនទាំងនេះ

ហៅថា **អេស៊ីនីល អេស្ត្រាឌីអុល** (ethinyl estradiol) និងអ័រម៉ូនម្យ៉ាងទៀត **ប្រូជេស្តីន** (progestin [levonorgestrel]) ។ ឧបករណ៍ពន្យារកំណើតបញ្ចុះក្នុងដើមដៃ, ថ្នាំគ្រាប់ និងថ្នាំចាក់សំរាប់ពន្យារកំណើតខ្លះទៀតមានផ្ទុកតែជាតិអ័រម៉ូន**ប្រូជេស្តីន**ប៉ុណ្ណោះ ។ វិធីសាស្ត្រអ័រម៉ូនថ្មីៗទៀតកំពុងតែប្រឌិតឡើង ។ វិធីសាស្ត្រថ្មីៗគឺបង់ស្ថិតពន្យារកំណើត, កងពាក់កស្បូន, និង**អាយ-យូ-ឌី** (អានទំព័រ 195) ។

អ្នកមិនគួរប្រើវិធីសាស្ត្រណាមួយដែលផ្ទុកអ័រម៉ូន អេស្ត្រូជែន (estrogen) (អ្នកគួរប្រើវិធីសាស្ត្រដែលផ្ទុកអ័រម៉ូនប្រូជេស្តីន (progestin) ប៉ុណ្ណោះ) បើ :-

- អ្នកមិនអាចដើរ ឬ មានកំណត់ចលនាជើង ដរាបណាអ្នកហាត់ប្រាណទៀងទាត់ ឬ សកម្មបំផុត។
- អ្នកមានជំងឺឆ្លុះឆ្លាត/ស្លន់ ឬ ជឹកថ្នាំសំរាប់ទប់ស្កាត់ការប្រកាច់។
- អ្នកធ្លាប់មានឈាមកកកក្នុងសរសៃជើង ឬ ក្នុងខួរក្បាលអ្នក។ ការហើមសរសៃក្នុងជើង (សរសៃឈាមប្រាំង) គឺធម្មតាមិនមែនជាបញ្ហាទេ ដរាបណាកន្លែងហើមនោះឈឺចាប់ ឬ ឡើងក្រហម។
- អ្នកមានជំងឺថ្លើម ឬ ស្បែកនិងភ្នែកលឿង (ខាន់លឿង)។
- អ្នកធ្លាប់មានរោគសញ្ញាដាច់សរសៃឈាម, ស្លិតអវៈយវៈ, ឬ ជំងឺបេះដូង។

ឥទ្ធិពលអ័រម៉ូនធ្វើឱ្យ

ពេលខ្លះវិធីសាស្ត្រអ័រម៉ូនមានឥទ្ធិពលធ្វើឱ្យខ្លះៗដែរ ។ ការធ្វើឱ្យខ្លះៗនេះមិនបង្កគ្រោះថ្នាក់ឡើយ ប៉ុន្តែជារឿយៗវាមិនស្រណុកក្នុងខ្លួន ។ វិធីសាស្ត្រអ័រម៉ូនអាចធ្វើឱ្យស្ត្រីមាន :-

<p>អាការៈក្អកចង្ហោរ</p>	<p>ឈឺក្បាល</p>	<p>ឡើងដោះ</p>	<p>ឡើងទំងន់</p>	<p>ឈាមរដូវបែបប្លែក</p>
-------------------------	----------------	---------------	-----------------	------------------------

អាការៈធ្វើឱ្យខ្លះៗនេះនឹងថយចុះបន្តិចម្តងៗពីរ-បីខែក្រោយមក ។ បើវាមិនធូរស្រាលទេនោះ ស្ត្រីអាចសាកល្បងប្រើវិធីសាស្ត្រផែនការគ្រួសារផ្សេងទៀត ។

ថ្នាំលេបសំរាប់ពន្យារកំណើត (ថ្នាំលេបមិនឱ្យមានកូន)



បើអ្នកសំរេចចិត្តយកការពន្យារកំណើតដោយលេបថ្នាំគ្រាប់ អ្នកគួរតែប្រើថ្នាំ "ថាមពលទាប ឬ កំរិតទាប" ។ នោះមានន័យថាថ្នាំនេះគួរមានចំណុះត្រីមតែ 35 មីក្រូក្រាម ឬ មានអ័រម៉ូនអេស្ត្រូជែន (estrogen) តិច និងអ័រម៉ូនប្រូជេស្តីន (progestin) ចំណុះត្រីមតែ 1 មីលីក្រាម ឬ តិចជាងនេះ ។ ហាមប្រើ ថ្នាំគ្រាប់ផ្ទុកអ័រម៉ូនអេស្ត្រូជែន លើសពីចំណុះ 50 មីលីក្រាម ។ ថ្នាំពន្យារកំណើតប្រភេទគ្រាប់មានច្រើនយ៉ាងណាស់ (ចូរអានពីទំព័រ 355 ដល់ 356) ។

ការលេបថ្នាំពន្យារកំណើតឱ្យទៀងទាត់ចំម៉ោងពេលរាល់ថ្ងៃ គឺជាវិធីដ៏មានប្រសិទ្ធភាពបំផុតដើម្បីចៀសវាងការមានផ្ទៃពោះ ឱកាសមានផ្ទៃពោះនឹងកើនឡើង កាលណាអ្នកភ្លេចផឹកថ្នាំ ទោះបីជាមួយគ្រាប់ក៏ដោយ ។ ស្ត្រីដែលលេបថ្នាំពន្យារកំណើតមានឈាម រដូវតិច នេះជាវិនិច្ឆ័យ ។ នេះប្រហែលជារឿងល្អ ជាពិសេសសំរាប់ស្ត្រីដែលពិបាកគ្រប់គ្រងឈាមរដូវរបស់ខ្លួន ។ បើអ្នកមានបញ្ហាពិបាក លេបថ្នាំ អ្នកអាចកិនថ្នាំនោះឱ្យហ្មត់ ហើយលាយវាជាមួយទឹក ឬ ទឹកផ្លែឈើ ហើយប្រើទុយោប៊ីតលេបវា ។

ភាគច្រើនថ្នាំគ្រាប់សំរាប់ពន្យារកំណើតតែងផលិតជាបន្តដែលមានចំនួន 21 ឬ 28 គ្រាប់ ។ អ្នកគួរតែលេបថ្នាំមួយគ្រាប់ ដំបូងក្នុងបន្ទះនៅថ្ងៃទីមួយនៃឈាមរដូវធ្លាក់ ។ បើមិនអាចទៅរួច ចូរលេបថ្នាំគ្រាប់ដំបូងនៅពេលណាមួយក៏ដោយក្នុងរវាង 7 ដំបូង ក្រោយពីឈាមរដូវអ្នកចាប់ផ្តើម ។ បើអ្នកប្រើថ្នាំបន្តដែលមាន 21 គ្រាប់ ចូរលេបមួយគ្រាប់រៀងរាល់ថ្ងៃសំរាប់ 21 ថ្ងៃ ។ បន្ទាប់មកផ្អាកលេបវា 7 ថ្ងៃ ហើយចាប់ផ្តើមប្រើបន្តថ្នាំថ្មីមួយទៀត ។ ធម្មតាអ្នកចាប់ផ្តើមឈាមរដូវក្រោយពីរយៈពេល 21 ថ្ងៃ ។ ប៉ុន្តែបើអ្នកមិនទាន់មានក៏ដោយ ចូរចាប់ប្រើបន្តថ្នាំថ្មីមួយទៀតក្នុងរយៈពេល 7 ថ្ងៃ ។ បើអ្នកប្រើថ្នាំបន្តដែលមាន 28 គ្រាប់ ចូរលេប មួយគ្រាប់រៀងរាល់ថ្ងៃ ។ នៅពេលអ្នកប្រើអស់មួយបន្ទះភ្លាម ចូរចាប់ប្រើបន្ទះថ្មីបន្តទៀត ។

បើអ្នកក្អេកក្អងក្នុងអំឡុង 3 ម៉ោងក្រោយពីលេបថ្នាំនេះ ឬ ភក្តីស្លាប់ គ្រាប់ថ្នាំពន្យារកំណើតគ្មានពេលគ្រប់គ្រាន់ដើម្បី រលាយជ្រាបនៅក្នុងខ្លួនអ្នកឡើយ ។ ចូរប្រើស្រោមអនាម័យ ឬ កុំរួមភេទមួយរយៈខ្លី ទាល់តែអ្នកបានចូរស្រាលឡើងវិញ និងបានលេប ថ្នាំពន្យារកំណើតចំនួន 7 ថ្ងៃសិន ។

ថ្នាំគ្រាប់ពន្យារកំណើតដែលផ្សំចូលគ្នាផ្ទុកទាំងអ័រម៉ូនអេស្ត្រូជែន (estrogen) និងអ័រម៉ូនប្រូជេស្តេរ៉ូន (progesterone) ចាប់ ផ្តើមធ្វើការទប់ស្កាត់ការមានផ្ទៃពោះក្នុងរយៈពេល 2 អាទិត្យ បើអ្នកចាប់ផ្តើមលេបវានៅថ្ងៃដំបូងនៃឈាមរដូវធ្លាក់ ។ ថ្នាំពន្យារ កំណើតដែលមានតែអ័រម៉ូនប្រូជេស្តេរ៉ូនមួយមុខគត់នោះ មិនទប់ស្កាត់ការមានផ្ទៃពោះរហូតដល់ទៅ 4 អាទិត្យដំបូងដែលអ្នកលេបវា ។ ដូច្នេះហើយអ្នកត្រូវប្រើស្រោមអនាម័យ ឬ វិធីសាស្ត្រផែនការគ្រួសារផ្សេងបណ្តោះអាសន្នសិន, បើមិនដូច្នោះអ្នកនឹងមានផ្ទៃពោះ ។

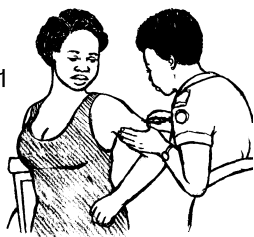
ច្រក់! បើអ្នកកំពុងលេបថ្នាំពន្យារកំណើត និងសំគាល់ឃើញថាមានរោគសញ្ញាទាំងនេះ ចូរទៅរកផ្នែកវេជ្ជសាស្ត្រជួយសម្រោះជាបន្ទាន់ :-

- ឈឺក្នុងទ្រូង និង ដង្ហើមដកខ្លីៗ ។
- ឈឺក្បាលខ្លាំង ។
- ស្លឹកក្នុងដៃ ឬ ជើង ។
- ឈឺខ្នង ឬ ហើមក្នុងជើងម្ខាង ។

រោគសញ្ញាទាំងនេះបង្ហាញឱ្យដឹងថា អ្នកប្រហែលជាមានឈាមកកកក្នុងរាងកាយដែលទប់ស្កាត់មិនឱ្យចូលនាឈាមរត់បាន ស្មើដល់ស្ងួត, ទ្រូង, ខួរក្បាល, ដៃ ឬ ជើង ។

ថ្នាំចាក់សំរាប់ពន្យារកំណើត

ជាមួយវិធីសាស្ត្រនេះ បុគ្គលិកសុខាភិបាលចាក់អ័រម៉ូនឱ្យស្ត្រីដើម្បីទប់ស្កាត់មិនឱ្យមានផ្ទៃពោះ ។ ថ្នាំចាក់មួយដងអាចមានប្រសិទ្ធភាពបានពី 1 ទៅ 3 ខែ ។ ថ្នាំចាក់ស្ទើរតែទាំងអស់ផ្ទុកជាតិអ័រម៉ូនប្រូជេស្តីន (Progestin) តែប៉ុណ្ណោះ ។ ឈ្មោះថ្នាំចាក់ដែលងាយរកបានបំផុតគឺ ថ្នាំដេប៉ូ-ប្រូវេរ៉ា (Depo Provera) និង ថ្នាំណូរីស្តេរ៉ាត (Noristerat) ។ ថ្នាំចាក់ទាំងនេះមានសុវត្ថិភាពក្នុងការប្រើនៅរយៈពេលអ្នកបំបៅដោះកូន ។ ហើយវាក៏មានសុវត្ថិភាពសំរាប់ស្ត្រីដែលមិនគួរប្រើអ័រម៉ូនអេស្ត្រូជែន (estrogen) ផងដែរ ចូរអានទំព័រ 196 ។

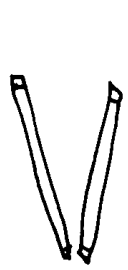


ថ្នាំចាក់មានប្រសិទ្ធភាពបំផុត ។ ចំណោមស្ត្រីដែលប្រើវិធីសាស្ត្រនេះមានស្ត្រីពីរ-បីនាក់តែប៉ុណ្ណោះមានផ្ទៃពោះ ។ ផលប្រយោជន៍មួយទៀតនៃវិធីសាស្ត្រនេះ គឺអ្នកមិនចាំបាច់ប្រុងប្រៀបរៀបចំធ្វើអ្វីៗមុនពេលរួមភេទ ។ មនុស្សរងទៀតមិនដឹងថាអ្នកប្រើវិធីសាស្ត្រនេះឡើយ មានតែបុគ្គលិកសុខាភិបាលរបស់អ្នកប៉ុណ្ណោះត្រូវការដឹងថា អ្នកប្រើវិធីសាស្ត្រមួយនៃផែនការគ្រួសារ ។ ដើម្បីប្រើវិធីនេះ អ្នកត្រូវការជួបបុគ្គលិកសុខាភិបាលរៀងរាល់ 1 ទៅ 3 ខែម្តងដើម្បីចាក់ថ្នាំពន្យារកំណើត ។ ក្រោយពីចាក់ថ្នាំពន្យារកំណើតហើយ អ្នកប្រហែលមានធ្លាក់ឈាមមិនទៀងទាត់ ឬ មានឈាមធ្លាក់ច្រើននៅរយៈពេលពីរ-បីអាទិត្យដំបូង ។ បន្ទាប់មកឈាមរដូវរបស់អ្នកប្រហែលមិនធ្លាក់ទាល់តែសោះ ។ ករណីនេះគ្មានគ្រោះថ្នាក់អ្វីឡើយ ។ កាលណាអ្នកលែងត្រូវការចាក់ថ្នាំ អ្នកអាចគ្មានឈាមរដូវយូរជាងនេះ (អាចមួយឆ្នាំ ឬ យូរជាងនេះ) ដើម្បីឱ្យអ្នកអាចមានផ្ទៃពោះ ។ ចំពោះហេតុផលនេះ ថ្នាំចាក់គឺល្អបំផុតកាលបើអ្នកដឹងពីតម្រូវការដ៏ច្រើនមិនចង់មានផ្ទៃពោះនៅឆ្នាំក្រោយ ឬ ច្រើនឆ្នាំទៅមុខទៀត ។

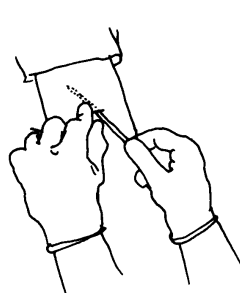
ស្ត្រីដែលមានជំងឺឆ្កួតជ្រូក/ស្កន់ប្រហែលមានការប្រកាច់តិច ពេលប្រើវិធីសាស្ត្រផែនការគ្រួសារតាមការចាក់ថ្នាំ ។ បើអ្នកប្រើថ្នាំចាក់ច្រើនជាង 6 ខែ ចូរព្យាយាមហូបម្ហូបអាហារមានជាតិកាល់ស្យូមឱ្យច្រើន (ចូរអានទំព័រ 86) ដើម្បីរក្សាឆ្អឹងឱ្យមាំមួន ។ ការប្រើថ្នាំចាក់សំរាប់ពន្យារកំណើតសំរាប់រយៈពេលវែង អាចបង្កឱ្យឆ្អឹងរបស់អ្នកទៅជាខ្សោយ ។

ឧបករណ៍ពន្យារកំណើតបញ្ចុះក្នុងដើមដៃ

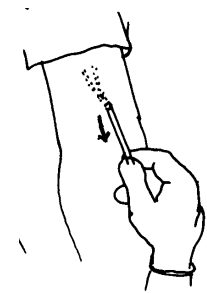
ជាមួយវិធីសាស្ត្រនេះ បុគ្គលិកសុខាភិបាលមានជំនាញម្នាក់អាចបញ្ចុះឧបករណ៍តូចមួយ វាគឺជាទុយោទន់ខ្លីមានផ្ទុកអ័រម៉ូនប្រូជេស្តីន ដែលត្រូវបញ្ចុះក្នុងដើមដៃស្ត្រី ។ បន្ទាប់ពីនោះឧបករណ៍តូចនេះអាចទប់ស្កាត់មិនឱ្យអ្នកមានផ្ទៃពោះបានពី 3 ទៅ 5 ឆ្នាំអាស្រ័យទៅលើប្រភេទឧបករណ៍នេះ ។ ក្រោយពីផុតកំណត់ 3 ទៅ 5 ឆ្នាំ អ្នកត្រូវតែយកឧបករណ៍នេះចេញពីដើមដៃ ហើយអ្នកនឹងត្រូវការបញ្ចុះឧបករណ៍ថ្មីមួយទៀត ឬ អ្នកត្រូវជ្រើសយកវិធីសាស្ត្រផែនការគ្រួសារមួយផ្សេងទៀតជាបន្ទាន់ បើអ្នកមិនចង់ឱ្យមានផ្ទៃពោះ ។ បើអ្នកចង់មានផ្ទៃពោះមុនពេលឧបករណ៍នេះអស់ប្រសិទ្ធភាព អ្នកត្រូវទៅឱ្យបុគ្គលិកសុខាភិបាលយកឧបករណ៍នេះចេញ ។



ឧបករណ៍ពន្យារកំណើត
បញ្ចុះក្នុងដើមដៃ



ឧបករណ៍បញ្ចុះក្រោម
ស្បែករបស់អ្នក...



...ហើយបុគ្គលិកសុខាភិបាលមានជំនាញអាច
យកឧបករណ៍នេះចេញដោយសុវត្ថិភាព

អ្នកមិនអាចយកឧបករណ៍នេះចេញដោយខ្លួនឯងឡើយ ។ ឧបករណ៍នេះអាចយកចេញដោយបុគ្គលិកសុខាភិបាលមានជំនាញតែប៉ុណ្ណោះ ។ បើអ្នកចង់ប្រើឧបករណ៍នេះ ដំបូងអ្នកត្រូវតែប្រាកដជានិច្ចថា អ្នកអាចទៅជួបបុគ្គលិកសុខាភិបាលមានជំនាញដើម្បីឱ្យគេបញ្ជូន និងយកឧបករណ៍នេះចេញដោយសុវត្ថិភាព ។ ស្ត្រីដែលបញ្ជូនឧបករណ៍នេះមិនបាច់ធ្វើអ្វីទាំងអស់មុនពេលរួមភេទដើម្បីការពាររឿងមានកូន ។ ឧបករណ៍នេះផ្ទុកអ័រម៉ូនប្រូជេស្តីន ដូច្នេះវាមានសុវត្ថិភាពសំរាប់ស្ត្រីដែលមិនគួរប្រើអ័រម៉ូនអេស្ត្រូជែន ។ ហើយឧបករណ៍នេះអាចប្រើបានដោយសុវត្ថិភាពក្នុងរយៈពេលអ្នកបំបៅដោះកូន ។

ក្នុងរយៈពេលខែដំបូងនៃការបញ្ជូនឧបករណ៍នេះហើយ វាប្រហែលជាធ្វើឱ្យអ្នកធ្លាក់ឈាមមិនទៀងទាត់ (ពាក់កណ្តាលខែនៃខួបឈាមរដូវ) ឬ ពេលអ្នកមានឈាមរដូវ វាអាចធ្លាក់ច្រើនថ្ងៃលើសធម្មតា ។ ឬ អ្នកគ្មានធ្លាក់ឈាមរដូវអ្វីសោះ នោះមិនមានន័យថាអ្នកមានផ្ទៃពោះ ឬ មានអ្វីមួយទាស់ខុសឡើយ ។ ការប្រែប្រួលនេះនឹងទៅជាធម្មតាវិញបន្ទាប់ពីរាងកាយអ្នកស៊ាំនឹងការមានអ័រម៉ូនប្រូជេស្តីន ច្រើនក្នុងខ្លួន ។ បើការធ្លាក់ឈាមមិនទៀងទាត់នេះបង្កបញ្ហាដល់អ្នក បុគ្គលិកសុខាភិបាលអាចឱ្យថ្នាំពន្យារកំណើតប្រភេទគ្រាប់ដែលមានថាមពលទាប ឬ កំរិតទាប ឱ្យអ្នកលេបលាយគ្នាសំរាប់រយៈពេលពីរ-បីខែ ទន្ទឹមនឹងពេលកំពុងប្រើឧបករណ៍នោះ ។

ប្រយ័ត្ន! បើអ្នកបានបញ្ជូនឧបករណ៍នោះហើយ បើអ្នកឃើញមានរោគសញ្ញាណាមួយខាងក្រោមនេះ ចូរទៅរកផ្នែកវេជ្ជសាស្ត្រឱ្យជួយ :-

- ឈឺដៃក្បែរកន្លែងបញ្ជូនឧបករណ៍ ។
- ខ្លះ, ស្នាមក្រហម, ឬ ឈាមជុំវិញកន្លែងបញ្ជូនឧបករណ៍ ។
- ឧបករណ៍នោះរូតចេញដោយឯកឯង ។

ការបំបៅដោះកូន

ក្នុងរយៈពេល 6 ខែដំបូងក្រោយពីសម្រាលកូនហើយ ស្ត្រីស្ទើរតែទាំងអស់ដែលបំបៅដោះកូនមួយមុខគត់ មិនអាចមានផ្ទៃពោះនៅពេលរួមភេទ ពីព្រោះកន្សោមពងក្នុងរាងកាយរបស់គាត់មិនបានបញ្ចេញពងឡើយ ។

តាមធម្មតាស្ត្រីមិនមានផ្ទៃពោះឡើយ បើគាត់បំបៅដោះកូន ហើយ :-

1. ទារកនោះមានអាយុក្រោម 6 ខែ និង
2. ស្ត្រីជាម្តាយមិនទាន់មានឈាមរដូវមកវិញ តាំងពីពេលសម្រាលកូន ហើយ
3. ស្ត្រីជាម្តាយឱ្យកូនបៅទឹកដោះរបស់គាត់តែមួយមុខគត់ (មិនឱ្យចំណីអាហារផ្សេងៗដល់ទារក) ។



បើអ្នកចង់ប្រើវិធីសាស្ត្រពន្យារកំណើតតាមរយៈបំបៅដោះកូន អ្នកត្រូវចាំឱ្យច្បាស់ថា អ្នកអាចមានផ្ទៃពោះយ៉ាងងាយ បើអ្នកផ្តល់ចំណីអាហារផ្សេងទៀតដល់ទារករបស់អ្នក ដូចជាទឹក ឬ ទឹកផ្លែឈើផ្សេងៗ ឬ បើអ្នកបូមទឹកដោះច្រកដបបំបៅ ឬ ដាក់ពែងបញ្ចុកទារក ។ អ្នកក៏អាចមានផ្ទៃពោះដែរ បើទារកមិនបានបំបៅដោះក្នុងរវាង 6 ម៉ោង ឬ យូរជាងនេះ ។ ក្រោយពីទារកអាយុលើសពី 6 ខែ ឱកាសមានផ្ទៃពោះកើនឡើង ថ្វីបើអ្នកនៅតែបំបៅដោះកូនដូចមុនក៏ដោយ ។ អ្នកអាចមានផ្ទៃពោះក្នុងអំឡុងពីរសប្តាហ៍ មុនពេលឈាមរដូវចាប់ផ្តើមឡើងវិញ ។ ដូច្នេះ អ្នកត្រូវរង់ចាំឱ្យឈាមរដូវធ្លាក់ឡើងវិញសិន មុនពេលចាប់ប្រើវិធីសាស្ត្រផែនការគ្រួសារណាមួយ ។

វិធីសាស្ត្របំបៅដោះកូនមិនការពារអ្នកពីវិរុសហ៊ីវ/អេដស៍ ឬ ប្រឆាំងកាមរោគផ្សេងៗឡើយ ។ ចូរប្រយ័ត្នផងដែរចំពោះការឆ្លងវិរុសហ៊ីវក្នុងរយៈពេលកំពុងបំបៅដោះកូន វាបង្កគ្រោះថ្នាក់នៃការចម្លងវិរុសហ៊ីវទៅទារករបស់អ្នក ។ បើអ្នកសង្ស័យថា ប្តី/ដៃគូរបស់អ្នកផ្ទុកវិរុសហ៊ីវ/អេដស៍ អ្នកត្រូវតែប្រើស្រោមអនាម័យរៀងរាល់ពេលដែលអ្នករួមភេទ (អានទំព័រ 181) ។

ផែនការគ្រួសារតាមធម្មជាតិ (វិធីសាស្ត្រកំណើតតាមធម្មជាតិ)

វិធីសាស្ត្រពន្យារកំណើតតាមធម្មជាតិនៃផែនការគ្រួសារ គឺគ្មានចំណាយថវិកានិងគ្មានប្រតិកម្មធ្វើទុក្ខអ្វីទាំងអស់ ។ ប៉ុន្តែវាអាចពិបាកប្រើ ។ ស្ត្រីតែងមិនដឹងច្បាស់ថាពេលណាពងក្នុងខ្លួនពួកគេមានលទ្ធភាពបង្កកំណើតឡើយ ហើយបើពួកគេមានឈាមរដូវខុសពេលតែមួយលើក នោះពួកគេអាចមានផ្ទៃពោះយ៉ាងងាយ ។ វិធីសាស្ត្រនេះមានប្រសិទ្ធភាពល្អ កាលណាអ្នកមានខួបរដូវទៀងទាត់បំផុត ។ នេះមានន័យថា នៅថ្ងៃទីមួយចាប់ពីពេលឈាមរដូវធ្លាក់រហូតដល់ខែក្រោយថ្ងៃទីមួយនោះអ្នកមានឈាមរដូវទៀត ឱ្យចំពេលវេលារៀងរាល់ខែ ហើយយ៉ាងហោចណាស់ 26 ថ្ងៃ និងមិនលើសពី 32 ថ្ងៃ ។

ស្ត្រីអាចមានផ្ទៃពោះពេលពងក្នុងខ្លួនមានលទ្ធភាពបង្កកំណើតតែប៉ុណ្ណោះ គឺពេលពងមួយបញ្ចេញពីកន្សោមហូរតាមដៃស្បូនចូលទៅក្នុងស្បូន-ប្រមាណមួយខែម្តង (អានទំព័រ 75) ។ ដើម្បីប្រើវិធីសាស្ត្រពន្យារកំណើតតាមធម្មជាតិនៃផែនការគ្រួសារ អ្នកត្រូវចេះសំគាល់សញ្ញាក្នុងខ្លួនដើម្បីឱ្យយល់ថា ពេលណាពងមានលទ្ធភាពបង្កកំណើត ។ អំឡុងពេលពងក្នុងខ្លួនមានលទ្ធភាពបង្កកំណើតអ្នកនិងដៃគូមិនត្រូវរួមភេទលិង្គនិងយោនីដោយគ្មានអនុវត្តផែនការគ្រួសារមួយឡើយ ។ នៅក្នុងពេលទាំងនេះ អ្នកអាចសាកល្បងការរួមភេទតាមវិធីផ្សេងៗដូចជា ប្រើមាត់សំរាប់រួមភេទ ឬ ប្រើការស្លាបអង្កែលសំរាប់រួមភេទ ឬ អ្នកទប់ស្កាត់ការមានផ្ទៃពោះដោយប្រើស្រោមអនាម័យ ឬ ស្រោមអនាម័យស្ត្រីរាងដូចត្រឡោក នៅអំឡុងពេលពងក្នុងខ្លួនរបស់អ្នកមានលទ្ធភាពបង្កកំណើត ។

វិធីសាស្ត្រពន្យារកំណើតតាមធម្មជាតិនេះ មិនដំណើរការល្អសំរាប់ស្ត្រីដែលគ្មានការតាំងចិត្តត្រួតត្រាពេលពួកគេរួមភេទ ។ អំឡុងពេលពងក្នុងខ្លួនមានលទ្ធភាពបង្កកំណើតដៃគូរបស់អ្នកត្រូវតែប្រើជាចិត្តប្រើស្រោមអនាម័យ ឬ អ្នកត្រូវប្រើស្រោមអនាម័យរាងដូចត្រឡោក ឬ កុំរួមភេទលិង្គនិងយោនី ។ វិធីសាស្ត្រនេះជាធម្មតាមានដំណើរការល្អបំផុតកាលបើប្តីប្រពន្ធបានទទួលបានការបណ្តុះបណ្តាលមុនពេលចាប់អនុវត្តវា ។



បើអ្នកទើបតែសម្រាលកូនហើយ ឬ ទើបតែបានយកកូនចេញ ចូរកុំប្រើវិធីសាស្ត្រនេះទាល់តែឈាមរដូវចាប់ផ្តើមឡើងវិញបានពីរ-បីខែសិន ។ វិធីសាស្ត្រពន្យារកំណើតតាមធម្មជាតិអាចអនុវត្តបានតាមវិធីច្រើនយ៉ាង ។ នៅក្នុងសៀវភៅនេះ យើងមានរៀបរាប់អំពីវិធីសាស្ត្រពន្យារកំណើតតាមបែបពិនិត្យជាតិរំអិលក្នុងរន្ធយោនី និងវិធីសាស្ត្រពន្យារកំណើតតាមការរាប់ចំនួនថ្ងៃ ។ វិធីសាស្ត្រទាំងនេះមានដំណើរការល្អបំផុត កាលណាអ្នកប្រើវាទាំងពីរគ្នា ។ ប៉ុន្តែការប្រើវិធីសាស្ត្រមួយគ្រាន់ប្រើជាមិនប្រើអ្វីទាល់តែសោះ ។

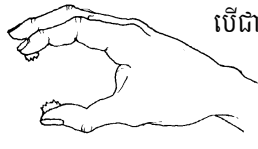
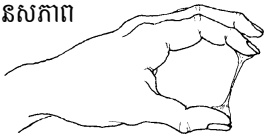
វិធីសាស្ត្រពន្យារកំណើតតាមធម្មជាតិមិនបានការពារអ្នកពីរ៉ូសហ៊ីវ/អេដស៍ ឬ ប្រឆាំងជំងឺកាមរោគផ្សេងៗឡើយ ។

វិធីសាស្ត្រពន្យារកំណើតតាមធម្មជាតិរបៀបពិនិត្យជាតិរំអិលក្នុងរន្ធយោនី

ជាមួយវិធីសាស្ត្រពន្យារកំណើតតាមបែបពិនិត្យជាតិរំអិល អ្នកត្រូវពិនិត្យជាតិរំអិលក្នុងរន្ធយោនីរាល់ថ្ងៃរកមើលសញ្ញាថា ពងក្នុងខ្លួនមានលទ្ធភាពបង្កកំណើត ឬនៅ ។ បើជាតិរំអិលអន្តាយៗនិងមានជាតិប្រេងដូចពងមាននៅ នោះបង្ហាញថាពងក្នុងខ្លួនមានលទ្ធភាពបង្កកំណើត (បើអ្នករួមភេទ នោះអ្នកពិតជាមានកូន) ។ ដើម្បីពិនិត្យជាតិរំអិល ចូរយកប្រាមដៃស្អាត, ក្រណាត់ស្អាត ឬ ក្រដាសស្អាតមួយជូតកៀរជាតិរំអិលពីក្នុងរន្ធយោនី ។ បន្ទាប់មកពិនិត្យមើល ឬ ប្រើប្រាមដៃស្អាតជាតិរំអិលនោះ ។

- អ្នកប្រហែលពេញចិត្តប្រើវិធីប្លែកៗ បើ :-**
- អ្នកមានកំណត់ចលនាដៃ។
 - អ្នកមិនអាចលោងដល់រន្ធយោនី។
 - អ្នកមិនអាចកន្តែកជើងឱ្យធំទូលាយ។
 - អ្នកមានសាច់ដុំកន្ត្រាក់ខ្លាំងក្នុងក្លោ។
 - ប្រាមដៃរបស់អ្នកស្លឹកមិនដឹងឈឺ។

ទឹកអំពៅក្នុងរន្ធយោនីមានសភាព
សើម, ថ្លា, រអិលខ្លាំង
ក្នុងអំឡុងពេលអាចចាប់
កំណើត ចូរកុំរួមរក្សាលិង្គនិងយោនី



បើជាតិអំពៅនោះស្ងួត, ស្អិត ឬ ពណ៌ស (ឬ គ្មានជាតិ
រំអិលសោះ) វាមានក្នុងពេលផ្សេងនៃខែ នោះ
វាប្រហែលជាមិនអីទេ បើអ្នករួមរក្សាលិង្គនិងយោនី
ពីរថ្ងៃក្រោយពីថ្ងៃស្ងួតដំបូង។

ក្រោយពីបានហាត់រៀនអស់ពេល 2 ទៅ 3 ខែហើយ អ្នកនឹងមាន
ការងាយស្រួលសំគាល់ការប្រែប្រួលទាំងនេះក្នុងជាតិអំពៅ។

របៀបប្រើវិធីសាស្ត្រពិនិត្យជាតិអំពៅក្នុងរន្ធយោនី

- ចូរពិនិត្យជាតិអំពៅឱ្យទៀងពេលរាល់ថ្ងៃ ។ ចូរពិនិត្យវាមុនពេលរួមរក្សា ។
- កុំរួមរក្សាលិង្គនិងយោនីនៅថ្ងៃដែលអ្នកដឹងថា ជាតិអំពៅមានសភាពរអិលខ្លាំង ។ ឬ ប្រើស្រោមអនាម័យ ឬ ស្រោមអនាម័យរាងដូចត្រឡោកនៅថ្ងៃទាំងនោះ ។
- កុំរួមរក្សាលិង្គនិងយោនីក្នុងរយៈពេល 2 ថ្ងៃ ដែលអ្នកដឹងថាជាតិអំពៅមានសភាពរអិលខ្លាំងទុក ឱ្យពេលនោះកន្លងហួសសិន ។
- ទោះជាពេលណាក៏ដោយ ហាមបាញ់ទឹកសំអាត ឬ លាងរន្ធយោនី ។ បែបនេះអ្នកលាងជាតិអំពៅចោល ។



ចូរប្រើវិធីសាស្ត្រនៃផែនការគ្រួសារមួយទៀត បើរន្ធយោនីរបស់អ្នកមានរលាក ឬ បើអ្នកមិនប្រាកដក្នុងចិត្តថា ពេល នោះជាពេលដែលពងក្នុងស្បូនមានលទ្ធភាពបង្កកំណើត ។ វិធីសាស្ត្រពិនិត្យជាតិអំពៅមានប្រសិទ្ធភាពបំផុត ពេលវាប្រើក្នុងផ្លូវ ជាមួយវិធីសាស្ត្រមួយផ្សេងទៀតដូចជា វិធីសាស្ត្ររាប់ចំនួនថ្ងៃ ។

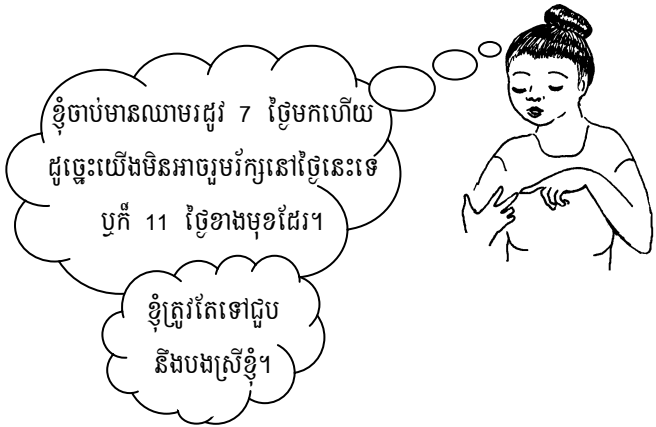
វិធីសាស្ត្រពន្យារកំណើតដោយការរាប់ចំនួនថ្ងៃ

ជាមួយវិធីសាស្ត្ររាប់ចំនួនថ្ងៃនេះ ស្ត្រីមិនត្រូវរួមរក្សាលិង្គនិងយោនីក្នុងរយៈពេលដែលពងក្នុងស្បូនរបស់នាងមានលទ្ធភាព បង្កកំណើតឡើយ ។ វិធីសាស្ត្រនេះអាចត្រូវបានប្រើសំរាប់ស្ត្រីដែលមានឈាមរដូវទៀងទាត់តែប៉ុណ្ណោះ ។ នេះមានន័យថា ស្ត្រីតែគ្រប់ ចំនួនថ្ងៃដូចគ្នាពីពេលធ្លាក់ឈាមរដូវពីមួយខែទៅមួយខែទៀត ហើយខួបរដូវនីមួយៗគឺមានយ៉ាងតិចណាស់ពី 26 ថ្ងៃ ហើយមិនលើសពី 32 ថ្ងៃ ។

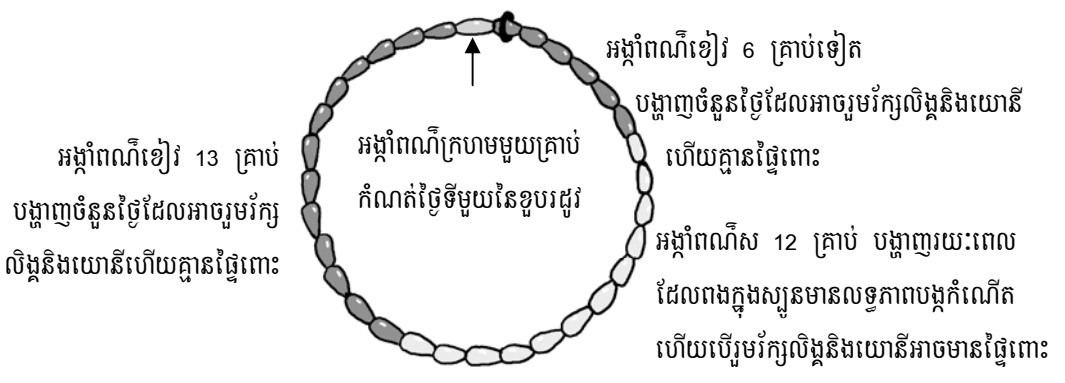
បើរយៈពេលនៃខួបឈាមរដូវរបស់អ្នកខុសគ្នាតែមួយលើក នោះឱកាសមានផ្ទះពោះកើនឡើងខ្ពស់ ។ វាគឺជារឿងធម្មតា សំរាប់ស្ត្រីក្នុងការមានខួបរដូវមួយក្នុងរយៈពេលខុសគ្នា នៅពេលគាត់ឈឺ ឬ មានអាការៈតឹងតែងក្នុងចិត្តខ្លាំង ។ នៅអំឡុងពេលទាំង នោះ វាជារឿងប្រសើរបំផុតដែលអ្នកត្រូវប្រើវិធីសាស្ត្រផែនការគ្រួសារផ្សេងមួយទៀត ទាល់តែអ្នកបានចូរស្រាលឡើងវិញ ហើយ ឈាមរដូវរបស់អ្នកត្រឡប់មកធម្មតាវិញ ។

របៀបប្រើវិធីសាស្ត្ររាងចំនួនថ្ងៃ

ដើម្បីឱ្យវិធីសាស្ត្រនេះមានប្រសិទ្ធភាព អ្នកមិនអាច រួមរក្សលិង្គនិងយោនីចាប់ពីថ្ងៃទី 8 រហូតដល់ថ្ងៃទី 19 នៃខួប ឈាមរដូវរបស់អ្នក ។ បើអ្នករួមរក្សលិង្គនិងយោនីនៅអំឡុង ពេលនេះ អ្នកត្រូវតែប្រើវិធីសាស្ត្រពន្យារកំណើតនៃផែនការ គ្រួសារផ្សេងមួយទៀត ។



អ្នកអាចប្រើអង្កាំ, តារាង, ឬ រកវិធីណាមួយដើម្បីចំណាំថ្ងៃដែលពងក្នុងស្បូនមានលទ្ធភាពបង្កកំណើត ។ ចូររកអង្កាំឱ្យបាន 3 ពណ៌ ចំនួន 32 គ្រាប់ ហើយដោតវាជាខ្សែកមួយខ្សែ ។ អង្កាំពណ៌នីមួយៗអាចតំណាងឱ្យផ្នែកមួយនៃខួបឈាមរដូវរបស់អ្នក ។



នៅថ្ងៃដំបូងនៃខួបឈាមរដូវ ចូររកកងតូចមួយ ឬ ខ្សែខ្លីមួយចងលើអង្កាំក្រហម ។ សំរាប់ថ្ងៃនីមួយៗ ចូររកិលកង ឬ ខ្សែនោះពីអង្កាំមួយទៅអង្កាំមួយទៀត ។ ពេលកង ឬ ខ្សែនោះស្ថិតលើអង្កាំពណ៌សណាមួយ អ្នក អាចមានផ្ទៃពោះបើអ្នកបានរួមរក្សលិង្គនិងយោនី ។ កាលណាអ្នកចាប់មានឈាមរដូវនៅខែក្រោយ ចូររកិលកង ឬ ខ្សែនោះមកលើអង្កាំក្រហមត្រង់កន្លែងដើមវិញ ។



អ្នកប្រហែលជាអាចរកទិញខ្សែកមួយហៅថា **ខ្សែកសំរាប់រាប់ខួបឈាមរដូវ** ។

សំរាប់វិធីសាស្ត្ររាងចំនួនថ្ងៃ អ្នកក៏អាចធ្វើតារាងមួយផងដែរដែលបែង ចែកជា 32 ផ្នែកតូចៗ មួយផ្នែកសំរាប់ មួយថ្ងៃនៃខួបរដូវរបស់អ្នក ។ គុសចោលថ្ងៃ នីមួយៗលើតារាងទៅតាមពេលកន្លងទៅ ដើម្បីចំណាំពេលដែលអ្នកអាចមានផ្ទៃពោះ ។

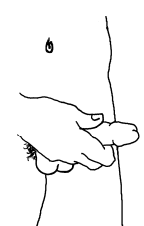
ថ្ងៃដំបូងនៃខួបឈាមរដូវ

រួមរក្សលិង្គនិងយោនីនៅអំឡុង ពេលដែលពងក្នុងស្បូនមាន លទ្ធភាពបង្កកំណើតអាច បណ្តាលឱ្យមានផ្ទៃពោះ។

ការរួមភេទដោយមិនមានការពារ



វិធីរួមភេទមានច្រើនយ៉ាងដែលមិនធ្វើឱ្យមានផ្ទៃពោះ ។ ការប្រើមាត់រួមភេទ (មាត់សិទ្ធិ ប្រដាប់ភេទ) និងការប្រើដៃស្លាបអង្កែល (ស្លាបប្រដាប់ភេទ ឬ ផ្នែកផ្សេងទៀតនៃរាងកាយ) ទាំងពីរយ៉ាងនេះ គឺជាសកម្មភាពរួមភេទដែលប្តីប្រពន្ធជាច្រើនពេញចិត្ត ។ ការរួមភេទទាំងពីរយ៉ាងនេះអាចឆ្លង វីរុសហ៊ីវ/អេដស៍ និងកាមរោគផ្សេងៗក្នុងកំរិតទាបបំផុត ហើយវាមិនធ្វើឱ្យមានកូន ។ ការរួមភេទនិងរន្ធកូន (លិង្គសិកចូលរន្ធកូន) ក៏មិនធ្វើឱ្យមានកូន ដែរ ប៉ុន្តែវាងាយឆ្លងវីរុសហ៊ីវ/អេដស៍ និងកាមរោគបំផុត ។ ការចៀសវាងរួមភេទលិង្គនិងយោនីទោះជាស្ថិតក្នុង សភាពណាក៏ដោយ គឺជាវិធីដ៏មានប្រសិទ្ធភាពបំផុតដើម្បីទប់ស្កាត់មិនឱ្យមានផ្ទៃពោះ និងអាចជាវិធីល្អប្រសើរដើម្បីកាត់បន្ថយការឆ្លង វីរុសហ៊ីវ/អេដស៍ ព្រមទាំងកាមរោគផ្សេងៗ ។ ការមិនរួមភេទលិង្គនិងយោនីប្រហែលពិបាកសំរាប់ប្តីប្រពន្ធ វាទាមទារពេលយូរដើម្បី ឱ្យអ្នកទាំងពីរសុំនឹងទម្លាប់នេះ ។



ការដកលិង្គចេញពីរន្ធយោនីមុនពេលលិង្គរៀបបញ្ចេញទឹកកាម

វិធីសាស្ត្រនេះ បុរសដកលិង្គចេញពីរន្ធយោនីឱ្យឆ្ងាយពីប្រដាប់ភេទរបស់ស្ត្រី ឱ្យបានមុនពេលលិង្គ បញ្ចេញទឹកកាម ។ ករណីនេះទប់ស្កាត់មិនឱ្យមេជីវិតឈ្មោលចូលក្នុងរន្ធយោនីរបស់ស្ត្រី ។

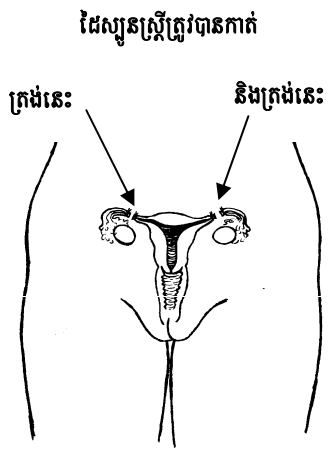
វិធីសាស្ត្រនេះមានប្រសិទ្ធភាពយ៉ាងល្អសឹងតែដូចគ្នានឹងវិធីសាស្ត្ររាំងខ្ទប់ទឹកកាមដែរ (ស្រោមអនាម័យ) បើបុរសអាចដក លិង្គចេញទាន់ពេល ។ ប៉ុន្តែជារឿយៗ បុរសតែងលេចទឹកកាមមុនពេលលិង្គបញ្ចេញវាដោយឯកឯង ។ បុរសប្រហែលមិនអាចដកលិង្គ ចេញបានមុនពេលបញ្ចេញទឹកកាមឡើយ ។ ឬ បុរសប្រហែលមិនចង់ធ្វើបែបនេះ ។ នេះមានន័យថាស្ត្រីអាចមានកូន ។ វិធីសាស្ត្រនេះ មានប្រសិទ្ធភាពច្រើន បើបុរសបានជុះនោមមុនពេលរួមភេទ និងប្រើវាគ្រប់ដំណើរវិធីសាស្ត្រមួយទៀតដូចជា ប្រើថ្នាំសំលាប់មេជីវិត ឬ ស្ត្រីប្រើស្រោមអនាម័យរាងដូចត្រឡោក ។

ពន្យារកំណើតតាមការវះកាត់ (ការធ្វើឱ្យលែងមានកូនរៀងរាល់)

ការវះកាត់ខ្លះធ្វើឱ្យស្ត្រី ឬ បុរសស្ទើរតែគ្មានលទ្ធភាពមានកូន ។ ដោយសារការវះកាត់ទាំងនេះជារឿងអចិន្ត្រៃយ៍ វាពេញចំពោះ ស្ត្រី ឬ បុរសណាដែលប្រាកដថាក្នុងចិត្តថា ពួកគេលែងចង់បានកូនទៀត ។ បុគ្គលិកសុខាភិបាលមានជំនាញ ឬ វេជ្ជបណ្ឌិតអាចធ្វើការ វះកាត់ក្នុងមន្ទីរពេទ្យ ឬ នៅគ្លីនិក ។ ការវះកាត់សំរាប់ស្ត្រី គឺធ្ងន់ធ្ងរជាងការវះកាត់សំរាប់បុរស ។ បុរសជាសះស្បើយពីការវះកាត់លឿន ជាងស្ត្រី ។ ដូច្នេះបើអាចធ្វើបាន ចូរឱ្យបុរសគ្រូវិវិញព្រោះមានសុវត្ថិភាពច្រើនជាងស្ត្រី ។

ការវះកាត់សំរាប់ស្ត្រី (កាត់ ឬ ចងដៃស្បូន)

បុគ្គលិកសុខាភិបាលវះកាត់ដើម្បីចងដៃស្បូនដែលជាបង្ហូរនាំពងពីកន្សោមទៅក្នុងស្បូន ។ ការវះកាត់ចំណាយពេលប្រមាណ 30 នាទី ។ វាមិនធ្វើឱ្យឈាមរដូវរបស់ស្ត្រីប្រែប្រួលឡើយ ។ ការវះកាត់មិនប៉ះពាល់ដល់រឿងរួមភេទរបស់ស្ត្រី នាងអាចរួមភេទតាមទម្លាប់ធម្មតា ហើយនាង មានភាពរីករាយនឹងការរួមភេទ ។ ក្រោយពីការវះកាត់មានបញ្ហាតូចមួយគឺថា អ្នកអាចនៅមាន ផ្ទៃពោះ ដូច្នេះបើអ្នកមានសញ្ញាថាមានផ្ទៃពោះ ចូរទៅជួបបុគ្គលិកសុខាភិបាល ។ បើអ្នកមាន ផ្ទៃពោះក្នុងដៃស្បូន វាជារឿងគ្រោះថ្នាក់បំផុត (កូនក្នុងដៃស្បូន ចូរអានទំព័រ 220) ។



នីតិវិធីការកំណើតតាមការចុះកាត់ចំពោះស្ត្រីដែលមានបញ្ហាក្នុងការយល់ដឹង

ស្ត្រីជាច្រើនដែលមានបញ្ហាក្នុងការយល់ដឹង ក៏មានសមត្ថភាពថែទាំកូនៗនិងជាម្តាយដ៏ល្អ ។ ដូចស្ត្រីទើបនឹងក្លាយជាម្តាយថ្មីៗ ពួកគេត្រូវការជួយដោយជ្រុងពីក្រុមគ្រួសាររបស់ខ្លួន ។ ប៉ុន្តែពេលខ្លះក្រុមគ្រួសារ ឬ បុគ្គលិកសុខាភិបាលមិនជឿថា ស្ត្រីដែលមានបញ្ហាក្នុងការយល់ដឹងត្រូវអនុញ្ញាតឱ្យមានផ្ទៃពោះឡើយ ។ ពួកគេអាចសំរេចចិត្តធ្វើឱ្យនាងគ្មានកូន ដោយគ្មានការពន្យល់ហេតុផលថាអ្វីទៅដែលជាការរកាត់ ហើយគ្មានស្នើសុំការយល់ព្រមពីនាងទៀតផង ។ ថ្វីបើពួកគេធ្វើបែបនេះ ព្រោះតែពួកគេព្រួយបារម្ភពីសុខភាពនិងសុខុមាលភាពរបស់នាងក៏ដោយ តែវាជាការរំលោភបំពានសិទ្ធិមនុស្សរបស់នាង ហើយវាជារឿងខុសឆ្គងក្នុងការធ្វើបែបនេះចំពោះនាង ។ បើរូបអ្នកជាស្ត្រីដែលមានបញ្ហាក្នុងការយល់ដឹង អ្នកអាចសំរេចចិត្តធ្វើការរកាត់ដើម្បីមិនឱ្យមានកូន ។ ការសំរេចចិត្តត្រូវតែស្ថិតលើអ្នកផ្ទាល់ត្រូវធ្វើ ។ មនុស្សរូងទៀតអាចជួយអ្នកដោយការបកស្រាយបំភ្លឺចំពោះសំណួរទាំងនេះ ។

តើអ្នកអាចធ្វើការសំរេចចិត្តបានល្អអំពីរឿងរូមក្សវែរដែរទេ? ជួនកាលស្ត្រីដែលមានបញ្ហាក្នុងការយល់ដឹង នាងមិនបានយល់ច្បាស់ថា ពេលណាបុរសប្រើនាងគ្រាន់តែជាល្បែងតណ្ហា និងពេលណាបុរសយកចិត្តទុកដាក់ចំពោះនាងដោយស្មោះត្រង់ ។ ការរកាត់នេះបញ្ឈប់តែការមានផ្ទៃពោះប៉ុណ្ណោះ ។ វាមិនការពារអ្នកពីការរងទុក្ខខាងផ្លូវចិត្តនិងផ្លូវកាយនៃការរំលោភបំពានផ្លូវភេទឡើយ ។ ការរស់នៅជាមួយរឿងរំលោភបំពានផ្លូវភេទ គឺមិនមែនជាវិធីល្អដើម្បីធ្វើការរកាត់មិនឱ្យមានកូនឡើយ ។ សំរាប់ព័ត៌មានបន្ថែមស្តីពីអ្វីដែលអ្នកអាចធ្វើបានអំពីរឿងរំលោភបំពានផ្លូវភេទ ចូរអានជំពូកទី 14 ។

តើអ្នកអាចធ្វើការសំរេចចិត្តបានល្អអំពីការប្រើវិធីសាស្ត្រពន្យារកំណើតនៃផែនការគ្រួសារដែរទេ? ជួនកាលស្ត្រីដែលមានបញ្ហាក្នុងការយល់ដឹងមិនអាចចងចាំបានថា នាងស្ថិតនៅត្រង់ពេលណានៃខួបឈាមរដូវរបស់ខ្លួន (អានទំព័រ 75) ឬ លេបថ្នាំពន្យារកំណើត ឬក៏ប្រើស្រោមអនាម័យរាងដូចត្រឡែក ។ បើអ្នករកាត់/ចង់ដៃស្បូន អ្នកមិនបាច់ខ្លាចខ្លាចពីរឿងអស់ទាំងនេះឡើយ ។ ប៉ុន្តែបើអ្នកចង់មានកូននៅពេលខាងមុខ ចូរប្រើវិធីសាស្ត្រនៃផែនការគ្រួសារមួយសំរាប់រយៈពេលវែងដូចជា បញ្ចុះឧបករណ៍ពន្យារកំណើតក្នុងដើមដៃ, ចាក់ថ្នាំពន្យារកំណើត ឬ ដាក់កងពន្យារកំណើតប្រហែលជាជីវិតសព្វដោយការរកាត់ ។

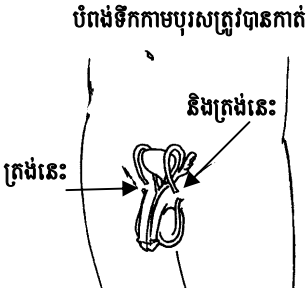
តើអ្នកនឹងមានលទ្ធភាពរក្សាសុខភាពឱ្យមាំមួនក្នុងពេលមានផ្ទៃពោះដែរទេ? ជួនកាលពេលស្ត្រីដែលមានបញ្ហាក្នុងការយល់ដឹងមានផ្ទៃពោះ នាងភ្លេចខ្លួនថាអ្វីៗដែលនាងហូបនិងផឹក ក៏ប៉ះពាល់ដល់កូនដែលកំពុងលូតលាស់ក្នុងពោះដែរ ។ ចូរបូបម្ហូបអាហារមានជីវជាតិ, កុំជក់បារី និងចៀសវាងផឹកគ្រឿងស្រវឹង ឬ គ្រឿងញៀន គឺជារឿងសំខាន់ដើម្បីការពារបញ្ហាជាច្រើន រួមទាំងកូនកើតមិនគ្រប់លក្ខណៈមួយចំនួនផងដែរ ។

តើអ្នកនឹងមានលទ្ធភាពថែទាំទារក ឬ កូនតូចម្នាក់ដែរទេ? ជួនកាលវាជារឿងពិបាកចងចាំថា ការក្លាយជាម្តាយទាមទារឱ្យអ្នកផ្តោតការយកចិត្តទុកដាក់និងអត់ធ្មត់យ៉ាងខ្លាំង, និងមានកិច្ចការយ៉ាងច្រើនត្រូវធ្វើ ទោះបីជាពេលអ្នកកំពុងនឿយហត់ខ្លាំង, អ្នកកំពុងមាន ជំងឺ ឬ មានកិច្ចការកំពុងធ្វើនឹងដៃក៏ដោយ ។

តើអ្នកនឹងមានសមត្ថភាពដើម្បីសំរេចចិត្តត្រឹមត្រូវអំពីរឿងរូមក្សវែរដោយសុវត្ថិភាពដែរទេ? ការពន្យារកំណើតតាមការរកាត់មិនការពារអ្នកពីការឆ្លងវិរុសហ៊ីវ/អេដស៍ ឬ ជំងឺកាមរោគផ្សេងៗឡើយ ។ ថ្វីបើអ្នកបានរកាត់ចង់ដៃស្បូនក៏ដោយ អ្នកនៅតែត្រូវការអនុវត្តការរូមក្សវែរឱ្យមានសុវត្ថិភាពដដែល ។ សំណួរទាំងនេះគឺពិបាកឆ្លើយណាស់សំរាប់មនុស្សគ្រប់រូប ហើយអ្នកប្រហែលត្រូវការការពិភាក្សាច្រើន ដើម្បីឆ្លើយនឹងសំណួរទាំងនេះ ។ វាជារឿងចាំបាច់ណាស់ដែលត្រូវធ្វើយ៉ាងណាឱ្យអ្នកបានយល់ច្បាស់ថា ការរកាត់នោះមានន័យបែបណា ពីព្រោះរឿងពន្យារកំណើតតាមការរកាត់នេះ គឺជាជំហានសំខាន់មួយ ។

ការវះកាត់សំរាប់បុរស (វត្រូវ)

បំពង់បង្ហូរទឹកកាមរបស់បុរសពឹងពឹងស្នាសទៅកាន់តួលិដ្ឋត្រូវបានកាត់ផ្តាច់ ។ ការវះកាត់ ចំណាយពេលពីរ-បីនាទីតែប៉ុណ្ណោះ ហើយវាមិនធ្វើឱ្យសមត្ថភាពរួមរក្សារបស់បុរសប្រែប្រួល ឬ តម្រេកកាមថយចុះឡើយ ។ លិដ្ឋបុរសនៅតែបញ្ចេញទឹកកាមដដែល ប៉ុន្តែទឹកកាមនោះគ្មានផ្ទុក មេជីវិត ។ ក្រោយពីបុរសត្រូវហើយក្នុងអំឡុង 3 ខែដំបូង ក្នុងបំពង់បង្ហូរទឹកកាមរបស់បុរសនៅ មានផ្ទុកមេជីវិតនៅឡើយ ដូច្នោះ ប្តីប្រពន្ធត្រូវតែប្រើវិធីសាស្ត្រផែនការគ្រួសារមួយរយៈពេលខ្លី ។



វិធីសាស្ត្រសង្គ្រោះបន្ទាន់នៃផែនការគ្រួសារ (ថ្នាំគ្រាប់ពន្យារកំណើតនៅព្រឹកនៃថ្ងៃស្អែក)

វិធីសាស្ត្រសង្គ្រោះបន្ទាន់នៃផែនការគ្រួសារ ជាវិធីមួយច្រើនសំរាប់ការមានកូនក្រោយពីរួមរក្សាគ្នាការពារ ។ វិធីសាស្ត្រ នេះមានប្រសិទ្ធភាពដោយលេបថ្នាំពន្យារកំណើតច្រើនជាងចំនួនធម្មតាបន្តិច នោះមានន័យថាថ្នាំពន្យារកំណើតដែលស្ត្រីមួយចំនួនលេប វាមួយគ្រាប់រាល់ៗថ្ងៃដើម្បីកុំឱ្យមានផ្ទៃពោះ ។ បច្ចុប្បន្ននេះមានថ្នាំពន្យារកំណើតពិសេសសំរាប់សង្គ្រោះជាបន្ទាន់ វាផ្ទុកថាមពលថ្នាំ ខ្ពស់ក្នុងមួយគ្រាប់ ឬ ពីរគ្រាប់ ។ របៀបថ្នាំថាមពលខ្ពស់ (ក្រីតខ្លាំង) នេះធ្វើការទប់ស្កាត់មិនឱ្យមានផ្ទៃពោះ គឺអាស្រ័យថាតើអ្នកស្ថិត នៅចំពេលណានៃខួបឈាមរដូវរបស់អ្នក និងពេលណាអ្នកលេបថ្នាំនេះ ។ វាប្រហែលការពារកន្សោមពេលរបស់អ្នកមិនឱ្យបញ្ចេញពង មួយ (អានទំព័រ 75) ។

វិធីសាស្ត្រទាំងនេះធ្វើការបានល្អបំផុត កាលណាថ្នាំនេះត្រូវបានផឹកជាបន្ទាន់តាមក្នុងអំឡុងពេល 5 ថ្ងៃ ក្រោយពីអ្នកបាន រួមរក្សាគ្នាការពារ ។ ពេលអ្នកផឹកថ្នាំនេះភ្លាមក្រោយពីអ្នកបានរួមរក្សាគ្នាការពារ នោះអ្នកមានឱកាសច្រើនថាអ្នកនឹងគ្មានផ្ទៃពោះ ។

វិធីសាស្ត្រសង្គ្រោះជាបន្ទាន់នៃផែនការគ្រួសារ គឺមិនដូចគ្នានឹងការពន្យារកូនចោលឡើយ ពីព្រោះបើអ្នកមានផ្ទៃពោះទៅ ហើយក្នុងពេលដែលអ្នកបានផឹកថ្នាំពន្យារកំណើតនេះ វានឹងមិនបញ្ឈប់ការមានផ្ទៃពោះឡើយ ហើយទារកកំពុងលូតលាស់ក្នុងផ្ទៃក៏ គ្មានរងគ្រោះថ្នាក់អ្វីដែរ ។ ប៉ុន្តែវាមិនមែនជាវិធីសាស្ត្រធម្មតាដែលអ្នកត្រូវប្រើសំរាប់ផែនការគ្រួសារទេ ។ បើអ្នករួមរក្សា ហើយមិនចង់ ឱ្យមានផ្ទៃពោះ ចូរប្រើ វិធីសាស្ត្រមួយក្នុងចំណោមវិធីសាស្ត្រទាំងឡាយដែលបានណែនាំនៅទំព័រ 188 ។

បើអ្នកមិនអាចលេបគ្រាប់ថ្នាំទាំងមូល ឬ មានអាការៈចង្អោរនិងក្អួត អ្នកអាចសុលគ្រាប់ថ្នាំចូលក្នុងរន្ធយោនីដែលវាអាច រលាយជ្រាបទៅក្នុងរាងកាយរបស់អ្នក ។

កងពន្យារកំណើត**អាយ-យូ-ឌី** ត្រូវបានដាក់ក្នុងស្បូនដល់ចំនួន 5 ថ្ងៃក្រោយពីអ្នកបានរួមរក្សា គ្នាការពារក៏អាចទប់ស្កាត់មិនឱ្យមានផ្ទៃពោះផងដែរ ។ វិធីសាស្ត្រនេះមានប្រសិទ្ធភាពជាងលេបថ្នាំ គ្រាប់ ប៉ុន្តែវាត្រូវប្រើសំរាប់ស្ត្រីដែលកំពុងត្រៀមប្រើកងពន្យារកំណើត**អាយ-យូ-ឌី** សំរាប់ផែនការ គ្រួសារដែលជាវិធីសាស្ត្រធម្មតាតែប៉ុណ្ណោះ ។

ចូរជួបពិគ្រោះយោបល់ជាមួយបុគ្គលិកសុខាភិបាល ថាតើវាសំខាន់យ៉ាងណាសំរាប់ស្ត្រីក្នុងការ មានច្រកទៅរកការប្រើប្រាស់វិធីសាស្ត្រសង្គ្រោះបន្ទាន់នៃផែនការគ្រួសារ ។ ចូរធ្វើការជាមួយពួកគេនិង ឱសថស្ថានក្នុងស្រុក ដើម្បីធ្វើឱ្យមានវិធីសាស្ត្រសង្គ្រោះបន្ទាន់ នៃផែនការគ្រួសារងាយរកបាននៅក្នុង សហគមន៍របស់អ្នក ដើម្បីបំរើដល់ស្ត្រីទាំងឡាយណាដែលចង់ប្រើវា ។



វិធីសាស្ត្រពន្យារកំណើតនៃផែនការគ្រួសារនិងពិការភាពស្ថិតអចៈយ៖

បើអ្នកជាស្ត្រីដែលស្ថិតពាក់កណ្តាលខ្លួនចុះក្រោម (ស្ថិតអវៈយវៈបណ្តាលពីជំងឺប្តូលីយ៉ូ ឬ របួសសរសៃប្រសាទឆ្អឹងខ្នង) ហើយអ្នកមិនចង់ឱ្យមានផ្ទៃពោះ គោលការណ៍ណែនាំមួយចំនួនខាងក្រោមនេះជួយអ្នកឱ្យចេះជ្រើសរើសវិធីមួយ (វិធីខ្លះទាំងនេះប្រហែលជាគ្មានបំរើនៅគ្រប់សហគមន៍ទាំងអស់ឡើយ) :-

វិធីសាស្ត្ររាំងខ្នងមិនឱ្យមេជីវិតរបស់បុរសជួបនឹងពងក្នុងស្បូនរបស់ស្ត្រី (ស្រោមអនាម័យបុរស, ស្រោមអនាម័យស្ត្រី, ស្រោមអនាម័យស្ត្រីរាងដូចត្រឡោក, ស្ពោត/អេប៊ុងផ្ទុកជាតិអ័រម៉ូនថ្នាំសំលាប់មេជីវិត) ។ អ្នកប្រហែលជាត្រូវការការជួយដើម្បីប្រើវិធីសាស្ត្រសុលថ្នាំចូលក្នុងរន្ធយោនី ។



វិធីសាស្ត្រអ័រម៉ូន (ថ្នាំគ្រាប់លេប ឬ សុលសំរាប់ពន្យារកំណើត, ថ្នាំចាក់សំរាប់ពន្យារកំណើត, បញ្ចុះឧបករណ៍ពន្យារកំណើតក្នុងដើមដៃ, ដាក់កងផ្ទុកជាតិអ័រម៉ូនក្នុងរន្ធយោនី) ។ អ្នកអាចប្រើវិធីសាស្ត្រអ័រម៉ូនដែលមានផ្ទុកជាតិអ័រម៉ូនអេស្ត្រូជែន (estrogen) បើអ្នកសកម្មរាល់ថ្ងៃ (រុញបង្វិលរទេះជិះខ្លួនឯង, ហាត់ប្រាណ, ធ្វើកិច្ចការផ្ទះដូចជា ជូតសំអាតផ្ទះ ឬ ជីករណ្តៅដំណាំបានខ្លួនឯង) ។ អ្នកមិនគួរប្រើវិធីសាស្ត្រដែលមានផ្ទុកជាតិអ័រម៉ូនអេស្ត្រូជែន ឡើយ បើអ្នក :-

- អង្គុយពេញមួយថ្ងៃៗ ឬ មិនហាត់ប្រាណអ្វីសោះ ។
- ធ្លាប់មានឈាមកកកក្នុងរាងកាយ ទោះជាគ្រង់ផ្នែកណាក៏ដោយ ។
- ធ្លាប់មានរោគសញ្ញានៃការដាច់សរសៃឈាម ឬ ជំងឺបេះដូង ។
- មានជំងឺមហារីកអ្វីមួយក៏ដោយ ។
- មានអាយុលើសពី 35 ឆ្នាំ ។
- ជក់បារី ឬ ហ្សែម ឬ ចុកថ្នាំជក់ ។

បើអ្នកបានស្ថិតអវៈយវៈក្នុងពេលដែលអ្នកបានធំពេញវ័យហើយ ហាមប្រើវិធីសាស្ត្រអ័រម៉ូន ចូររង់ចាំឱ្យបាន 6 ខែកន្លងហួសសិន គឺក្រោយពីរបួសរបស់អ្នកបានជាសះស្បើយ ។

កងពន្យារកំណើត អាយ-យូ-ឌី ។ បញ្ហាមួយចំនួនដែលអាចកើតឡើងជាមួយកងពន្យារកំណើតអាយ-យូ-ឌី ដូចជា កងអាយ-យូ-ឌី រហូតចេញក្រៅខ្លួនវា ឬ វាធ្វើឱ្យអ្នកកើតដំបៅ, ធម្មតាវាបង្កការឈឺចាប់ដែលឱ្យដំណឹងដល់អ្នកថាមានអ្វីមួយទាស់ខុស ។ តែដោយសាររាងកាយរបស់អ្នកស្ថិតមិនដឹងឈឺ ប្រហែលជាឡើងល្អចំពោះអ្នកកុំប្រើវិធីសាស្ត្រនេះ ។ បើអ្នកចង់ប្រើវា ចូរធ្វើឱ្យប្រាកដថា អ្នកអាចទៅឱ្យបុគ្គលិកសុខាភិបាលមានជំនាញពិនិត្យវាឱ្យបានឡើងទាត់ ។

ការពន្លត់កូនចោល (យកកូនចេញ)

នៅពេលអ្វីមួយបានធ្វើដើម្បីបញ្ចប់ការមានផ្ទៃពោះ វាត្រូវបានហៅថា "ការពន្លត់កូនចោល ឬ យកកូនចេញ" ។ ការបាត់បង់ផ្ទៃពោះដោយគ្មានការគ្រោងទុកមុននោះហៅថា "រលូតកូន" ។ ព័ត៌មានបន្ថែមអំពីមូលហេតុដែលបង្កឱ្យរលូតកូន, ចូរអានទំព័រ 219 ។

ការសម្រេចចិត្តដើម្បីយកកូនចេញអាចជាការពិបាកណាស់ ។ ចំពោះសាសនាខ្លះបានប្រៀនប្រដៅថា ការយកកូនចេញគឺជា រឿងខុសឆ្គង ហើយនៅតាមប្រទេសជាច្រើនវាជារឿងមិនស្របច្បាប់ ឬ គ្មានសុវត្ថិភាព ។ ប៉ុន្តែមានហេតុផលយ៉ាងច្រើនដែលស្ត្រីម្នាក់ ព្យាយាមពន្លត់កូននោះចោល ។ នៅក្នុងការកំពុងសម្រេចចិត្ត ស្ត្រីស្ទើរតែទាំងអស់នឹងទទួលបានភាពកក់ក្តៅ, យោបល់ដែលគួរឱ្យគោរព និងការគាំទ្រយ៉ាងរាក់ទាក់ ។ នេះជាឧទាហរណ៍ខ្លះនៃមូលហេតុអ្វីបានជាស្ត្រីម្នាក់ចង់ពន្លត់កូនចោល :-

- គាត់មានកូនច្រើននាក់រួចហើយៗកំពុងរវល់បីបាច់ថែរក្សាកូនៗ ។
- ការមានផ្ទៃពោះគឺជាគ្រោះថ្នាក់ដល់សុខភាព ឬ ជីវិតរបស់គាត់ ។
- គាត់គ្មានប្តី/ ដៃគូដើម្បីជួយគាំទ្រនិងចិញ្ចឹមកូន ។
- គាត់ចង់បញ្ចប់ការសិក្សា ។
- គាត់មិនទាន់ចង់មានកូនក្នុងពេលនេះ ។
- គាត់មានផ្ទៃពោះក្រោយពីការចាប់បង្ខំរួមរក្សា ។
- ជួនកាលមាននរណាម្នាក់បង្ខំឱ្យគាត់យកកូនចេញ ។

ទោះជាឯងសម្រេចចិត្តយ៉ាងណាក៏ដោយ ខ្ញុំនឹងនៅតែជាមិត្តភក្តិរបស់ឯង។

ចូរឱ្យស្ត្រីធ្វើការសម្រេចចិត្តតាមជំនឿផ្ទាល់ខ្លួន

ស្ត្រីខ្លះសម្រេចចិត្តមានកូន ទោះបីជានាងមាន ឬ គ្មានការគាំទ្រក៏ដោយ ។ ពួកគេនៅតែសម្រេចចិត្តមានកូន ថ្វីបើពួកគេដឹងថាទារកនោះមានបញ្ហាសុខភាពធ្ងន់ធ្ងរ ឬ មានពិការភាពក៏ដោយ ។ ស្ត្រីជាច្រើននិយាយថា :- "ខ្ញុំចង់បានកូននេះ!" ហើយប្តេជ្ញាយ៉ាងម៉ឺងម៉ាត់ដើម្បីរកវិធីគ្រប់គ្រងបញ្ហាលំបាកៗដែលខ្លួនជួបប្រទះ ។

ចំពោះស្ត្រីខ្លះទៀត ការមានកូនគឺជាជំរើសមិនល្អ ហើយពួកគេសម្រេចចិត្តយកកូនចេញ ដោយសារស្ថានភាពនៃជីវិត ឬ បញ្ហាសុខភាពមិនល្អ ។ ពួកគេសម្រេចចិត្តបែបនេះដោយសារតែពួកគេដឹងថា ខ្លួនឯងនឹងគ្មានការគាំទ្រគ្រប់គ្រាន់ដើម្បីថែទាំចិញ្ចឹមកូន ។ ឬ ដោយសារតែពួកគេដឹងថា កូននោះកើតមកមានពិការភាព ឬ មានបញ្ហាសុខភាពយ៉ាងធ្ងន់ធ្ងរ ។ ឬ ដោយសារពួកគេប្រហែលជាយល់ឃើញថាការមានកូន ទោះជាកូនពិការ ឬ មិនពិការក៏ដោយ វាជារឿងពិបាកនឹងតទល់ខ្លាំងណាស់ ។

ការសម្រេចចិត្តដើម្បីមានកូន គឺជាជំរើសផ្ទាល់ខ្លួនដែលស្ត្រីគ្រប់រូបគួរតែមានសមត្ថភាពធ្វើ ។ ទោះជាអ្នកជឿជាក់យ៉ាងណាក៏ដោយ ចូរកុំវិនិច្ឆ័យស្ត្រីម្នាក់ កាលបើនាងធ្វើអ្វីមួយដែលអ្នកមិនយល់ស្របជាមួយ ។ ចូរជួយលើក្បាលនឹងនាង ហើយយកចិត្តទុកដាក់ចំពោះនាងឱ្យដូចដែលអ្នកចង់ឱ្យគេឯងប្រព្រឹត្តិទង្វើល្អៗទាំងនោះមកលើអ្នក ឬ មកលើកូនស្រីរបស់អ្នកអញ្ចឹងដែរ ។

ការពន្លត់កូនចោលដែលមានសុវត្ថិភាព

កាលណាមានសេវាបំរើផ្នែកការពន្លត់កូន ហើយធ្វើទៅស្របច្បាប់ ស្ត្រីអាចពន្លត់ កូនចោលដោយសុវត្ថិភាព កាលណាការពន្លត់កូនចោលបានធ្វើក្នុងស្ថានភាពមានអនាម័យ ត្រឹមត្រូវក្នុងមន្ទីរពេទ្យ, មជ្ឈមណ្ឌលសុខភាព ឬ គ្លីនិកដោយបុគ្គលិកសុខាភិបាលមាន ជំនាញផ្នែកនេះ ។ តាមធម្មតាការពន្លត់កូនចោលគ្មានប៉ះពាល់ដល់ការមានផ្ទៃពោះនៅ ថ្ងៃមុខឡើយ ។ ការពន្លត់កូនចោលមានសុវត្ថិភាពបំផុត កាលណាបានធ្វើតាំងពីពេលទើប តែមានផ្ទៃពោះភ្លាមៗ ។ ការពន្លត់កូនចោល 3 យ៉ាងដែលអាចធ្វើទៅមានសុវត្ថិភាព :-



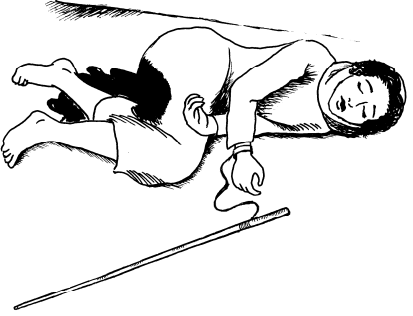
ពន្លត់កូនចោលដោយប្រើម៉ាស៊ីនបូម ។ បុគ្គលិកសុខាភិបាលប្រើម៉ាស៊ីនបូម (ស៊ីរ៉ាំងវិទ្យាសាស្ត្រ) ដើម្បីស្រូបយកកូនពីក្នុង ស្បូន ។ បើម៉ាស៊ីនបូមបានប្រើត្រឹមត្រូវជាធម្មតាវាមានសុវត្ថិភាព ។ (ចូរអានសៀវភៅសំរាប់ពេទ្យឆ្មប ត្រង់ជំពូកទី 23) ។

ពន្លត់កូនចោលដោយការបើកស្បូននិងកោសយកកូនចេញ ។ បុគ្គលិកសុខាភិបាលប្រើឧបករណ៍ដែលបានស្នេរសំលាប់មេរោគ ហើយកោសជញ្ជាំងស្បូនយកកូនចេញ ។ ស្ត្រីដែលធ្លាប់ពន្លត់កូនចោលដោយឧបករណ៍កោសពីរ-បីដង ប្រហែលមានស្នាមនៅជញ្ជាំង ស្បូនដែលអាចធ្វើឱ្យលំបាកចំពោះការមានផ្ទៃពោះលើកក្រោយៗទៀត ។

ពន្លត់កូនចោលដោយប្រើថ្នាំពេទ្យ ។ ស្ត្រីប្រើថ្នាំពេទ្យដើម្បីបញ្ចប់ការមានផ្ទៃពោះ ហើយកូននោះធ្លាក់ចេញដូចឈាមរដូវ ។ ចូរជួបនិយាយនិងបុគ្គលិកសុខាភិបាលមានជំនាញផ្នែកនេះ អំពីថ្នាំពេទ្យមានសុវត្ថិភាពនិងមានប្រសិទ្ធភាពសំរាប់ពន្លត់កូនចោល ។

ការពន្លត់កូនចោលដែលគ្មានសុវត្ថិភាព

នៅតាមតំបន់ទាំងឡាយដែលចាត់ទុកការពន្លត់កូនចោលជារឿងមិនស្របច្បាប់ ស្ត្រីណាដែលព្យាយាមបញ្ចប់ការមានផ្ទៃពោះអាចស្ថិតក្នុងភាពងាយរងគ្រោះ ឬ ចូលខ្លួន ទៅរកបុគ្គលម្នាក់ដែលគ្មានជំនាញពេទ្យ ហើយយកកូនចេញគ្មានសុវត្ថិភាព ។ ការយកកូន ចេញគ្មានសុវត្ថិភាពអាចបណ្តាលឱ្យធ្លាក់ឈាមខ្លាំង, កើតដំបៅធ្ងន់ធ្ងរ ឬ អាចបណ្តាលឱ្យ ស្ត្រីនោះគ្មានកូននៅថ្ងៃមុខ ជារឿយៗវាជាមូលហេតុចំបងដែលធ្វើឱ្យស្ត្រីស្លាប់បាត់បង់ជីវិត ។



ការស្លាប់ដែលមិនចាំបាច់ទាំងនេះអាចត្រូវបានទប់ស្កាត់ ពេលស្ត្រីពិការធ្វើការរួមគ្នាជាមួយស្ត្រីនិងបុរសដទៃទៀតៗ ដើម្បីធ្វើ ឱ្យមានសេវាបំរើការពន្លត់កូនចោលប្រកបដោយសុវត្ថិភាព, ស្របច្បាប់ និងមានបំរើដល់ស្ត្រីគ្រប់រូបក្នុងសហគមន៍របស់ពួកគេ ។

បើអ្នកធ្លាប់ពន្លត់កូនចោលដោយសុវត្ថិភាព ឬ គ្មានសុវត្ថិភាពកន្លងមក ហើយអ្នកបានធ្លាក់ខ្លួនមានជំងឺ ឬ របួសក្រោយ ពីមានដំបៅ ឬ ធ្លាក់ឈាមខ្លាំង នោះអ្នកប្រហែលជាមានស្នាមក្នុងស្បូនដែលអាចបណ្តាលឱ្យមានបញ្ហាចំពោះការមានផ្ទៃពោះ ឬ ពេលសម្រាលកូននៅថ្ងៃមុខ ។ បើអ្នកមានផ្ទៃពោះពេលឥឡូវនេះ វាប្រហែលជាមានសុវត្ថិភាពបំផុតសំរាប់អ្នកនោះគឺទៅសម្រាល កូនក្នុង ឬ ក្បែរមន្ទីរពេទ្យ ឬ មជ្ឈមណ្ឌលគាំពារសុខភាព ។ ចូរជួបនិយាយជាមួយបុគ្គលិកសុខាភិបាលអំពីរឿងនេះ ។