

ការថែទាំរាងកាយរបស់អ្នក



មនុស្សមួយចំនួនគិតថា ការមានពិការភាពមួយមានន័យថា អ្នកមានជំងឺអ្វីមួយ ។ នេះមិនមែនជាការពិតឡើយ ។ ប៉ុន្តែការមានពិការភាពមួយអាចមានន័យថា អ្នកត្រូវការថែទាំខ្លួនឱ្យបានច្រើនថែមទៀតជារៀងរាល់ថ្ងៃ ដើម្បីរក្សាសុខភាពអ្នកឱ្យមាំមួន ។

ជាស្ត្រីពិការម្នាក់ អ្នកដឹងនិងយល់អំពីរាងកាយរបស់អ្នកច្រើនជាងអ្នកដទៃទៀត ។ ឧទាហរណ៍ អ្នកដឹងថាអ្នកមិនអាចពឹងផ្អែកលើការឈឺចាប់ដែលជាសញ្ញាប្រាប់អ្នកថា មានអ្វីមួយទាស់ខុស-អ្នកត្រូវការពិនិត្យរាងកាយរបស់អ្នកឱ្យហ្មត់ចត់ ហើយទៀងទាត់រៀងរាល់ថ្ងៃ ជាពិសេសផ្នែកដែលអ្នកមិនអាចស្តាប់ ឬ មើលមិនឃើញ ។ បើអ្នកមានអារម្មណ៍ខុសពីធម្មតា ឬ រាងកាយមានប្រតិកម្ម ឬ ឈឺចាប់នៅកន្លែងណាមួយ ឬ ដំបៅ ឬ មានជំងឺ អ្នកត្រូវព្យាយាមរកឱ្យឃើញឱ្យបានឆាប់តាមដែលអាចធ្វើបាន នូវអ្វីៗដែលអាចជាមូលហេតុបង្កវា ។ នៅពេលចាំបាច់ អ្នកសួរសមាជិកគ្រួសារ, មិត្តភក្តិ ឬ អ្នកណាម្នាក់ដែលអ្នកទុកចិត្តដើម្បីឱ្យគេជួយអ្នក ។

នៅជំពូកនេះមានព័ត៌មានដើម្បីជួយអ្នករក្សាសុខភាពឱ្យមាំមួន និង ការពារបញ្ហាសុខភាពជាច្រើនទៀត ។ បើអ្នកត្រូវការជំនួយការ (អ្នកជួយ) ចំពោះការថែទាំប្រចាំថ្ងៃ នៅជំពូកនេះមានព័ត៌មានដើម្បីជួយអ្នកឱ្យចេះធ្វើការជាមួយក្រុមគ្រួសាររបស់អ្នក និងអ្នកថែទាំដើម្បីផ្តល់ការជួយទាំងនោះ ។

ការបរិភោគត្រឹមត្រូវសំរាប់សុខភាពល្អ

ស្រ្តីគ្រប់រូបត្រូវការម្ហូបអាហារល្អដើម្បីធ្វើការងារប្រចាំថ្ងៃ ទប់ស្កាត់ជំងឺ និងដើម្បីឱ្យមានសុវត្ថិភាព ព្រមទាំងផ្តល់កំណើត កូនដែលមានសុខភាពមាំមួន ។ ប៉ុន្តែការហូបមិនល្អ (ខ្លះចំណីអាហារត្រឹមត្រូវ) គឺកើតឡើងភាគច្រើនបំផុត ហើយវាបង្កពិការភាពដល់ បញ្ហាសុខភាពក្នុងចំណោមស្រ្តីនៅក្នុងប្រទេសក្រីក្រ ។ នៅពេលដែលម្ហូបអាហារមិនបានចែករំលែកឱ្យស្មើគ្នាៗនៅក្នុងគ្រួសារមួយ ឬ សហគមន៍មួយ តាមធម្មតាគឺស្រ្តី ជាពិសេសស្រ្តីពិការដែលតែងទទួលបានម្ហូបអាហារមិនគ្រប់គ្រាន់ ។

ចាប់តាំងពីតូច ជាញឹកញយក្មេងស្រីត្រូវបានផ្តល់អាហារឱ្យតិចជាងក្មេងប្រុស ។ ជាលទ្ធផល នាងប្រហែលលូតលាស់យឺតយ៉ាវ ឆ្អឹងរបស់នាងអាចលូតលាស់មិនត្រឹមត្រូវ ហើយករណីនេះអាចបង្កឱ្យមានពិការភាពនៅពេលខាងមុខនៃជីវិតនាង ។

ចំពោះក្មេងស្រីដែលកើតមកជាមួយពិការ ភាព វាអាចធ្វើឱ្យភាពពិការរបស់នាងកាន់ តែយ៉ាប់យឺន ។ ដូច្នេះ ចំពោះស្រ្តីម្នាក់ដែល មិនបានទទួលម្ហូបអាហារគ្រប់គ្រាន់ដើម្បី បរិភោគ (ខ្លះជីវជាតិ) ពេលធ្លាក់ខ្លួនឈឺ ជាទូទៅនាងតែងឈឺធ្ងន់និងយ៉ាប់យឺន ។



ដើម្បីឱ្យសុខភាពបានល្អឡើង មនុស្សគ្រប់គ្នា ក្នុងគ្រួសារ រួមទាំងក្មេងស្រីនិងស្រ្តីពិការ ត្រូវការម្ហូបអាហារត្រឹមត្រូវនិងគ្រប់គ្រាន់ ។

ចំណីអាហារដែលធ្វើឱ្យសុខភាពយ៉ាប់យឺន

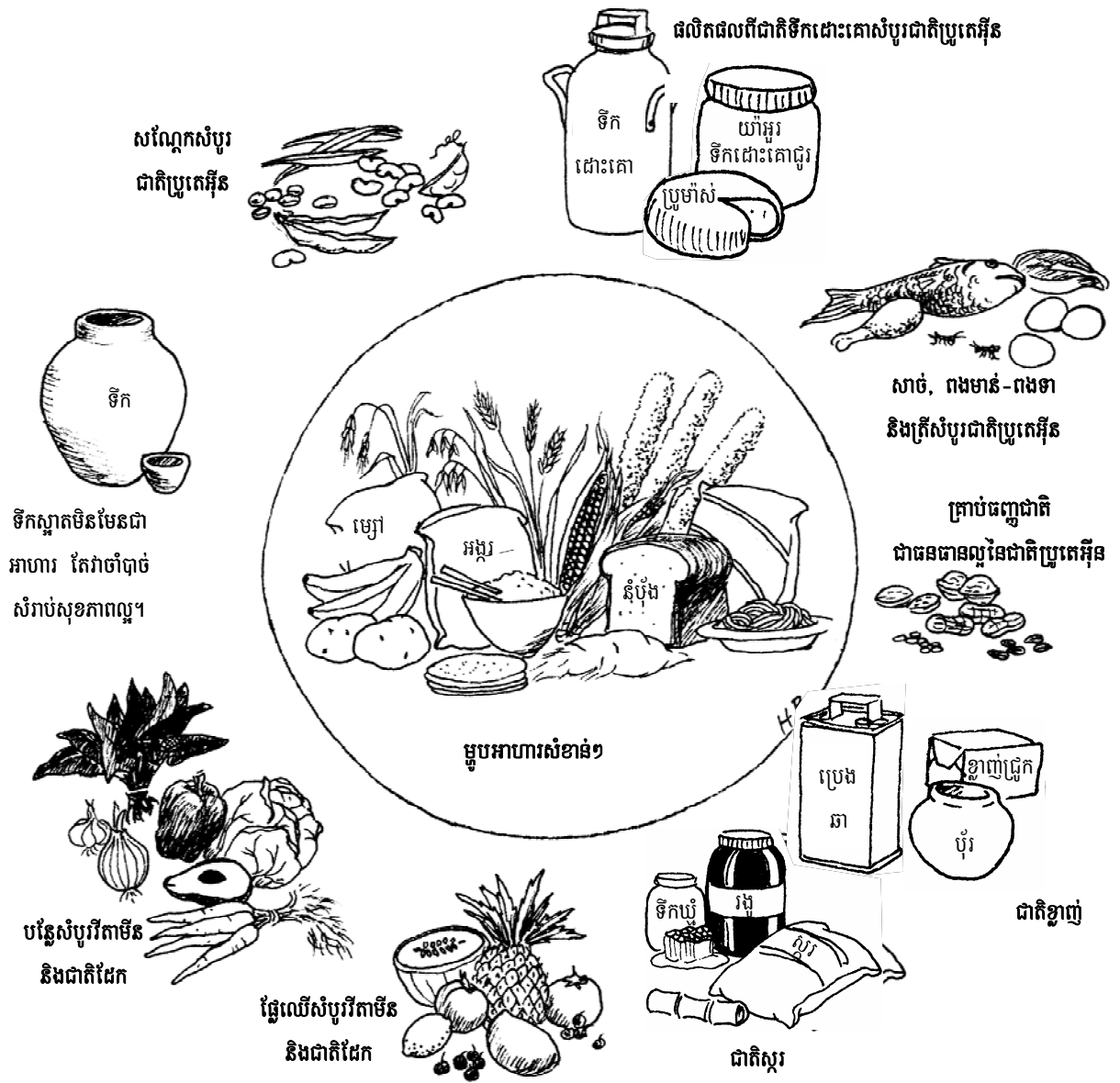
អ្នកមិនត្រូវការហូបចុកគ្រប់ម្ហូបអាហារនៅទំព័រ 87 ដើម្បី ឱ្យសុខភាពមាំមួនឡើយ ។ អ្នកអាចហូបម្ហូបអាហារសំខាន់ៗដែល អ្នកទម្លាប់បរិភោគ ហើយបើអាចធ្វើបាន ចូរបន្ថែមម្ហូបអាហារ ដទៃទៀតដែលមាននៅក្នុងសហគមន៍របស់អ្នក ។ ជាពិសេស ម្ហូប អាហារដែលមានជាតិប្រូតេអ៊ីន សំរាប់ថែរក្សាស្បែកនិងសាច់ដុំ របស់អ្នកឱ្យមាំមួន និងម្ហូបអាហារដែលមានជាតិកាល់ស្យូម (ទឹក ដោះគោរៅ និង ផលិតផលដែលមានជាតិទឹកដោះគោ, បន្លែស្លឹកបៃតង, ទឹកសណ្តែក និងជំពូកសត្វមានសំបកដូចជា ត្រី, ខ្យង, ខ្មៅ, ងារី, ល្បែង) គឺជាជំពូកម្ហូបអាហារសំរាប់ថែរក្សាឆ្អឹងឱ្យរឹងមាំ ។



បុគ្គលិកសុខាភិបាលបានប្រាប់ខ្ញុំថា ខ្ញុំគួរផឹកទឹកដោះគោ និងហូបបន្លែ ស្លឹកបៃតងៗឱ្យបានច្រើន។ តែខ្ញុំទុក ទឹកដោះគោរបស់យើងឱ្យប្តីនិងកូន ប្រុសពីរ ហើយយើងគ្មានលុយទិញ បន្លែស្រស់ៗដើម្បីបរិភោគឡើយ។

នេះជាយោបល់មួយចំនួន :-

- ម្ហូបអាហារសំខាន់ដែលចំណាយតិចដូចជា អង្ករ, ម្សៅពោត, ស្រូវសាលី, ដំឡូងបារាំង, ដំឡូងជ្វា និងដំឡូងដទៃទៀត ។
- ម្ហូបអាហារខ្លះដែលមានជាតិប្រូតេអ៊ីន-ដូចជា ទឹកដោះគោ, យ៉ាអូរ, ប្រូម៉ាស់, ពងមាន់-ពងទា, ត្រី ឬ សាច់ (ដែលជា អាហារជួយអភិវឌ្ឍរាងកាយ) ។
- ប្រភពធនធានប្រូតេអ៊ីនផ្សេងៗទៀតដូចជា សណ្តែក, សណ្តែកហោឡាន់តារី, គ្រាប់បន្លែ/គ្រាប់ផ្លែឈើ, គ្រាប់ធញ្ញជាតិ, សារាយ និងសណ្តែកស្បែក ។
- ផ្លែឈើនិងបន្លែដែលសំបូរជីវជាតិ (វីតាមីន) និងជាតិដែក (ដែលជួយការពារនិងជួសជុលរាងកាយ) ។
- និងជាតិខ្លាញ់និងស្ករមួយចំនួនតូច (ដែលផ្តល់ថាមពល/កម្លាំងពល) ។



ការទប់ស្កាត់ជំងឺស្លេកស្លាំង (ឈាមខ្សោយ ឬ ខ្វះឈាម)

ការគ្មានម្ហូបអាហារត្រឹមត្រូវគ្រប់គ្រាន់ ក្មេងស្រី ឬ ស្ត្រីណាម្នាក់ក៏ដោយ អាចរងទុក្ខដោយមានសុខភាពទូទៅមិនល្អ ហើយ នាងក៏អាចរងទុក្ខចំពោះជំងឺស្លេកស្លាំងផងដែរ ។ បញ្ហានេះកើតឡើងនៅពេលអ្នកមិនបានហូបចុកម្ហូបអាហារដែលសំបូរជាតិដែក (ស័ង្កសី) ឱ្យគ្រប់គ្រាន់ ។ ជំងឺស្លេកស្លាំងសំបូរកើតឡើងណាស់ក្នុងចំណោមស្ត្រី ជាពិសេសស្ត្រីមានផ្ទៃពោះនិងស្ត្រីបំបៅដោះកូន ។ វាបង្កការហត់ហែរអស់កម្លាំងខ្លាំង ហើយធ្វើឱ្យប្រព័ន្ធការពារជំងឺនិងភាពធន់នឹងរោគរាតត្បាតក្នុងខ្លួនស្ត្រីថយចុះ ។ ការធ្លាក់ឈាម ច្រើនពេកនៅអំឡុងពេលសម្រាលកូនក៏អាចបង្កឱ្យកើតជំងឺស្លេកស្លាំង, ជំងឺគ្រុនចាញ់, និងកើតព្រួនទំពាក់ក្នុងខ្លួនផងដែរ ។ (ចូរជួប និយាយជាមួយបុគ្គលិកសុខាភិបាលអំពីវិធីដើម្បីទប់ស្កាត់និងព្យាបាលជំងឺគ្រុនចាញ់) ។ ព្រួនទំពាក់ងាយព្យាបាលបានជាសះស្បើយ

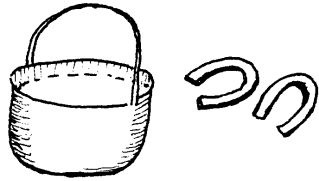
រោគសញ្ញានៃការខ្វះឈាម រួមមាន :-

- សន្លប់ (បាត់បង់ស្មារតី) ។
- ដំណើរដង្ហើមខ្លី (ដកដង្ហើមសឹងមិនដល់គ្នា) ។
- បេះដូងដើរញាប់ខុសធម្មតា (ខុសសម្លាប់) ។
- ស្លេកស្លាំងត្របកភ្នែកខាងក្នុង, ក្រចកដៃ និងបបូរមាត់ខាងក្នុង ។
- ខ្សោយកម្លាំង និងមានអារម្មណ៍នឿយហត់ ។
- វិលមុខ ជាពិសេសពេលងើបពីអង្គុយ ឬ ដេក ។

ដើម្បីជួយទាំងការការពារនិងព្យាបាលបញ្ហាខ្លះឈាម ចូរព្យាយាមហូបម្ហូបអាហារសំបូរជាតិដែករៀងរាល់ថ្ងៃដូចជា បន្លែស្លឹកពណ៌បៃតងចាស់ៗ (បន្លែស្លឹកដែលមិនពុលដូចជា ស្លឹកផ្លែ, ស្លឹកជើងទា, ស្លឹកដំឡូង, ស្លឹកស្ពៃ, ស្លឹកម្រះ, ស្លឹកម្រុំ, ស្លឹកបាស់ ។ល។) និងពងមាន់-ពងទា, ទឹកដោះគោរោ, ផ្លែទំពាំងបាយជូក្រៀម, រង្ស (ជាតិស្ករ) និង សាច់ ។

វាជាការអាចធ្វើបានដើម្បីទទួលបានជាតិខនិជស័ង្កសីឱ្យកាន់តែច្រើនទៀត បើអ្នក :-

- បរិភោគម្ហូបអាហារដែលសំបូរជាតិដែករួមគ្នាជាមួយប៉េងប៉ោះ ឬផ្លែឈើ ដូចជា ស្វាយ, ល្អុង, ក្រូចពោធិ៍សាត់ និង ក្រូចឆ្មារ ។ ចំណីអាហារទាំងនេះមានផ្ទុកវីតាមីន-សេ ដែលជួយឱ្យរាងកាយអ្នកប្រើជាតិដែកកាន់តែច្រើនក្នុងម្ហូបអាហារ ។
- បើមាន ចូរប្រើឆ្នាំងដែកសុទ្ធដើម្បីចម្អិនម្ហូប ។ ក្នុងពេលកំពុងចម្អិនម្ហូប បើអ្នកដាក់ប៉េងប៉ោះនិងទឹកក្រូចឆ្មារចម្អិនក្នុងម្ហូប នោះវាធ្វើឱ្យជាតិដែកកើនឡើងច្រើនថែមទៀតនៅក្នុងម្ហូប ។
- ចូរលាងដែកសុទ្ធមួយចំណិតតូចឱ្យស្អាតដូចជា ដែកគោល ឬ ដែកក្រចកជើងសេះ-ហើយដាក់វាចូលទៅក្នុងឆ្នាំងម្ហូប ។ ចូរធ្វើឱ្យប្រាកដថា វត្ថុនោះជាដែកសុទ្ធ គ្មានលាយនឹងអង្គធាតុវិអ៊ីផ្សេងទៀត ។ ដែកខ្លះដូចជា សំណ វាធ្វើឱ្យគ្រោះថ្នាក់ និងបង្កឱ្យទារកខូចទ្រង់ទ្រាយតាំងពីនៅក្នុងពោះម្តាយ ។
- ចូរលាងដែកសុទ្ធមួយចំណិតដូចជា ដែកគោលបង់ចូលក្នុងទឹកក្រូចឆ្មារ ហើយត្រាំវាចោលឱ្យបានពីរ-បីម៉ោង ។ បន្ទាប់មក ស្រង់ដែកគោលចេញ ហើយយកទឹកក្រូចឆ្មារនោះលាយជាមួយទឹកកកសំរាប់ផឹក ។



នៅតំបន់ខ្លះ មណ្ឌលសុខភាពនឹងផ្តល់ថ្នាំគ្រាប់ជាតិដែក ហៅថា **ហ្វេរ៉ូស ស៊ុលហ្វេត** (ferrous sulfate) ឱ្យស្ត្រីមានផ្ទៃពោះ លេបការពារបញ្ហាខ្លះឈាម (ការពារជំងឺស្លេកស្លាំង) ។

អក្សរការធ្វើចលនារាងកាយ (ការហាត់ប្រាណ)

ស្ត្រីគ្រប់រូបត្រូវការហាត់ប្រាណដើម្បីរក្សារាងកាយឱ្យរឹងមាំ ងាយបត់បែន និងធ្វើឱ្យសុខភាពមាំមួន ។ ការហាត់ប្រាណជួយឱ្យសាច់ដុំ, បេះដូង និងសួតរបស់អ្នករក្សាភាពរឹងមាំ និងជួយទប់ស្កាត់មិនឱ្យអ្នកកើតជំងឺសំពាធឈាមលើស, ឆ្អឹងខ្សោយ, និងទល់លាមក ។ ការហាត់ប្រាណនឹងជួយទប់ស្កាត់មិនឱ្យអ្នកឡើងទម្ងន់ (ធាត់ខ្លាំង) ផងដែរ ។ បញ្ហាធាត់ខ្លាំងពេកធ្វើឱ្យសុខភាពមិនល្អ ហើយវាធ្វើឱ្យអ្នកពិបាកក្នុងការធ្វើកិច្ចការប្រចាំថ្ងៃ ។ ជួនកាល ពិការភាពរបស់ស្ត្រីម្នាក់រវាងមិនឱ្យនាងប្រើរាងកាយ ឬធ្វើចលនាត្រង់ផ្នែកណាមួយនៃរាងកាយ ដើម្បីឱ្យនាងអាចហាត់ប្រាណតាមតម្រូវការ ។ សាច់ដុំដែលមិនបានប្រើទៅទាត់នឹងចុះខ្សោយ ឬអាចអភិវឌ្ឍសាច់ដុំកន្ត្រាក់ ។ សន្លាក់ដែលមិនបានធ្វើចលនាឱ្យដល់ថាមពលរបស់វា នឹងទៅជាវិងតាំង ហើយលែងអាចលាឱ្យត្រង់ ឬលែងបត់បាន ។ បើអ្នកមានពិការភាពដែលជះឥទ្ធិពលចំពោះរាងកាយ ចូរធ្វើយ៉ាងណាឱ្យគ្រប់ផ្នែកនៃរាងកាយបានធ្វើចលនាឱ្យដល់ថាមពលរបស់វា ។ ពេលខ្លះអ្នកអាចត្រូវការឱ្យនរណាម្នាក់ជួយធ្វើចលនាទាំងនោះនេះ ។

លំហាត់ប្រាណអាចជួយដល់ស្ត្រីដែលកើតជំងឺធ្លាក់ទឹកចិត្តផងដែរ ។ លំហាត់ប្រាណមួយចំនួនអាចជួយបន្ថយអារម្មណ៍ឈឺចាប់របស់អ្នកបានយ៉ាងពិតប្រាកដ ។ ភាគច្រើន មនុស្សដេកលក់គ្រាន់បើជាងពីមុន បើពួកគេហាត់ប្រាណបានទៀងទាត់ ។ កាលណារាង-កាយអ្នកមាំមួននឹងមានសុខភាពល្អ ហើយអ្នកកាន់តែមានកម្លាំងពលនិងមិនសូវឈឺចាប់ ។

ស្ត្រីស្ទើរតែទាំងអស់ទទួលបានការហាត់ប្រាណតាមរយៈសកម្មភាពធម្មតាប្រចាំថ្ងៃរបស់ខ្លួនដូចជា ការរៀបចំនិងចម្អិនម្ហូប អាហារសំរាប់ក្រុមគ្រួសារ, បោកគក់, សំអាតផ្ទះសំបែង, ធ្វើស្រែចំការ, រកអុសនិងរែកទឹក ព្រមទាំងបី-ពួកខ្លះរបស់ខ្លួន ។ ស្ត្រីពិការអាចទទួលបានការហាត់ប្រាណតាមវិធីទាំងនេះផងដែរ ។

បើវាពិបាកខ្លាំងសំរាប់អ្នកក្នុងការធ្វើចលនារាងកាយ ចូរព្យាយាមផ្លាស់ប្តូរស្ថានភាព (ដេក-ដើរ-ឈរ-អង្គុយ) របស់អ្នកឱ្យបានញឹកញាប់ ។ បើជាធម្មតា អ្នកតែងអង្គុយពេញមួយថ្ងៃ ចូរផ្លាស់ប្តូរស្ថានភាពពីអង្គុយទៅជាទម្រេត ឬ ដេកមួយរយៈពេលខ្លី ។



បើអ្នកអោនញឹកញាប់...



... ចូរព្យាយាមពន្លឺតសាច់ដុំដើមទ្រូងរបស់អ្នក

ការហាត់ប្រាណមិនចាំបាច់ត្រូវធ្វើការធ្ងន់ៗដើម្បីឱ្យល្អចំពោះអ្នកនោះទេ ។ វាជាការល្អបំផុត អ្នកត្រូវចាប់ផ្តើមយឺតៗ ជាពិសេសបើក្នុងពេលនេះអ្នកមិនសូវធ្វើចលនា ឬ បើអ្នកមិនអាចកំរើកផ្នែកណាមួយនៃរាងកាយ, បើវាខ្សោយ ឬឈឺខ្លាំង ឬបើអ្នកមិនបានប្រែប្រួលរាងកាយអស់ពេលយ៉ាងយូរក្នុងស្ថានភាពមួយ ។ ការមិនធ្វើចលនាឱ្យបានច្រើន វាធ្វើឱ្យសន្លាក់ឆ្អឹងនិងសាច់ដុំរឹង ហើយឈឺចាប់ខ្លាំង ឬអាចធ្វើឱ្យរាងកាយរបស់អ្នករឹងឆ្អុបក្នុងស្ថានភាពណាមួយជាក់លាក់ ។ កាលណារាងកាយរបស់អ្នកស៊ាំនឹងការធ្វើចលនា អ្នកនឹងអាចធ្វើចលនាបានកាន់តែច្រើន ។

ការហាត់ប្រាណអាចជាការសម្រួលរាងកាយ

ចូរព្យាយាមស្វែងរកលំហាត់ប្រាណណាដែលអ្នកពេញចិត្ត ។ ស្ត្រីខ្លះចូលចិត្តជិះសត្វពាហនៈកំសាន្ត ឬ ចិញ្ចឹមសត្វនៅផ្ទះ ។ ការជិះនិងគ្រប់គ្រងសត្វ វាធ្វើឱ្យរាងកាយរបស់អ្នកបត់បែនទៅតាមចលនារបស់សត្វកំពុងបោល ឬដើរ និងរក្សាលំនឹងរបស់អ្នកគ្រប់ទម្រង់នៃលំហាត់ប្រាណ ។ ការចិញ្ចឹមសត្វក៏មានប្រយោជន៍ផងដែរ ទាំងការហាត់ប្រាណ, បង្កើនចំណូល ហើយវាក៏ជាម្ហូបអាហារសំរាប់ក្រុមគ្រួសាររបស់អ្នក ។

ចូរព្យាយាមហាត់ប្រាណជាមួយបុគ្គលណាម្នាក់ ។ កាលណាអ្នកចំណាយពេលជាមួយមិត្តភក្តិម្នាក់ អ្នកជក់ចិត្តនឹងការហាត់ប្រាណ ។ វាក៏ជាការល្អដែរក្នុងការមានបុគ្គលម្នាក់ដែលអាចជួយអ្នក បើអ្នកត្រូវការជំនួយ ។



ស្ត្រីខ្លះចូលចិត្តវា...



...ឬ លេងកីឡា

ការហែលទឹកនិងធ្វើចលនាក្នុងទឹក គឺជាវិធីហាត់ប្រាណល្អបំផុតចំពោះស្ត្រីដែលមានពិការភាពជាច្រើននាក់ ។ ស្ត្រីដែលមានការពិបាកក្នុងការធ្វើចលនា ឬ ដើរ ជាញឹកញាប់អាចធ្វើចលនាបានលឿននៅក្នុងទឹក ដោយសារទឹកជួយធ្វើឱ្យទម្ងន់រាងកាយស្រាលជាងនៅលើគោត ។ ឬ ពួកគេមិនសូវឈឺចាប់នៅក្នុងទឹក ។ ការហែលទឹកគឺជាលំហាត់ប្រាណល្អបំផុតសំរាប់បុគ្គលដែលឈឺសន្លាក់ឆ្អឹង ។



ចូរធ្វើយ៉ាងណាកុំឱ្យទឹកត្រជាក់ខ្លាំង។ កាលណាសាច់ដុំត្រជាក់ វាងាយឈឺចាប់ណាស់។



ការលើកដាក់វត្ថុធ្ងន់ៗម្តងហើយម្តងទៀតៗ អាចជួយឱ្យសាច់ដុំនិងឆ្អឹងអ្នកបានមាំមួនល្អ។

បើអ្នកប្រើទេះ ចូរព្យាយាមបង្វិលវាដោយខ្លួនឯងក្នុងសហគមន៍របស់អ្នក ។ បើមិនអាចធ្វើដូច្នោះបាន ចូរព្យាយាមលើកវត្ថុម្តងហើយម្តងទៀតៗ (ដូចជាដុំថ្ម, ម្ហូបកំប៉ុង ឬដបមានទឹកពេញ) ។ បែបនេះនឹងជួយអ្នកថែទាំសាច់ដុំ, ឆ្អឹងស្នា, និងឆ្អឹងដៃរបស់អ្នកឱ្យរឹងមាំ ។

វិធីលើក :- មុនពេលអ្នកលើកវត្ថុ ចូរអង្គុយឱ្យត្រង់ខ្លួន ឱ្យខ្ពស់តាមដែលអ្នកអាចធ្វើបាន ។ ចូរដកដង្ហើមចូលក្នុងខ្លួនឱ្យរឹង ហើយបន្តដង្ហើមចេញមកក្រៅ ។ នៅពេលអ្នកបន្តដង្ហើមចេញក្រៅ ចូរគ្រលៀសឆ្អឹងស្នាបប្រជៀវឱ្យរួមចូល-ឆ្ពោះទៅរកឆ្អឹងខ្នងរបស់អ្នកក្នុងពេលអ្នកលើកវត្ថុឡើង ។ ចូរដកដង្ហើមចូលឱ្យរឹងម្តងទៀតក្នុងពេលអ្នកកំពុងកាន់វត្ថុ ហើយបន្ទាប់មកបន្តដង្ហើមចេញក្រៅក្នុងពេលអ្នកដាក់វត្ថុចុះយីតៗ ។

វិធីធ្វើឱ្យសាច់ដុំយឺត

ការពន្លឺតសាច់ដុំរបស់អ្នកធ្វើឱ្យវាងាយស្រួលបត់បែន ធ្វើដូច្នោះអ្នកអាចអោននិងធ្វើចលនាផ្សេងៗបានយ៉ាងងាយ ។ ចំពោះស្ត្រីដែលមានពិការភាពជាច្រើននាក់ ការពន្លឺតសាច់ដុំឱ្យបានទៀងទាត់មានន័យថា ពួកគេមានអារម្មណ៍ចុករោយតិចតួច ។ ការពន្លឺតសាច់ដុំអាចជួយទប់ស្កាត់មិនឱ្យមានរបួសផងដែរ ។



ចូរពន្លឺតសាច់ដុំរបស់អ្នកជានិច្ច មុនពេលអ្នកធ្វើការធ្ងន់ ឬហាត់ប្រាណ ។ ការពន្លឺតសាច់ដុំ និងការចាប់ផ្តើមធ្វើចលនាយឺតៗជួយបន្ថយពីការឈឺសាច់ដុំនិងមិនធ្វើឱ្យខ្លួនអ្នកឈឺចាប់ ។ វាក៏ជាគំនិតល្អផងដែរដើម្បីពន្លឺតសាច់ដុំ ក្រោយពេលហាត់ប្រាណនិងធ្វើការធ្ងន់ ។ ការពន្លឺតសាច់ដុំអាចជួយរក្សាឱ្យរាងកាយអ្នកងាយពត់ពោន និងទប់ស្កាត់ការឈឺចុកចាប់ ហើយទប់ស្កាត់មិនឱ្យអ្នកទន់ខ្សោយក្នុងពេលអ្នកមានវ័យកាន់តែចាស់ទៅៗ ។

ដើម្បីធ្វើឱ្យសាច់ដុំយឺត :-

1. ចូរកំណត់លំនឹងទីតាំងដែលអ្នកកក់ក្តៅក្នុងចិត្ត និងមិនធ្វើឱ្យអ្នកងាយដួល ។
ការពន្លឺតត្រូវធ្វើផ្ទះៗ វាមិនគួរឈឺចាប់ឡើយ ។ ឧទាហរណ៍ ដើម្បី
ពន្លឺតសាច់ដុំខ្នងមុខមុខនិងត្រចាត ចូរដេកផ្លាស់លើកន្ទួល ។ ចូរអង្គុញ
ជើង ហើយរុញជើងទាំងពីរឆ្ពោះមករកទ្រូងឱ្យបានឆ្ងាយ តាមដែលអ្នក
អាចធ្វើបាន ដោយមិនបង្កការឈឺចាប់ ។
2. ចូរទប់រាងកាយអ្នកឱ្យស្ថិតក្នុងស្ថានភាពបែបនេះក្នុងពេលអ្នករាល់ខែៗឱ្យដល់ 30 (ឬ រាប់ឱ្យដល់ 10 ចំនួនបីដង) ។ ហាម
រំកិល ឬ យោលយោគរាងកាយរបស់អ្នកទៅមកឱ្យសោះ ។
3. ចូរចងចាំថា អ្នកត្រូវដកដង្ហើមក្នុងពេលកំពុងពន្លឺតសាច់ដុំ ។ បើការពន្លឺតចាប់ផ្តើមឈឺចាប់ ព្យាយាមកំរើកផ្នែកដែលអ្នកកំពុង
ពន្លឺត ដើម្បីធ្វើឱ្យការពន្លឺតនោះបានស្រាលៗជាងមុន ។ បើវិធីនេះនៅតែធ្វើឱ្យអ្នកឈឺចាប់ ព្យាយាមរកស្ថានភាពផ្សេងទៀត ។



ស្ត្រីដែលរាងកាយរបស់នាងមានកំណត់ក្នុងការធ្វើចលនា អាចសាកល្បងពន្លឺតសាច់ដុំត្រង់ផ្នែកណាមួយជាក់លាក់ ។ ជួនកាល
អ្នកត្រូវការបុគ្គលម្នាក់ជួយដល់អ្នក ។ បើអ្នកណាម្នាក់ជួយពន្លឺតសាច់ដុំឱ្យអ្នក ត្រូវបញ្ជាក់ប្រាប់បុគ្គលនោះ
ឱ្យធ្វើចលនាសាច់ដុំយឺតៗ ហើយស្រាលៗ ។ បន្ទាប់មកអ្នកអាចប្រាប់បុគ្គលនោះឱ្យឈប់ ពេលអ្នក
ទទួលអារម្មណ៍ថា សាច់ដុំនោះយឺតស្រួលបួលហើយ ។

អ្នកខ្លះចូលចិត្តស្លឹកកក ឬ ប្រើកន្សែង ឬ ស្លឹកកំណត់ក្តៅអ៊ុនៗ, ឬ ភួយតូចប្រើ
ចរន្តអគ្គីសនីស្តុំលើសាច់ដុំ មុនពេលចាប់ផ្តើមពន្លឺតសាច់ដុំ ។ អ្នកអាចសាកល្បងធ្វើបែបនេះ
ដោយខ្លួនឯងដើម្បីឱ្យដឹងថា វាអាចធ្វើឱ្យអ្នកមានអារម្មណ៍ចូរស្រាលជាងមុនដែរឬទេ ។



ដើមរបស់សាណាបានស្វិតដោយសារជំងឺ
ប៉ូលីយូ។ ពេលនាងរៀបចំម្ហូបអាហារ
នាងតែងពន្លឺតសាច់ដុំដើង ដើម្បីទប់
ស្តាត់កុំឱ្យវាខ្ចាស់ជាប់មួយកន្លែង
(តាំង) សន្លាក់ ។

ស្ត្រីជាច្រើននាក់ដែលមានសាច់ដុំតឹងរឹង ត្រូវពន្លឺតសាច់ដុំរៀងរាល់ព្រឹក មុនពេល
ពួកគេចាប់ផ្តើមការងារប្រចាំថ្ងៃ ធ្វើដូច្នេះពួកគេមិនសូវឈឺចាប់នៅពេលថ្ងៃ ។ នៅពេលយប់
ពួកគេត្រូវពន្លឺតសាច់ដុំម្តងទៀត ដើម្បីជួយឱ្យពួកគេដកលក់បានគ្រាន់បើ និងបន្ថយការ
ឈឺចាប់ក្រោយពីធ្វើការងារពេញមួយថ្ងៃ ។

ស្ត្រីឯទៀតរកឃើញវិធីដែលពួកគេអាចពន្លឺតសាច់ដុំនៅអំឡុងពេលធ្វើកិច្ចការ
ដទៃទៀត ។ បើអ្នកអាច ចូររកវិធីដាក់បញ្ចូលការពន្លឺតសាច់ដុំទៅក្នុងសកម្មភាពប្រចាំ
ថ្ងៃរបស់អ្នក ។



មារីយ៉ា ពិការប្រព័ន្ធបញ្ជាចលនាក្នុងខួរក្បាល។ នាងធ្វើការពន្លឺតសាច់ដុំពេលនាងកំពុងធ្វើ
ការងារប្រចាំថ្ងៃ។ ផ្ទាំងច្រូចដើងនាងឱ្យឃ្លាតពីគ្នា វាអនុញ្ញាតឱ្យនាងអាចពន្លឺតសាច់ដុំក្នុងដើង
របស់នាងពេលនាងកំពុងធ្វើការ។ វិធីនេះជួយទប់ស្កាត់សាច់ដុំមិនឱ្យរឹងកន្ត្រាក់។ នាងរក្សាខ្លួន
ឱ្យត្រង់តាមដែលនាងអាចធ្វើបាន នៅអំឡុងពេលនាងពន្លឺតសាច់ដុំដៃ, ដើង, និង ក។

មើលអ្នកមានសាច់ដុំគឺជាគំនិត, ស្លាប់អន្តរាយនេះបណ្តាលមកពីខូចប្រព័ន្ធបញ្ជាចលនាក្នុងខួរក្បាល ឬ រចនាសរសៃប្រសាទឆ្អឹងខ្នង ឬ ឈឺសន្លាក់

ស្ត្រីដែលឈឺសន្លាក់ ឬ សាច់ដុំតឹងរឹង (គាំង) គួរតែប្រយ័ត្ននឹងការហាត់ប្រាណដូចជា រត់ ឬ លើកវត្ថុធ្ងន់ៗ ។ ការហាត់ប្រាណទាំងនេះអាចបន្ថែមសំពាធនៅលើសាច់ដុំ ឬ សន្លាក់ ដែលធ្វើឱ្យវាតឹងខ្លាំងឡើងៗ ។ ការហាត់ប្រាណទាំងនេះអាចធ្វើឱ្យសាច់ដុំរបស់អ្នកឈឺចុកចាប់ជាងការធ្វើឱ្យសាច់ដុំមាំមួនល្អ ។

ការសម្រួលដើម្បីបន្ធូរសាច់ដុំគឺជាគំនិត (គាំង)

ស្ត្រីដែលខូចប្រព័ន្ធបញ្ជាចលនាក្នុងខួរក្បាល, គមលើរាងកាយច្រើនកន្លែង ឬ រចនាសរសៃប្រសាទឆ្អឹងខ្នង ជាញឹកញយមានសាច់ដុំតឹងរឹង (គាំងសាច់ដុំ) ។ សាច់ដុំអាចទៅជាវិញនិងញាក់ ហើយស្ត្រីម្នាក់លែងអាចត្រួតត្រារបៀបដែលសាច់ដុំនោះកំរើក ។ ដើម្បីជួយបន្ធូរសាច់ដុំតឹងគាំង :-

- ហាមទាញ ឬ លុញរុញត្រង់ៗប្រឆាំងសាច់ដុំដែលកំពុងគាំង ធ្វើបែបនោះបណ្តាលឱ្យសាច់ដុំតឹងខ្លាំងឡើងៗ ។
- ហាមម៉ាស្សាសាច់ដុំដែលកំពុងគាំង ។ ការវិវត្តនិងម៉ាស្សាសាច់ដុំដែលកំពុងគាំងធ្វើឱ្យវាកាន់តែគាំងខ្លាំងឡើង ។
- ដើម្បីគ្រប់គ្រងសាច់ដុំដែលកំពុងគាំង ចូររកស្ថានភាពជួយសម្រួលបន្តរាងកាយ ។ ការរមៀល ឬ បត់វាស្រាលៗ ពីម្ខាងទៅម្ខាងអាចជួយឱ្យសាច់ដុំគាំងបានធូរស្រាល ។ ជួនកាល ការធ្វើចលនាត្រង់ផ្នែកណាមួយនៃរាងកាយក៏ជួយសម្រួលនិងបន្ធូរសាច់ដុំគាំង ។ អ្នកក៏អាចប្រើកំណាត់ ឬ កន្សែងក្តៅអ៊ុនៗ (ស្លូត ឬ សើម) ដើម្បីបន្ធូរសាច់ដុំគាំង ។

មើលអ្នកមើលទេរុញសំរាប់ដើរ, ឈើច្រត់ ឬ ជិះរទេះ

បើអ្នកប្រើរទេះរុញសំរាប់ដើរ, ឈើច្រត់ ឬ ជិះរទេះ អ្នកអាចចាប់មានបញ្ហាជាមួយស្មា ឬ កងដៃ ដោយសារតែអ្នកប្រើដៃច្រើនពេក ។ ដៃនិងស្មារបស់អ្នកអាចឈឺនិងងាយខូច ។ ដើម្បីជួយការពារបញ្ហានេះ ចូរឧស្សាហ៍លាតត្រលាស់ដៃនិងស្មា ។ ឧទាហរណ៍ :-

ជាញឹកញយៗ ស្ត្រីជិះរទេះមានកម្លាំងដៃខ្លាំង ។ អ្នកមិនត្រឹមតែត្រូវការសាច់ដុំដើម្បីបង្វិលរទេះប៉ុណ្ណឹងឡើយ ប៉ុន្តែវាជាការសំខាន់ដើម្បីថែរក្សាសាច់ដុំក្នុងដៃនិងស្មាឱ្យមាំមួន ។ ដើម្បីទប់ស្កាត់ការប្រើដៃនិងស្មាហួសកម្លាំង ចូរព្យាយាមកុំប្រើវាដដែលៗក្នុងរយៈពេលយូរ ។ ឧទាហរណ៍ ចូរផ្លាស់ប្តូរ ឬ ជ្រើសរើសវិធីដែលអ្នកលើកវត្ថុឡើង ។ ដំបូងចូរប្រើដៃឆ្វេង បន្ទាប់មកប្រើដៃស្តាំ ។

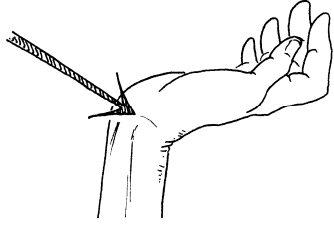


វិធីល្អមួយដើម្បីពង្រឹងសាច់ដុំក្នុងស្មា គឺបង្វិលរទេះរបស់អ្នកថយក្រោយ ។

របួសបណ្តាលមកពីធ្វើការហួសកំលាំង

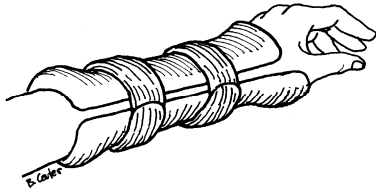
សន្លាក់ជាកន្លែងដែលឆ្អឹងជល់មុខគ្នា ។ ត្រង់សន្លាក់ទាំងនេះ មានសរសៃពួរតភ្ជាប់សាច់ដុំទៅនឹងឆ្អឹង ។ បើអ្នកធ្វើចលនាមួយដដែលៗម្តងហើយម្តងទៀតដូចជា រុញរទេះដើរ ឬ បង្ហូររទេះជិះ ឬ ដើរដោយប្រើឈើច្រត់ សរសៃពួរក្នុងកងដៃរបស់អ្នកអាចរលាកខូចខាតបាន ។

អ្នកនឹងទទួលបានអារម្មណ៍ឈឺចាប់ក្នុងប្រអប់ដៃ ឬ កដៃ កាលណាអ្នកបានប៉ះពាល់កដៃថ្ងៃៗ ។



ការព្យាបាល

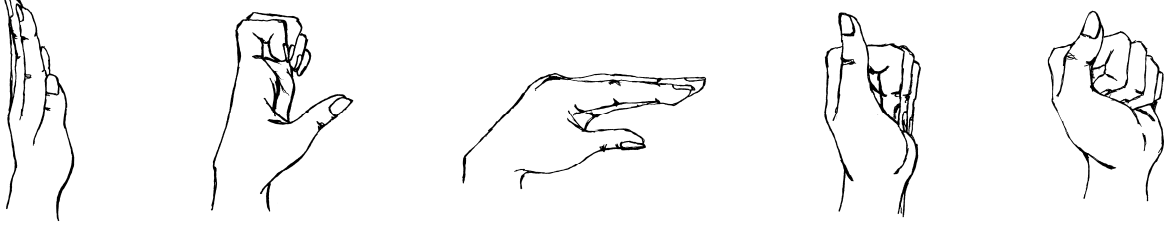
- **សម្រាក :** ចូរដាក់កដៃនិងប្រអប់ដៃរបស់អ្នកឱ្យសម្រាកបានស្រួលបំផុត ។ បើអ្នកត្រូវរឹតបន្តកំរើកវ៉ា ឬត្រូវប្រើវ៉ាបង្ហូររទេះ នោះអ្នកត្រូវពាក់រណបដៃ (កណាត់យឺតដូចកៅស៊ូចង្កេះខោមានលាក់នៅឱសថស្ថាន ឬ ប្រើប្លាស្ទិកអប់) ដើម្បីរក្សាកដៃនិងប្រអប់ដៃរបស់អ្នកឱ្យនៅស្ងៀមមួយកន្លែង តាមដែលអាចធ្វើបាន ។



- **រណបដៃ :** ដើម្បីធ្វើរណបទន់មួយ ចូរប្រើកណាត់សំពត់រុំកដៃនិងចុងកំភួនដៃ ធ្វើដូច្នោះវាកំរើកមិនបាន ។ ដំបូង រុំកណាត់ជុំវិញឈើស្តើងមួយបន្ទះ វាជួយរក្សាសន្លាក់ឱ្យត្រង់ ។ កណាត់គួរត្រូវរុំឱ្យតឹងល្មម តែមិនអាចឱ្យកដៃរបស់អ្នកកំរើកបាន ប៉ុន្តែរុំឱ្យតឹងខ្លាំងដែលធ្វើឱ្យឈាមស្ទះ ឬធ្វើឱ្យកន្លែងដែលអបនោះស្លឹក ។

- **ទឹក :** ដាក់ទឹកក្តៅអ៊ិនៗក្នុងចានកន្ទុកតូចល្មម ហើយដាក់ទឹកត្រជាក់ក្នុងចានកន្ទុកតូចមួយទៀត ។ ត្រាំកដៃនិងប្រអប់ដៃក្នុងទឹកត្រជាក់ចំនួនមួយនាទី បន្ទាប់មកត្រាំវាក្នុងទឹកក្តៅអ៊ិនៗចំនួនបួននាទី ។ ចូរធ្វើបែបនេះឱ្យបានប្រាំដង បញ្ចប់វាជាមួយទឹកក្តៅអ៊ិនៗ យ៉ាងហោចណាស់ពីរដងក្នុងមួយថ្ងៃ (បើធ្វើបានច្រើនដងជាងនេះកាន់តែល្អ) ។ ចានកន្ទុកដាក់ទឹកក្តៅអ៊ិនៗ គួរតែជាចានចុងក្រោយដែលដៃអ្នកត្រូវត្រាំវា ។

- **លំហាត់ប្រាណ :** ក្រោយពីការព្យាបាលជាមួយទឹកម្តងៗ ចូរហាត់កដៃនិងប្រអប់ដៃរបស់អ្នក ។ ករណីនេះជួយទប់ស្កាត់មិនឱ្យសរសៃពួរខូចខាតខ្លាំងថែមទៀត ។ ពេលអ្នកដាក់ដៃទៅតាមក្បួនណែនាំនីមួយៗខាងក្រោមនេះ (មើលរូប) ចូររាប់ឱ្យដល់ 5 ។ បើអ្នកទទួលបានអារម្មណ៍ឈឺចាប់ក្នុងស្ថានភាពណាមួយក្នុងចំណោមក្បួនទាំងនេះ ចូរព្យាយាមប្តូរវាបន្តិចដើម្បីធ្វើឱ្យវាបានត្រូវស្រាលឡើង ។ ចូរធ្វើចលនាទាំងនេះដដែលៗឱ្យបាន 10 ដង ។



- **ថ្នាំពេទ្យ :** បើ កដៃ ឬ ប្រអប់ដៃរបស់អ្នកឈឺចាប់ខ្លាំង ឬ ហើម ចូរលេបថ្នាំអាស៊ីរីន (aspirin) ឬ ថ្នាំបំបាត់ការឈឺចាប់ផ្សេងទៀតដែលជួយកាត់បន្ថយការហើមរលាក (ចូរអានទំព័រ 335) ។
- **ការវះកាត់ :** 6 ខែក្រោយមក បើការឈឺចាប់កើតឡើងញឹកញាប់ បើអ្នកមានអារម្មណ៍ថាខ្សោយកម្លាំង ឬ បើអ្នកបាត់បង់ញាណដឹងក្នុងកងដៃនិងប្រអប់ដៃ ឬ សំគាល់ដឹងថាស្រៀវខ្លាក្នុងប្រអប់ដៃ ចូរទៅរកការជួយពីផ្នែកវេជ្ជសាស្ត្រ ។ អ្នកប្រហែលជាត្រូវការចាក់ថ្នាំដោយប្រយ័ត្នចូលក្នុងកងដៃ ឬ អ្នកប្រហែលជាត្រូវការការវះកាត់ផងដែរ ។

ការការពារ :

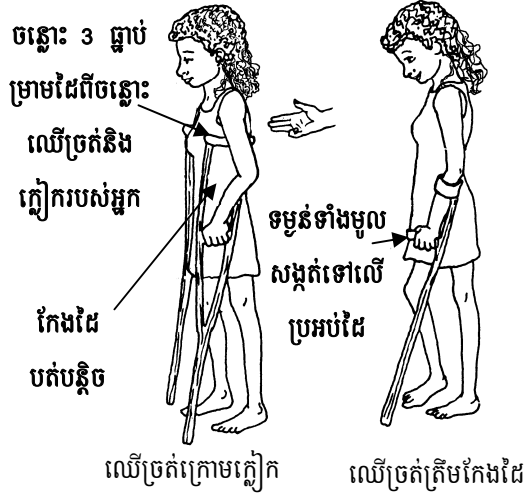
- បើអ្នកអាច ចូរព្យាយាមរុញ/បង្វិល ឬ រំកិលខ្លួនអ្នកក្នុងវិធីណាមួយដែលមិនសូវបត់ និងច្រត់កដៃ ឬ ប្រអប់ដៃ (ហាមសង្កត់ទម្ងន់ពេញទំហឹងទៅលើកដៃនិងប្រអប់ដៃ) ។
- បើអាចធ្វើបាន ម្តងម្កាលស្នើសុំឱ្យនរណាម្នាក់ជួយបង្វិល/រុញរទេះឱ្យអ្នក ដើម្បីឱ្យកដៃនិងប្រអប់ដៃរបស់អ្នកបានសម្រាកមួយរយៈខ្លី ។
- ចូរព្យាយាមធ្វើលំហាត់កដៃនិងប្រអប់ដៃរៀងរាល់ម៉ោង ដោយកំរើកគ្រប់ចលនាដែលវាអាចធ្វើកើត ។ បែបនេះនឹងជួយពន្លឺតនិងពង្រឹងសរសៃពួរនិងសាច់ដុំទាំងឡាយ ។ បើលំហាត់ប្រាណបង្កការឈឺចាប់ ចូរកំរើករលាស់វាយីតៗនិងផ្ទុមៗ ។

បើកដៃនិងប្រអប់ដៃរបស់អ្នកឡើងក្រហម ឬ ក្តៅ វាប្រហែលជាជារលាកខាងក្នុង ។ ចូរទៅជួបបុគ្គលិកសុខាភិបាលជាបន្ទាន់ ។

ការប្រើឈើច្រត់ (ឈើច្រត់មានប្រើប្រទេស-ក្រោមភ្នំក្រវាត, ត្រឹមកែងដៃ, ក្បាលក្រខ្ញុំក និងឈើត្រច័ក្តិចដូចដបៗ)

បើអ្នកចង់ប្រើឈើច្រត់ ធ្វើយ៉ាងណាការប្រើច្រត់ដែលសមស្របនឹងអ្នក ។ ពេលអ្នកប្រើឈើច្រត់ អ្នកទទួលបានការបង្កើនស្ថេរភាពទាំងស្រុងសង្កត់ធ្ងន់លើដៃរបស់អ្នក ។ ចូរធ្វើតាមយោបល់ដែលបានណែនាំនៅទំព័រ 93 ដើម្បីទប់ស្កាត់ការខូចដៃរបស់អ្នក ។

បើអាចធ្វើបាន ចូរប្រើឈើច្រត់ត្រឹមកែងដៃ ដើម្បីការពារកុំឱ្យខូចសរសៃប្រសាទក្នុងក្បាលដែលអាចកើតឡើង ។ ប៉ុន្តែបើអ្នកចង់បាន ឬ ទទួលបានតែឈើច្រត់ក្រោមភ្នំក ត្រូវធ្វើយ៉ាងណាកុំឱ្យវាទល់កប់ផ្តាស់នឹងក្បាល ។ កែងដៃរបស់អ្នកគួរតែបត់បន្តិច ហើយគួរតែសល់ចន្លោះប្រមាណ 3 ធ្នាប់ប្រមាណដៃពីចន្លោះឈើច្រត់និងក្បាលរបស់អ្នក ។ បើឈើច្រត់ក្រោមភ្នំកលក់បន្តិចក្បាលរបស់អ្នក យូរៗទៅទម្ងន់ខ្លួនដែលសង្កត់ទៅលើឈើច្រត់នឹងកៀបសរសៃប្រសាទក្នុងក្បាលដែលអាចបណ្តាលឱ្យរាប់ប្រអប់ដៃទាំងពីរ ។




សាច់ដុំរុញត្រង់

ដៃម្ខាង ឬ ជើងម្ខាងដែលបត់អស់ពេលយ៉ាងយូរអាចទៅជាគាំងស្លឹកមួយកន្លែង (រុញត្រង់) ។ សាច់ដុំខ្លះរុញ ហើយដៃ ឬ ជើងសែងអាចលាតឱ្យត្រង់បាន ។ ឬ សាច់ដុំរុញនេះអាចទប់សន្ទាក់ត្រង់ភ្លឹងមួយកន្លែង បែបនេះវាបត់សែងកើត ។ ពេលខ្លះការរុញត្រង់នេះបណ្តាលឱ្យឈឺចាប់ ។

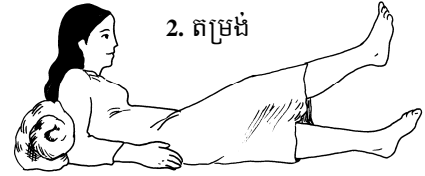
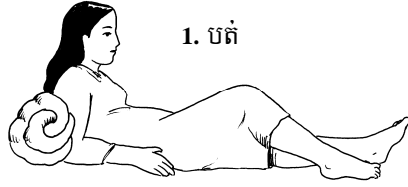
បើអ្នកមានបញ្ហារុញត្រង់នេះច្រើនឆ្នាំមកហើយ ចូរធ្វើចលនានិងពន្លឺតផ្ទុមៗអាចការពារកុំឱ្យសន្ទាក់គាំងធ្ងន់ធ្ងរឡើង ។ វានឹងមានការលំបាកក្នុងការលាតតម្រង់សន្ទាក់និងសាច់ដុំឱ្យត្រង់ដូចដើម ។ ប៉ុន្តែការហាត់ប្រាណផ្ទុមៗអាចជួយធ្វើឱ្យសន្ទាក់បានធូរស្រាលជាងមុន និងរក្សាឱ្យសាច់ដុំនៅមាំមួន ។

ដើម្បីទប់ស្កាត់បញ្ហារុញត្រង់និងរក្សាសាច់ដុំឱ្យមាំមួន ចូរព្យាយាមហាត់ប្រាណផ្នែកដៃនិងជើងរបស់អ្នករៀងរាល់ថ្ងៃ ។ បើចាំបាច់ ចូរស្វែងរកបុគ្គលណាម្នាក់ឱ្យជួយអ្នកធ្វើចលនាត្រង់ផ្នែកផ្សេងៗនៃរាងកាយរបស់អ្នក ។



ឧទាហរណ៍នៃលំហាត់ប្រាណដែលជួយធន់ស្អាត
បញ្ហាសាច់ដុំរញ្ជកន្ត្រាក់មួយចំនួន និង ជួយថែរក្សាសាច់ដុំឱ្យនៅមាំមួន

ហាត់ភ្លៅផ្នែក
ខាងមុខ



ហាត់ភ្លៅផ្នែក
ខាងក្រោយ



ហាត់តូដើង
ផ្នែកក្រោម



ហាត់តូដៃ



សំខាន់ : បើសន្លាក់មួយធ្លាប់គាំងយូរមកហើយ ចូរហាត់ផ្ទៃមៗ ។ កុំព្យាយាមបង្ខំវាឱ្យត្រង់ ។

ការទប់ស្កាត់បញ្ហាសុខភាពសាមញ្ញៗ

ដោយសារអ្នកយល់ដឹងអំពីរាងកាយរបស់អ្នកច្រើនលើសពីគេឯងនោះ អ្នកអាចបង្រៀនសមាជិកក្នុងគ្រួសារ, មិត្តភក្តិ និងអ្នកថែទាំរបស់អ្នក អំពីវិធីទាំងឡាយណាដែលអាចឱ្យពួកគេជួយអ្នកបានល្អបំផុត ។ ចូរកុំខ្លាច ឬអៀនខ្មាសក្នុងការស្នើសុំឱ្យពួកគេជួយអ្នក បើអ្នកមានបញ្ហាអ្វីមួយ ។ ថ្វីបើច្រើនមិនរួចក្នុងការទប់ស្កាត់ជំងឺក៏ដោយ បញ្ហាសុខភាពភាគច្រើននឹងមិនក្លាយជាធ្ងន់ធ្ងរ បើជំងឺទាំងនោះត្រូវបានព្យាបាលទាន់ពេលវេលា ។ បើអាច ចូរព្យាយាមឱ្យទទួលបានការពិនិត្យសុខភាពបានទៀងទាត់ (ចូរអានជំពូកទី 6) ។

ការថែទាំប្រចាំថ្ងៃ

អ្នកអាចថែរក្សាសុខភាពឱ្យមាំមួននិងការពារមិនឱ្យជំងឺបៀតបៀន ដោយរលាងសំអាតរាងកាយអ្នករៀងរាល់ថ្ងៃ និងពិនិត្យមើលស្បែករបស់អ្នកឱ្យទៀងទាត់ ។ បើអ្នកអង្គុយ ឬ មិនសូវកំរើករាងកាយស្ទើរតែពេញមួយថ្ងៃៗ អ្នកត្រូវពិនិត្យស្បែករបស់អ្នកយ៉ាងប្រយ័ត្នថែមទៀត ដើម្បីឱ្យប្រាកដថាស្បែករក្សាបានសុខភាពល្អ (អានទំព័រ 114-117) ។ ចូរពិនិត្យ



រកមើលស្បែកហើម, ក្រហមជាំ ឬ រោគសញ្ញានៃដំបៅផ្សេងៗ ។ បើអ្នករកឃើញមានស្នាមកោស, ដាច់រលាត់, ឬ ដំបៅ ចូររលាងសំអាតកន្លែងនោះឱ្យស្អាត ហើយប្រើកំណាត់ស្អាតរុំវា ឬ ប្រើបង់បិទដំបៅទប់ស្កាត់កុំឱ្យវាឆ្លាយ ។ អ្នកអាចប្រើកញ្ចក់ឆ្កុះមើលកន្លែងណាដែលអ្នកពិបាកមើលឃើញ ។ ស្រ្តីពិការភ្នែកជាច្រើនរៀនពិនិត្យដំបៅ ឬ កន្លែងមានរោគសញ្ញាលើស្បែកដោយការហិតក្តិន ឬ ការស្ទាប ។

ចូរកត់សំគាល់ឱ្យទៀងទាត់និងពិនិត្យរកថែឱ្យញឹកញាប់ ។ ចូរពិនិត្យស្បែកក្បាលរបស់អ្នកផងដែរក្រែងមានរបួស ឬ រលាត់ ។ ហើយរៀងរាល់ថ្ងៃ ចូរព្យាយាមស្លៀកពាក់ខោអាវដែលបានបោកស្អាតជានិច្ច ជាពិសេសខោស្លឹប, អាវទ្រនាប់ និងស្រោមជើង ។ ស្រ្តីពិការមួយចំនួនត្រូវផ្តោតការយកចិត្តទុកដាក់ទៅលើរោគសញ្ញា "តូចតាច" ដើម្បីសំគាល់ថាពេលណាពួកគេមានបញ្ហាសុខភាព ។ ឧទាហរណ៍ ស្រ្តីម្នាក់មានដំបៅក្នុងស្បូន ប៉ុន្តែមិនអាចដឹងពីការឈឺចាប់ ។ ប៉ុន្តែនាងប្រហែលជាសំគាល់ឃើញថាមានឆ្នាក់សមិទ្ធផល ឬ មានក្តិនពីរន្ធយោនិរបស់នាង ។ ស្រ្តីពិការភ្នែកមិនអាចមើលឃើញថា ស្នាមរលាត់បានក្លាយជាដំបៅមួយធ្ងន់ធ្ងរឡើយ ។ ប៉ុន្តែនាងប្រហែលជាដឹងថាមានការឈឺចាប់ខ្លះៗ និងហើមត្រង់ដំបៅនោះ ។



ការប្រែប្រួលក្តិនឆ្នាក់សពីស្បូនរបស់អ្នកអាចមានន័យថាអ្នកមានរោគឆ្លងអ្វីមួយ។

ការថែទាំប្រអប់ជើងនិងប្រអប់ដៃប្រអប់ដៃ

បើនៅក្នុងប្រអប់ជើងនិងប្រអប់ដៃបាត់បង់ព្យាណដឹង (ស្លឹកលែងស្ងួតដឹងឈឺដោយសារងាប់កោសិកាក្នុងស្បែក) ចូរប្រយ័ត្នហើយការពារប្រអប់ជើងនិងប្រអប់ដៃរបស់អ្នក ។ ចូរពិនិត្យមើលកន្លែងដាច់រលាត់និងដំបៅរៀងរាល់ថ្ងៃ ។ វាជាការងាយដែលអ្នកអាចរលាកប្រអប់ជើងនិងប្រអប់ដៃដោយមិនដឹងខ្លួន បើស្បែកម្តុំនោះបាត់បង់ព្យាណដឹង ។ ឬ អ្នកអាចកើតដំបៅ ឬ ដាច់រលាត់ស្បែកដោយមិនដឹងខ្លួន ។ បើអ្នករកឃើញថា មានដំបៅ ឬ ដាច់រលាត់ ចូរថែទាំស្បែកម្តុំនោះឱ្យស្អាត និងរុំ/បិទវាទាល់តែរបួសនោះជាសះស្បើយ ។

ចូរការពារផ្នែកនៃរាងកាយរបស់អ្នកដែលបាត់បង់ព្យាណដឹង គឺលែងដឹងក្តៅ ឬ ត្រជាក់ ។ ចូរការពារប្រអប់ដៃរបស់អ្នកដោយពាក់ស្រោមដៃក្រាស់ ឬបត់កំណាត់កន្ទបឱ្យក្រាស់ដើម្បីទ្រាប់ដៃក្នុងពេលចាប់កាន់វត្ថុអ្វីៗដែលក្តៅ ។ ហើយបើអ្នករស់នៅតំបន់ដែលមានអាកាសធាតុត្រជាក់ ចូររុំ ឬ ពាក់ស្រោមដៃនិងជើងស្រោមជើង ដើម្បីការពារប្រអប់ជើងនិងប្រអប់ដៃរបស់អ្នក ។

ចូរប្រើកញ្ចក់តូចមួយដើម្បីពិនិត្យមើលបាតជើងរបស់អ្នក ។ ឬ ស្នើសុំឱ្យនរណាម្នាក់ជួយអ្នក ។ ចូរពិនិត្យរកមើល :-

- ស្នាមក្រហមជាំ, ហើម, ស្បែកក្តៅ, ឬ រោគសញ្ញាផ្សេងៗនៃជំងឺ ។
- ស្បែកប្រេះ, ដំបៅ ឬ ស្បែកដាច់រលាត់ ។
- ខ្ទះ, ឈាម, ឬ ក្លិនមិនល្អ ។
- ក្រចកជើងដុះកប់ក្នុងស្បែក (ជាយក្រចកដែលដុះកប់ក្នុងស្បែក-កប់ក្រចក ឬ កប់ត្រចៀកក្រាញ់) ។



បើអ្នកទទួលបានអារម្មណ៍ឈឺ, ឈឺចាក់ស្បែកប្រេះ, ចំហាយក្តៅ, ឬ បាត់បង់ញាណដឹង (ស្លឹកខ្លាំងក្លិចមិនឈឺ) ក្នុងប្រអប់ជើង ចូរជួបនិយាយនឹងបុគ្គលិកសុខាភិបាល ។ អ្នកប្រហែលជាមានជំងឺ ហើយត្រូវការថ្នាំពេទ្យដើម្បីព្យាបាលវា ។



ដើម្បីការពារជំងឺបៀតបៀន ចូរលាងសំអាតប្រអប់ជើងជាមួយសាប៊ូនិងទឹកក្តៅអ៊ុនៗ ។ ដំបូងពិនិត្យកំដៅទឹកដោយជ្រលក់កែងដៃក្នុងទឹក ពីព្រោះស្បែកកែងដៃងាយទទួលញាណដឹងបំផុត ឬ ស្នើសុំឱ្យនរណាម្នាក់ដែលស្បែករបស់គេមានញាណដឹងធម្មតាឱ្យជួយពិនិត្យទឹកឱ្យអ្នកដើម្បីឱ្យដឹងថា វាមិនក្តៅខ្លាំងសំរាប់អ្នក ។ ជូតជើងឱ្យស្ងួត ជាពិសេសត្រង់ចន្លោះប្រាមជើង ។

បើស្បែកប្រអប់ជើងស្ងួត ឬ ចាប់ផ្តើមប្រេះ ចូរដាក់ប្រអប់ជើងត្រាំទឹកឱ្យបាន 20 នាទីរៀងរាល់ថ្ងៃ ។ បន្ទាប់មកលាបប្រេងឆា (ប្រេងឆាម្លូប) ឬ លាបក្រមួនប្រេងកាតវ៉ាស៊ីលីន (Vaseline) ឬ ប្រើឡេលាបស្បែកដើម្បីលាបប្រអប់ជើងឱ្យសព្វកន្លែង ។

វិធីផ្សេងៗទៀតដែលអាចការពារប្រអប់ជើងរបស់អ្នក :-

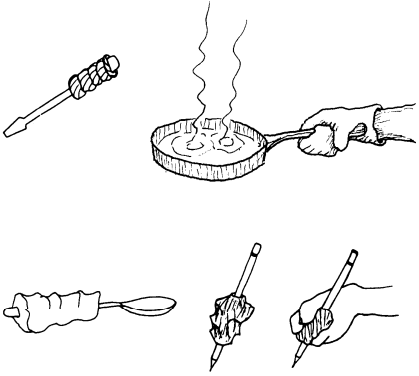
- កុំដើរជើងទទេ ។
- តម្រឹមក្រចកជើងដោយកាត់ឱ្យត្រង់ កុំសម្រួលឱ្យមូល ធ្វើដូច្នេះក្រចកជើងមិនដុះកប់ចូលស្បែក (កប់ត្រចៀកក្រាញ់) ។ កុំទុកឱ្យក្រចកដុះវែងពេក ដែលវាអាចជំពប់និងរំហែក ។ ចូរស្នើសុំនរណាម្នាក់ឱ្យជួយ បើចាំបាច់ ។
- ធ្វើយ៉ាងណាឱ្យស្បែកជើងល្អមនឹងជើងរបស់អ្នក ហើយកុំឱ្យវាកកិតនឹងស្បែកដែលបណ្តាលឱ្យពង ឬ ក្រហមស្បែក ។
- ពិនិត្យស្បែកជើងមុនពេលពាក់វា រកមើលអ្វីដែលអាចធ្វើឱ្យជើងឈឺដូចជា ដុំថ្ម, បន្លា, ដី ឬ សត្វល្អិត ។
- កុំអង្គុយពែនភ្នែកឱ្យសោះ ។ អង្គុយពែនភ្នែកធ្វើឱ្យឈាមពិបាកហូរដល់ប្រអប់ជើងរបស់អ្នក ។
- កុំកាត់ឬសដុះលើប្រាមជើង, ស្បែកក្រិន, ឬ ស្បែកក្រាស់ពីប្រអប់ជើងរបស់អ្នក ។ ធ្វើបែបនេះ វាអាចក្លាយទៅជាដំបៅ ។
- ពាក់ស្រោមជើង ។ ធ្វើយ៉ាងណាពាក់ស្រោមជើងទទេ ហើយមិនកកិតនឹងស្បែកប្រអប់ជើងរបស់អ្នក ។ បើអ្នកត្រូវការដេរកន្លែងធុររំហែកលើស្រោមជើង ព្យាយាមដេរឱ្យទទេល្អិតដែលរាបស្មើ ។
- នៅតំបន់ដែលមានអាកាសធាតុក្តៅ ពេលអ្នកអង្គុយនៅពេលថ្ងៃ ចូរព្យាយាមកុំគ្របប្រអប់ជើងរបស់អ្នក បើអាចធ្វើបាន ។ បែបនេះជួយឱ្យឈាមរត់ស្ទើរល្អ និងការពារកុំឱ្យស្បែកកើតរោគនៅចន្លោះប្រាមជើង ។

ស្ត្រីដែលមានជំងឺហង់ស៊ុន (ឃ្នង) ត្រូវការថែទាំពិសេសដើម្បីការពារប្រអប់ជើងមិនឱ្យរូសនិងដំបៅ ។ ពីព្រោះជំងឺហង់ស៊ុន បណ្តាលឱ្យងាប់ញាណដឹង (លែងដឹងឈឺ) ក្នុងជើងនិងប្រអប់ជើង ដូច្នេះស្ត្រីដែលមានជំងឺហង់ស៊ុនតែងមិនអាចដឹងពីបញ្ហាដែលកើត មានតាំងពីវានៅតិចតួច និងងាយព្យាបាល ។

ស្ត្រីដែលមានជំងឺហង់ស៊ុន ជាញឹកញាប់មានការពិបាកកាន់វត្ថុ ។ ដើម្បីធ្វើឱ្យងាយស្រួលក្នុងការកាន់វត្ថុ និងការពារកុំឱ្យមាន រូស ចូរច្រើ ឬ ធ្វើឧបករណ៍សំរាប់កាន់ដែលរលោង និងមានទំហំទទឹងធំបន្តិច ឬ រុំកំណាត់កន្ទុបឱ្យក្រាស់ជុំវិញកន្លែងកាន់ ។

ដើម្បីធ្វើប្រដាប់កាន់ (មើលរូបភាព) :


- អ្នកអាចធ្វើពុម្ពដូចមនុស្សក្តាប់ដៃ (ក្តាប់ប្រអប់ដៃនិងម្រាមដៃ)។
- ប្រើបាយអរ ឬ កំបោរសលាយជាមួយការវា។ នៅពេលល្បាយនេះនៅទន់ ស្មើសុំបុគ្គលណាម្នាក់ក្តាប់វា។ បន្ទាប់មកយកចំណែកក្តាប់ហើយនោះហាលស្ងួត។
- អ្នកក៏អាចធ្វើប្រដាប់កាន់ពីដីឥដ្ឋផងដែរ ប្រើស្លឹកចេក ឬ សំបកពោតដើម្បី ពីលើប្រដាប់កាន់ឱ្យក្រាស់។



ពេលខ្លះពេទ្យធ្វើពុម្ពមិនព្រមជួយថែទាំព្យាបាល ធ្វើឱ្យមនុស្សដែលខូចប្រព័ន្ធបញ្ជាក្នុងខួរក្បាល ឡើយ។ ប៉ុន្តែវាសំខាន់ណាស់ដែលមនុស្ស គ្រប់រូបទទួលបានការថែទាំធ្វើប្រដាប់សំព្វកគេ។

ការថែទាំមាត់និងធ្មេញ

ស្ត្រីដែលមានការពិបាកគ្រប់គ្រង ឬ កំរើកសាច់ដុំក្នុងមាត់និងអណ្តាត ឬ តូដៃ និងប្រអប់ដៃ ដូចជាស្ត្រីដែលខូចប្រព័ន្ធបញ្ជាក្នុងខួរក្បាលប្រហែលជាពិបាកក្នុងការដុស សំអាតធ្មេញនិងអណ្តាត។ ប៉ុន្តែបើមិនដុសសំអាតធ្មេញឱ្យទៀងទាត់ ម្ហូបអាហារទាំង ឡាយដែលស្ថិតជាប់ធ្មេញនិងអណ្តាតអាចបង្កឱ្យពុកធ្មេញ។ បើចាំបាច់ ចូរស្នើសុំឱ្យ នរណាម្នាក់ដែលអ្នកទុកចិត្ត ឱ្យគេជួយអ្នក ។



ថ្នាំពេទ្យសំរាប់ជំងឺឆ្លុះឆ្លុះអាចធ្វើឱ្យ អណ្តាតធ្មេញដំបៅ និងហើមស្ទើរតែ លប់ជិតធ្មេញ។ ការថែរក្សាធ្មេញឱ្យ ស្អាតអាចជួយទប់ស្កាត់បញ្ហានេះបាន។

ស្ត្រីដែលកើតជំងឺឆ្លុះឆ្លុះ/ស្ករ (ប្រកាច់)

បើអ្នកប្រើថ្នាំពេទ្យ **ហ្វេនីតូអ៊ីន** (phenytoin) ដើម្បីការពារមិនឱ្យប្រកាច់ ថ្នាំនេះអាចបង្កឱ្យអណ្តាតធ្មេញហើមនិងរីកធំ ។ ការថែទាំមាត់ឱ្យល្អអាចទប់ស្កាត់ ការហើមបានមួយចំនួនធំ ។

ចូរព្យាយាមដុសសំអាតធ្មេញដោយប្រយ័ត្នបំផុត ក្រោយពេលហូបចុកម្តងៗ និងខ្យល់មាត់ជាមួយទឹកស្អាត ។ ជាពិសេសថែមទៀត គឺការថែទាំដុសសំអាតត្រង់ចន្លោះ ធ្មេញនីមួយៗ ។ ការប្រើម្រាមដៃស្អាត ដើម្បីម៉ាស្សាអណ្តាតធ្មេញ ក៏អាចជួយបាន មួយចំណែកដែរ ។

ថ្នាំដុសធ្មេញគឺមិនចាំបាច់សំរាប់ការដុសសំអាតធ្មេញឡើយ ។ មនុស្សមួយចំនួនប្រើធ្មេញ ឬ អំបិលជំនួសថ្នាំដុសធ្មេញ ។ បើអ្នកមានប្រាស់ដុសធ្មេញ គឺសរសៃនីឡុងជាប់នឹងប្រាស់នោះជាឧបករណ៍សំអាតធ្មេញ ដូច្នេះអ្នកអាចប្រើប្រាស់ជ្រលក់ទឹកដើម្បីដុសធ្មេញនោះវាគ្រប់គ្រាន់ហើយ ។ ចូរប្រើប្រាស់ដែលមានសរសៃនីឡុងទន់ ។ ប្រាស់មានសរសៃនីឡុងរឹងនឹងធ្វើឱ្យឈឺអញ្ចាញធ្មេញ វាមិនជួយដល់ធ្មេញនិងអញ្ចាញឡើយ ។ ចូរប្រយ័ត្ន បើសិនជាអ្នកប្រើលើទំពារ (ឈើម្យ៉ាងប្រើសំអាតធ្មេញនិងអញ្ចាញ) ។ ឈើខ្លះរឹងនិងអាចធ្វើឱ្យខូចអញ្ចាញ ។ ឈើទន់ដែលបានពីដើមនីម ជាឈើទន់ល្អសំរាប់ប្រើ (ដុះនៅប្រទេសជាច្រើនដែលមានអាកាសធាតុក្តៅ) ឬ សំបកផ្លែស្លាស្រស់ក៏អាចប្រើដុសធ្មេញនិងអញ្ចាញបានដែរ ។ អ្នកក៏អាចយកកំណាត់រុំជាមួយឈើតូចមួយ ឬ ឈើចាក់ធ្មេញ ហើយប្រើវាឱ្យប្រយ័ត្នដើម្បីដុសសំអាតធ្មេញម្តងមួយៗ ។


ការថែទាំភ្នែក

ចូរលប់លាងមុខរបៀងរាល់ថ្ងៃជាមួយទឹកស្អាតនិងសាប៊ូដែលមានជាតិអាស៊ីតតិច ។ វិធីនេះនឹងជួយការពារជំងឺភ្នែកដូចជា ភ្នែកឡើងពណ៌ផ្កាឈូក/ក្រហម (រលាកភ្នែកស្លើងនៃភ្នែក) ។ ជំងឺនេះបង្កឱ្យភ្នែកក្រហម, ខ្លះ និងក្រហាយក្នុងភ្នែកទាំងពីរ ឬ ម្ខាង ។ ត្របកភ្នែកតែងស្ថិតជាប់គ្នាពេលក្រោកពីដេក ។ ជំងឺរលាកភ្នែកស្លើងនៃភ្នែកស្ទើរតែទាំងអស់ គឺងាយឆ្លងណាស់ ។ ជំងឺនេះងាយរាលដាលពីភ្នែកម្ខាងទៅភ្នែកម្ខាងទៀត និងពីមនុស្សម្នាក់ទៅមនុស្សម្នាក់ទៀត ។

ហាមប្រើកំណាត់, ក្រមាំ ឬ កន្សែងរួមគ្នាជាមួយបុគ្គលកើតជំងឺភ្នែក ។ ចូរលាងដៃមុននិងក្រោយពេលប៉ះពាល់ភ្នែករបស់អ្នកម្តងៗ ។ ចូរកុំឱ្យរុយទុំភ្នែកឱ្យសោះ ។ រុយអាចចម្លងជំងឺពីបុគ្គលម្នាក់ទៅបុគ្គលម្នាក់ទៀត ។

ការព្យាបាល :

ដំបូងដាំទឹកឱ្យពុះ ហើយទុកឱ្យត្រជាក់ បន្ទាប់យកកំណាត់ទន់ស្អាតជ្រលក់ទឹកនោះ ហើយលាងសំអាតខ្លះពីភ្នែក ។ បន្ទាប់មកដាក់ថ្នាំប្រើម៉ាត **អេរីត្រូមីស៊ីន (erythromycin)** ចូលក្នុងភ្នែក (ចូរអានទំព័រ 343) ។ ទាញត្របកភ្នែកក្រោមចុះ ហើយដាក់ថ្នាំប្រើម៉ាតបន្តិចចូលខាងក្នុងត្របកភ្នែកបែបនេះ (ចូរមើលរូប) ។ ការដាក់ថ្នាំប្រើម៉ាតក្រៅភ្នែក គឺគ្មានប្រយោជន៍អ្វីទាំងអស់ ។ **ចំណាំ :-** កុំឱ្យចុងបំពង់ថ្នាំប្រើម៉ាតកកិតប៉ះភ្នែកឱ្យសោះ ។



មើរអ្នកមានជំងឺហង់ស៊ីន (យួច)

ពិការភាពខ្លះដូចជា ហង់ស៊ីន/យួច តែងធ្វើឱ្យបុគ្គលម្នាក់កើតបញ្ហាភ្នែក ឬ កើតជំងឺភ្នែក ។ បើអ្នកមានពិការភាពហង់ស៊ីនសាច់ដុំជុំវិញភ្នែកប្រហែលជាចុះខ្សោយ ឬ ប្រហែលជាស្លឹកលែងដឹងឈើ (ចុះខ្សោយញ្ចាណដឹង) ។ នេះមានន័យថា ភ្នែករបស់អ្នកប្រហែលជាលែងអាចព្រិចគ្រប់គ្រាន់ដោយខ្លួនវា ។ បញ្ហាដែលភ្នែកលែងព្រិច អាចបង្កភាពស្ងួត និង កើតជំងឺភ្នែក ។

បើអ្នកមិនបានព្រិចភ្នែកឱ្យញឹកញាប់ ឬ បើភ្នែករបស់អ្នកឡើងក្រហម, អ្នកអាច :-

- ចូរពាក់វ៉ែនតាការពារពន្លឺថ្លៃ ជាពិសេសវ៉ែនតាការពារពន្លឺថ្លៃដែលគ្របហូសរង្វង់ភ្នែកដល់សៀតថ្ពា ។
- ចូរពាក់មួកដែលមានហាម/រឹមធំ ដើម្បីផ្តល់ម្លប់ឱ្យរង្វង់ភ្នែក ។
- ចូរបិទភ្នែក (បិទ-បើកៗ) ឱ្យតឹងឱ្យបានច្រើនដងនៅពេលថ្ងៃ ។
- ចូរបិទភ្នែក (បិទ-បើកៗ) ឱ្យតឹង ហើយបង្វិលគ្រាប់ភ្នែកឆ្ពោះទៅលើឱ្យញឹកញាប់ ។
- ចូរលាងសំអាតស្បែកជុំវិញភ្នែកឱ្យបានញឹកញាប់ ។

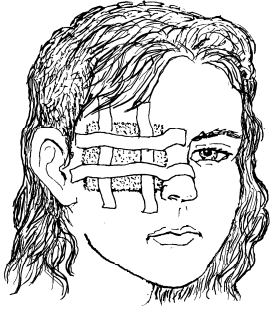


បើភ្នែកចាប់មានខ្ទុះ ចូរធ្វើតាមវិធីការពារនិងព្យាបាលសំរាប់ភ្នែកឡើងពណ៌ផ្កា
ឈូក/រលាកភ្នែកស្ទើរនៃភ្នែក (ចូរអានទំព័រ 99) ។ ចូរបិទភ្នែកឱ្យជិត តាមដែលអ្នក
អាចធ្វើបាន ។ បើចាំបាច់ ចូរគ្របភ្នែកដែលឈឺនោះជាមួយកំណាត់សំរាប់គ្របភ្នែក ។

បើអ្នកអាចធ្វើកំណាត់សំរាប់គ្របភ្នែក ដោយប្រើកំណាត់ទន់ស្អាត ឬស្បែក ហើយចងវាជុំវិញក្បាល (កុំឱ្យតឹងខ្លាំងពេក) ដើម្បី
ឱ្យវានៅជាប់មួយកន្លែង ឬ បិទកំណាត់ ឬ បង់ស្អិតនិងស្បែកលើភ្នែកដែលឈឺបែបនេះ (មើលរូប) ។ **កុំសង្កត់លើភ្នែក ។**

បើអ្នកមិនអាចបិទគ្របភ្នែក (គ្របភ្នែកបិទមិនដល់គ្នា) ចូរប្រើបង់ស្អិតជាមួយ
កំណាត់ស្អាត ឬ ស្បែកលើភ្នែក ដើម្បីទប់ស្កាត់ភាពស្ងួតក្នុងភ្នែក ហើយនិងជំងឺភ្នែក ។

ដើម្បីរក្សាភ្នែកឱ្យសើម និងជួយទប់ស្កាត់ជំងឺភ្នែក ចូរបន្តក់ទឹកស្អាតលាយអំបិលពីរ-បី
តំណក់ចូលក្នុងភ្នែករៀងរាល់ថ្ងៃ (អំបិលមួយស្លាបព្រាកាហ្វេស្ទើរ លាយទឹកស្អាតមួយកែវ ឬ ពែង) ។



ការជុះនោមនិងការបណ្តុះបណ្តាលរបស់លាមក

ស្ត្រីពិការមួយចំនួនមិនអាចគ្រប់គ្រងខ្លួនឯងបានពេលលេញ ពេលពួកគេជុះនោម ឬ ជុះអាចម៍ ។ ករណីនេះកើតឡើងទូទៅ
ជាពិសេសសំរាប់ស្ត្រីដែលពិការភាពប៉ះពាល់សាច់ដុំក្នុងរាងកាយផ្នែកខាងក្រោមដូចជា ស្ទិតអវៈយវៈបណ្តាលមកពីប្លូលីយូ ឬ រហូស
សរសៃប្រសាទឆ្អឹងខ្នង ។

បើអ្នកមិនអាចលាងសំអាតប្រដាប់ភេទដោយខ្លួនឯងបាន ចូរស្នើសុំឱ្យសមាជិកគ្រួសារ ឬ អ្នកជួយឱ្យគេជួយថែទាំលាងសំអាត
និងជូតម៉្លប់ប្រដាប់ភេទឱ្យស្អាត ។ បើអ្នកត្រូវការទ្រាប់កំណាត់កន្ទួប ឬ កន្ទួបទំនើប (កន្ទួបនេះថ្លៃនិងមានពីរប្រភេទ : ម្យ៉ាងដូចខោស្លឹប
និងម្យ៉ាងទៀតដូចសំឡីអនាម័យ) ដើម្បីជួយទប់ទឹកនោម ឬ លាមក ចូរផ្លាស់វាឱ្យញឹកញាប់ដើម្បីការពារកុំឱ្យរលាកស្បែក, កើតជំងឺ,
និងកើតដំបៅ (ចូរអានទំព័រ 114) ។

ពេលអ្នកចេញទៅក្រៅ បើអាចធ្វើបាន ចូរទ្រាប់កន្ទួបក្នុងសំពត់/ខោ ហើយដាក់កន្ទួបខ្លះទៅជាមួយសំរាប់ផ្លាស់ប្តូរ ។ កាលណា
មានការចែងនូវជុះនោម ឬ លាមកដាក់សំពត់/ខោ អ្នកអាចផ្លាស់កន្ទួបថ្មី និងអាចចៀសផុតពីរឿងខ្មាសគេ ហើយក៏ចៀសផុតពីការកើត
ជំងឺផងដែរ ។

ការរក្សាប្រុងប្រយ័ត្នលើស្បែក

បើអ្នកជុះនោម ឬ លេចនោមញឹកញាប់ ចូរព្យាយាមធ្វើលំហាត់ប្រឹងខ្លីបដើម្បីពង្រឹងសាច់ដុំដែលខ្សោយ ។ លំហាត់ប្រាណនេះអាចជួយរក្សាឱ្យសាច់ដុំនៅមាំមួន ធ្វើដូច្នេះអ្នកមិនសូវលេចនោម ពេលអ្នកមានវ័យចំណាស់បន្តិច ។

លំហាត់ប្រឹងខ្លីបសាច់ដុំប្រដាប់ភេទ

ដំបូងអនុវត្តនៅអំឡុងពេលអ្នកកំពុងជុះនោម ។ ពេលទឹកនោមកំពុងហូរចេញមកក្រៅ ចូរទប់វាដោយការប្រឹងខ្លីបសាច់ដុំនៅក្នុងយោនីរបស់អ្នក ។ ចូររាប់ពី 1 ដល់ 10 បន្ទាប់មកបន្តសាច់ដុំដើម្បីឱ្យទឹកនោមហូរមកក្រៅ ។ ចូរធ្វើដដែលៗឱ្យបានពីរ-បីដង រាល់ពេលដែលអ្នកជុះនោម ។ ពេលអ្នកដឹងពីវិធីនេះហើយ ចូរហាត់ប្រឹងខ្លីបសាច់ដុំនៅពេលផ្សេងទៀតរាល់ៗថ្ងៃ ។ គ្មាននរណាម្នាក់ដឹងទេ ។ ចូរព្យាយាមហាត់យ៉ាងតិច 4 ដងក្នុងមួយថ្ងៃ ក្នុងពេលហាត់ម្តងៗ ចូរប្រឹងខ្លីបសាច់ដុំឱ្យបានពី 5 ទៅ 10 ដង ។



ស្ត្រីខ្លះអាចត្រូវធ្វើការរក្សាទប់ដើម្បីជួយទប់មិនឱ្យលេចនោម ។ បើអ្នកលេចនោមយ៉ាងច្រើន ហើយការហាត់ប្រឹងខ្លីបនេះគ្មានប្រយោជន៍ ចូរទៅពិគ្រោះជាមួយបុគ្គលិកសុខាភិបាលដែលមានជំនាញផ្នែកសុខភាពស្ត្រី ។ ការហាត់ប្រឹងខ្លីបសាច់ដុំ គឺជាលំហាត់ប្រាណសំរាប់ស្ត្រីគ្រប់រូប ដើម្បីអនុវត្តរៀងរាល់ថ្ងៃ ។ វាជួយរក្សាសាច់ដុំម៉ូតូនិងម៉ូយោនីឱ្យនៅមាំមួន និងអាចទប់ស្កាត់បញ្ហាមួយចំនួនក្នុងជីវិតទៅថ្ងៃមុខ ។

ការបញ្ចេញទឹកនោមពីប្លោកនោម

បើពិការភាពរបស់អ្នកធ្វើឱ្យអ្នកមិនអាចជុះនោមដោយគ្មានការជួយ អ្នកត្រូវការវិធីផ្សេងដើម្បីបញ្ចេញទឹកនោមពីប្លោក ។ ស្ត្រីខ្លះអាចជុះនោម និងបញ្ចេញទឹកនោមពីប្លោកបាន បើពួកគេធ្វើដូចខាងក្រោម :-

- ទះពោះស្រាលៗត្រង់ប្លោកនោម ចំពីក្រោមរន្ធជិត (នៃទងជិត) និងខាងលើឆ្អឹងថ្ងាសយោនី ។
- យកដៃសង្កត់លើពោះផ្នែកក្រោម ចំពីលើប្លោកនោម ។
- ក្តាប់ដៃឱ្យណែនលើពោះផ្នែកក្រោម និងសង្កត់វាផ្ទុយៗដោយចំកោងដងខ្លួនទៅមុខ ។
- ប្រឹងរុញច្រានដើម្បីឱ្យទឹកនោមចេញក្រៅដោយធ្វើឱ្យសាច់ដុំពោះតឹង ។



អ្នកគួរប្រើវិធីទាំងនេះ ដរាបណាទឹកនោមងាយហូរចេញក្រៅជាមួយនឹងសំពាធផ្ទុមៗតែប៉ុណ្ណោះ ។ បើសាច់ដុំរបស់អ្នកមិនចូរដើម្បីឱ្យទឹកនោមបានហូរចេញក្រៅ ការរុញសង្កត់លើប្លោកនោមអាចបង្ខំឱ្យទឹកនោមហូរចូលទៅតម្រងនោម ហើយបង្កឱ្យខូចតម្រងនោម ។

បើវិធីទាំងអស់នេះមិនបានការអ្វីសោះ អ្នកត្រូវការប្រើទុយោកៅស៊ូ ឬ ប្លូស្ទិកហៅថា ទុយោបូមទឹកនោម ។ កុំប្រើទុយោបូមទឹកនោម ដរាបណាវាជាជំរើសតែមួយដែលអ្នកអាចបញ្ចេញទឹកនោម ។ ថ្វីបើអ្នកប្រើទុយោបូមទឹកនោមដោយប្រយ័ត្នបំផុតក៏ដោយ វាក៏អាចបង្កឱ្យកើតជំងឺនៃប្លោកនោមនិងតម្រងនោមផងដែរ ។

ការប្រើទុយោបូមទឹកនោម (ទុយោបូមទឹកនោម)

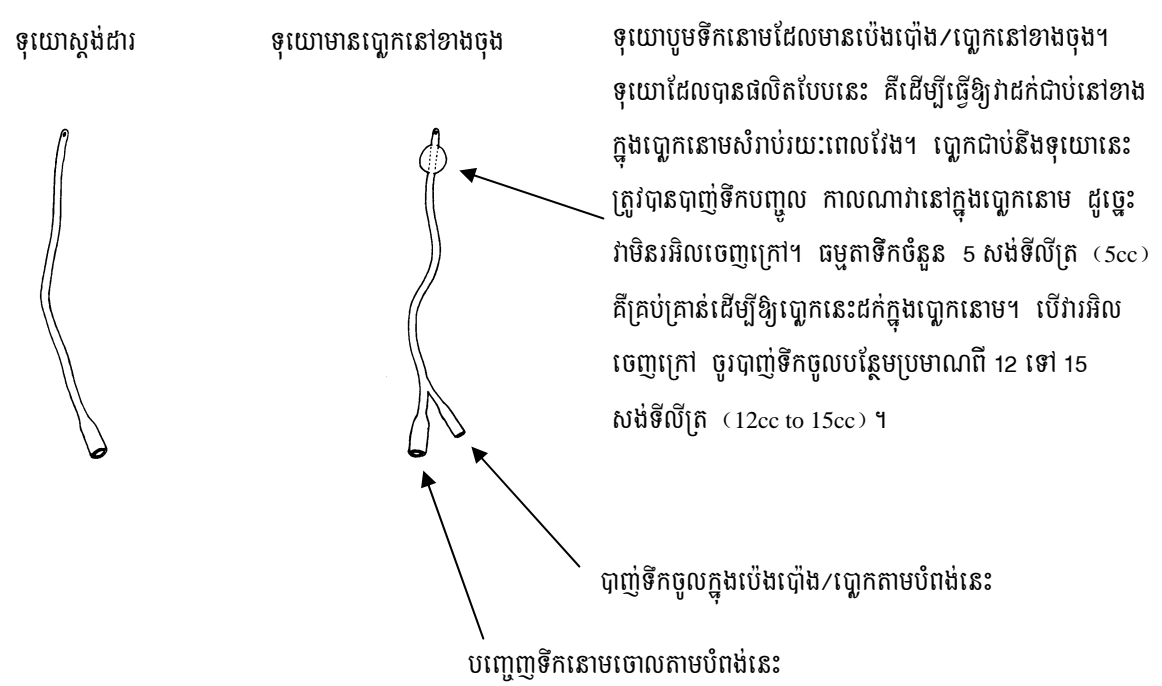
ទុយោបូមទឹកនោម គឺជាបំពង់ដ៏រន្ធលើយងាយបត់បែនផលិតពីជាតិកៅស៊ូទន់ ប្រើសំរាប់បូមទឹកនោមចេញពីប្លោក ។ ស្ត្រីជាច្រើនដែលត្រូវការប្រើទុយោបូមទឹកនោម គឺត្រូវប្រើទុយោបូមទឹកនោម ឬ ទុយោបូមទឹកនោមសំរាប់មេរោគហើយ ដើម្បីស៊ីកកកក្នុងប្លោកនោមនៅរៀងរាល់ពី 4 ទៅ 6 ម៉ោងម្តង ដើម្បីបូមទឹកនោមចេញ។ កាលណាស្ត្រីទឹកច្រើនរាល់ថ្ងៃ គាត់ត្រូវការស៊ីកកកទុយោបូមទឹកនោមចេញពីប្លោកញឹកញាប់ទៅតាមនោះដែរ ។

ស្ត្រីខ្លះមិនសូវទឹកច្រើនឡើយ ដោយសារពួកគេមិនចង់ប្រើទុយោបូមទឹកនោមញឹកញាប់ពេក ។ ប៉ុន្តែការធ្វើបែបនេះបង្កឱ្យមានបញ្ហាផ្សេងៗទៀត ។ បើអ្នកមិនទឹកច្រើនឱ្យគ្រប់គ្រាន់ អ្នកអាចកើតជំងឺក្នុងប្លោកនោម ឬ តម្រងនោម ឬ ពិបាកដុះអាចម៍ (ទល់លាមក) ។

វាជាការសំខាន់ កុំទុកឱ្យប្លោកនោមពេញបូសកំណត់ ។ បែបនេះបណ្តាលឱ្យកើតជំងឺសំពាធឈាមលើសស្រួចស្រាវ (ចូរអានទំព័រ 117) និងអាចបង្កឱ្យទឹកនោមហូរចូលទៅតម្រងនោម ហើយធ្វើឱ្យខូចតម្រងនោមផងដែរ ។

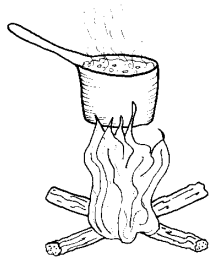
ស្ត្រីជាច្រើននាក់ហាត់រៀនប្រើទុយោបូមទឹកនោម ពេលពួកគេកំពុងអង្គុយលើបង្គន់ ឬ កន្តោរ ។ ស្ត្រីក៏អាចប្រើទុយោបូមទឹកនោមពេលកំពុងអង្គុយលើរទេះផងដែរ ហើយបញ្ចេញទឹកនោមចូលទៅក្នុងបង្គន់ ឬ ដប ។ ចូរធ្វើតេស្តសាកល្បងនូវអ្វីដែលមានដំណើរការល្អសំរាប់អ្នក ។ វាទាមទារការអនុវត្តដើម្បីហាត់រៀនវិធីប្រើទុយោបូមទឹកនោមពេលអ្នកកំពុងអង្គុយ ប៉ុន្តែស្ត្រីជាច្រើនរកឃើញថាការប្រើទុយោបូមទឹកនោមធ្វើឱ្យពួកគេងាយស្រួលច្រើនក្នុងការធ្វើសកម្មភាពប្រចាំថ្ងៃរបស់ខ្លួន ។ សំរាប់ស្ត្រីស្ទើរតែទាំងអស់ ស្តង់ដារទុយោដែលត្រូវប្រើគឺមានទំហំលេខ 16 ។ ស្ត្រីទាបល្អិតអាចប្រើទុយោទំហំលេខ 14 វាសមល្មមជាង ។

បុគ្គលដែលប្រើទុយោបូមទឹកនោមភាគច្រើន ប្រហែលជាកើតជំងឺរលាករន្ធនោមជាងបុគ្គលដែលមិនប្រើទុយោ ។ ករណីនេះកើតឡើងតាមធម្មតា ដោយសារមិនសំអាតទុយោបានស្អាតល្អ ហើយមេរោគជ្រៀតចូលទៅក្នុងប្លោកនោម ។ ការលាងសំអាតទុយោបូមទឹកនោមដោយប្រយ័ត្ន គឺជាវិធីល្អបំផុតដើម្បីទប់ស្កាត់មិនឱ្យកើតជំងឺរលាករន្ធនោម ។ ចូរលាងសំអាតដៃរបស់អ្នកជាមួយទឹកស្អាត ឬ ទឹកត្រជាក់ដាំពុះនិងសាប៊ូមុនពេលអ្នកប៉ះពាល់ទុយោបូម និងលាងវាឱ្យស្អាតមុននិងក្រោយពេលប្រើវា ។ ពេលអ្នកមិនប្រើទុយោ ចូររក្សាទុកវានៅកន្លែងស្អាតមួយ ។



វិធីសឹកទុយេរបូមទឹកនោម

1. ស្ទោរទុយេ (និងស៊ីរាំង ឬ ឧបករណ៍ទាំងឡាយ ដែលអ្នកត្រូវប្រើ) ក្នុង រយៈពេល 20 នាទី ។ ឬ យ៉ាងហោចណាស់លាង សំអាតវានៅក្នុងទឹកត្រជាក់ដែលដាំពុះ ហើយទុក ដាក់វាឱ្យស្ងួត ។

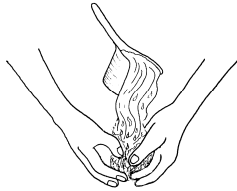


2. ចូរលាងសំអាត ស្បែកជុំវិញប្រដាប់ ភេទដោយប្រយ័ត្ន

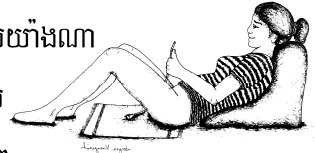


ជាមួយសាប៊ូនិងទឹកស្អាត ។ ចូរថែរក្សាការលាងសំអាត ត្រង់ម៉ុំដែលទឹកនោមចេញមកក្រៅ និងម៉ុំស្បែកនៃ បបេរធំ (យោនី) ។ បើអ្នកគ្មានសាប៊ូមានជាតិអាស៊ីត តិច ចូរប្រើទឹកស្អាតតែប៉ុណ្ណោះ ។ សាប៊ូមានជាតិអាស៊ីត ច្រើនអាចធ្វើឱ្យខូចស្បែកយោនី ។

3. ចូរលាងដៃឱ្យស្អាត ។ ក្រោយពេលសំអាតដៃ រួចហើយ ចូរប៉ះតែវត្ថុណា ដែលលាងស្អាតហើយ ប៉ុណ្ណោះ ។

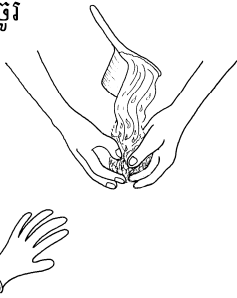


4. បើអ្នកអាច ចូរអង្គុយយ៉ាងណា កុំឱ្យប្រដាប់ភេទរបស់ អ្នកប៉ះផ្ទាល់នឹងវត្ថុអ្វីៗ

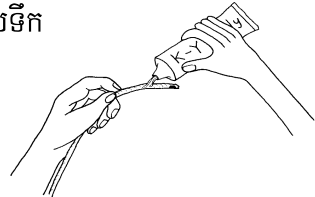


ក៏ដោយដូចជា ផ្នែកខាងមុខនៃកៅអី ឬ លើទ្រនាប់ បង្គន់ ។ បើអ្នកចាំបាច់ត្រូវអង្គុយផ្ទាល់នឹងកម្រាលផ្ទះ ឬផ្ទៃរាបរឹង (ដូចជា ដី/ស្មៅ, ក្តារក្រាលផ្ទះ, ឥដ្ឋក្រាល ផ្ទះ) ចូរទ្រាប់កំណាត់ស្អាតជុំវិញនិងក្រោមប្រដាប់ភេទ

5. បើអ្នកបានប៉ះនឹងអ្វីមួយ ចូរ លាងដៃឱ្យស្អាតម្តងទៀត ជាមួយសាប៊ូមានជាតិ អាស៊ីតតិចនិងទឹកស្អាត ។



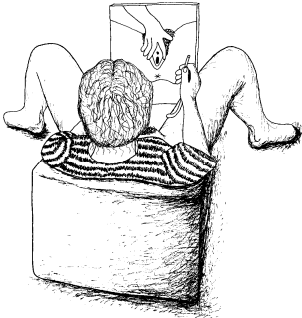
6. ចូរលាបទុយេជាមួយទឹក ថៅហួយខេ-ហួយ (K-Y Jelly មាន លក់នៅឱសថស្ថាន)



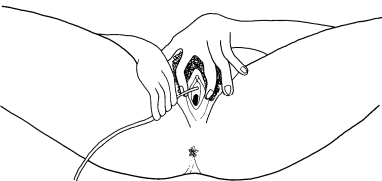
គឺជាអង្គធាតុរាវដែលមានមូលដ្ឋានជាតិទឹកសំលាប់ មេរោគ (មិនមែនប្រេងសុទ្ធ ឬ ក្រមួនប្រេងកាត) ។ ករណីនេះជួយការពារស្បែកទន់នៃប្រដាប់ភេទ និង រន្ធនោម ។ បើអ្នកគ្មានទឹកថៅហួយខេ-ហួយ ចូរធ្វើ យ៉ាងណាឱ្យទុយេនៅសើមនឹងទឹកដែលអ្នកបានស្ទោរ វា ឬ បានប្រើសំអាតវា ហើយពេលអ្នកសឹកវាចូលរន្ធ នោមត្រូវធ្វើឱ្យផ្ទុមដៃបំផុត ។

(បន្តទៅទំព័របន្ទាប់នេះ) ។

7. បើអ្នកសឹកទុយោបូមទឹកនោមដោយខ្លួនឯង ចូរប្រើកញ្ចក់ដើម្បីជួយឱ្យអ្នកមើលឃើញរន្ធនោម និងប្រើប្រាស់ចុងដៃ និងប្រាមដៃកណ្តាលដើម្បីបញ្ជាក់ស្បែកបបេរចំណុចរន្ធនោមទៅខាង។ រន្ធនោមគឺនៅចំពីក្រោមសិរ និងនៅយ៉ាងជិតរន្ធនោម (អានទំព័រ 78) ។ ក្រោយពេលអ្នកធ្លាប់សឹកទុយោបានពីរ-បីដងហើយ អ្នកដឹងច្បាស់អំពីកន្លែងរន្ធនោម ហើយលែងត្រូវការប្រើកញ្ចក់ទៀតហើយ ។



8. បន្ទាប់មកយកប្រាមដៃកណ្តាលស្លាបខាងក្រោមសិររបស់អ្នក ។ អ្នកនឹងស្លាប់ដឹងថាកន្លែងនោះដូចជា ផតចូលក្នុង ឬ ខូចចូល ហើយចំពីក្រោមនោះគឺជារន្ធនោម ។ ចូររកប្រាមដៃកណ្តាលនៅខាងលើកន្លែងខូច ហើយប្រើដៃម្ខាងទៀតកាន់ទុយោដែលសំអាតហើយ ដោយទុកឱ្យទុយោសល់ចុងប្រមាណ 10 ទៅ 12 សង់ទីម៉ែត្រ ដាក់ចុងទុយោនៅក្រោមប្រាមដៃកណ្តាលរបស់អ្នកបន្តិច (មើលរូប) ហើយរុកទុយោចូលរន្ធនោមដោយថ្មមៗទាល់តែទឹកនោមចាប់ផ្តើមហូរចេញក្រៅ ។ ចូរកុំឱ្យប្រាមដៃ ឬ ដៃម្ខាងទៀតប៉ះចុងទុយោឱ្យសោះ ។



ធ្វើយ៉ាងណាឱ្យទុយោស្ថិតនៅស្ថានភាពសំយុងចុះ ធ្វើដូច្នោះទឹកនោមអាចហូរចេញក្រៅ។

អ្នកនឹងដឹងកាលណាទុយោចូលក្នុងរន្ធនោម (ខុសរន្ធ) មិនចូលរន្ធនោមពីព្រោះវារុកចូលបានងាយស្រួល ប៉ុន្តែទឹកនោមមិនហូរចេញក្រៅ ។ ពេលអ្នកទាញទុយោចេញមកវិញ ទុយោនឹងមានជាប់ជាតិរំអិលពីក្នុងរន្ធនោម ។ ចូរលាងសំអាតទុយោជាមួយទឹកស្អាត ហើយព្យាយាមធ្វើម្តងទៀត ។ បើអ្នកកើតជំងឺរលាកប្លោកនោម ឬ តម្រងនោម ចូរជួបនិយាយជាមួយបុគ្គលិកសុខាភិបាល ។ អ្នកប្រហែលជាមានជំងឺរលាករន្ធនោមផងដែរ ។

សំខាន់ : ដើម្បីចៀសវាងជំងឺនៅពេលប្រើទុយោបូមទឹកនោម វាជាការសំខាន់ដែលអ្នកត្រូវមានអនាម័យស្អាតជានិច្ច និងប្រើតែទុយោថ្មី (សំលាប់មេរោគហើយ) ប៉ុណ្ណោះ ។ បើអ្នកគ្មានទុយោថ្មីសំរាប់ប្រើរៀងរាល់លើក ចូរធ្វើយ៉ាងណាឱ្យវាស្អាតជាទីបំផុត (ស្ទោរសំលាប់មេរោគ) ។

ការព្យាបាលនិងការទប់ស្កាត់ជំងឺរលាកបង្ហាញ

ជំងឺរលាកបង្ហាញ

ស្ត្រីស្ទើរតែទាំងអស់អាចប្រាប់បានថា ពេលណាពួកគេកើតជំងឺរលាកបង្ហាញ ពីព្រោះពួកគេមានអាការៈឈឺក្រហាយ ឬ ចំហាយក្តៅនៅពេលពួកគេកំពុងជុះនោម ឬ ពួកគេឈឺចុកក្នុងពោះផ្នែកក្រោមក្រោយពេលជុះនោមហើយភ្លាម ។

បើអ្នកមិនមានអារម្មណ៍ឈឺនៅក្នុងពោះ អ្នកត្រូវសំគាល់មើលរោគសញ្ញាផ្សេងៗទាំងនេះ ៖-

- ត្រូវការជុះនោមញឹកញាប់ពេក ។
- ទឹកនោមល្អក់ ។
- ទឹកនោមផុំក្លិនអាក្រក់ ។
- ទឹកនោមមានឈាម ឬ ខ្លះក្នុងនោះ ។
- បែកញើស ឬ ទទួលអារម្មណ៍ក្តៅ

(រោគសញ្ញាសំពាធឈាមលើសស្រួចស្រាវ ចូរអានទំព័រ 117) ។



ទឹកនោមមានក្លិនអាក្រក់ គឺជាសញ្ញានៃជំងឺរលាកបង្ហាញ។

ការព្យាបាលសំរាប់ជំងឺរលាកបង្ហាញ

ចាប់ផ្តើមព្យាបាលភ្លាមៗ ពេលអ្នកសំគាល់ដឹងអំពីរោគសញ្ញា ។

- **ចូរផឹកទឹកឱ្យច្រើន ។** ព្យាយាមផឹកទឹកដាំពុះ ឬ ទឹកបរិសុទ្ធយ៉ាងហោចណាស់ 1 ពែង នៅរៀងរាល់ 30នាទីម្តង ។ ករណីនេះធ្វើឱ្យអ្នកជុះនោមញឹកញាប់ ហើយអាចជួយលាងសំអាតមេរោគឱ្យចេញក្រៅមុនពេលវារលាកខ្លាំងឡើង ។
- **ហាមរួមភ័យ-បីថ្ងៃ** ឬ ទាល់តែរោគសញ្ញានេះបាត់ទៅវិញ ។



ជារឿយៗ ជំងឺរលាកបង្ហាញអាចព្យាបាលសះស្បើយជាមួយទឹកតែ ឬ ថ្នាំផ្សំពីរុក្ខជាតិ។ ចូរសួរស្ត្រីចាស់ៗក្នុងសហគមន៍ថា រុក្ខជាតិប្រភេទណាដែលអាចជួយព្យាបាលជំងឺរលាកបង្ហាញ។

បើអ្នកមិនធូរស្រាលក្នុងរយៈពេលមួយទៅពីរថ្ងៃ ឈប់ប្រើទឹក ឬទឹកផ្សំផ្សំពីរុក្ខជាតិ ហើយចាប់ផ្តើមពេទ្យវិញម្តង ។ បើអ្នកមិនធូរស្បើយក្នុងពេលពីរថ្ងៃទៀត ចូរទៅជួបបុគ្គលិកសុខាភិបាល ។ អ្នកប្រហែលជាកើតជំងឺកាមរោគ (អានទំព័រ 158) ។

ថ្នាំពេទ្យសំរាប់ព្យាបាលជំងឺរលាកបង្ហាញ		
ថ្នាំពេទ្យ	លេបចំនួនប៉ុន្មាន	លេបនៅពេលណា
ថ្នាំ កូត្រីម៉ុកសាហុរុល = Cotrimoxazole	2 គ្រាប់នៃចំណុះ 480 mg	លេប 2 ដងក្នុងមួយថ្ងៃ សំរាប់ 3 ថ្ងៃ ។
ថ្នាំ នីត្រូហុយរង់តូអ៊ីន = Nitrofurantoin	ចំណុះ 100 mg	លេប 2 ដងក្នុងមួយថ្ងៃ សំរាប់ 3 ថ្ងៃ ។

ជំងឺរលាកតម្រងនោម

ជួនកាលជំងឺរលាកតម្រងនោមអាចឆ្លងតាមទុយោបូមទឹកនោមចូលទៅក្នុងតម្រងនោម ។ ជំងឺរលាកតម្រងនោម គឺធ្ងន់ធ្ងរជាងជំងឺរលាកបង្ហាញ ។

រោគសញ្ញាខ្លះៗនៃការកម្រិតនោម

- ឈឺកណ្តាលខ្នង ឬ ឈឺមុខម្តុចខាងក្រោយ ជាញឹកញយខ្លះៗតែងឆ្លង
- ឆ្មារ ដែលអាចឈឺពោះដេញពីមុខ, ទៅខាង, និងក្រោយខ្នង ។
- ចង្កោរ និង ក្អក ។
- ទទួលបានអារម្មណ៍ថាខ្លួនឯងឈឺធ្ងន់ និង ខ្សោយ ។
- ក្តៅខ្លួន និងរងាស្រៀវស្រាញ ។
- មានរោគសញ្ញារលាកក្រហមនោមណាមួយ ។

បើអ្នកមានទាំងរោគសញ្ញារលាកក្រហមនោមនិងតម្រងនោម អ្នកប្រហែលជាមានជំងឺរលាកតម្រងនោម ។ ពេលស្រ្តីម្នាក់មានជំងឺរលាកតម្រងនោម ធម្មតាមានការឈឺចាប់ខ្លាំងនិងអាចទៅជាឈឺធ្ងន់ធ្ងរទៀតផង ។ នាងត្រូវការឱ្យជួយសង្គ្រោះតាមផ្នែកវេជ្ជសាស្ត្រជាបន្ទាន់ ។ ថ្នាំផ្សំពីរុក្ខជាតិមិនគ្រប់គ្រាន់ឡើយ ។ ចូរចាប់ផ្តើមថ្នាំខាងក្រោមនេះជាបន្ទាន់ ។ ប៉ុន្តែបើអ្នកមិនចាប់ផ្តើមចូរស្រាលក្នុងអំឡុងពេលពីរថ្ងៃ ចូរទៅជួបនឹងបុគ្គលិកសុខាភិបាល ។

ថ្នាំសំរាប់ព្យាបាលខ្លះៗនៃការកម្រិតនោម		
ថ្នាំពេទ្យ	លេបចំនួនប៉ុន្មាន	លេបនៅពេលណា
ថ្នាំ ស៊ីប្រូផ្លុសាក់ស៊ីន = Ciprofloxacin (បើអ្នកបំបៅដោះកូន កុំផឹកថ្នាំនេះ)	ចំណុះ 500 mg	លេប 2 ដងក្នុងមួយថ្ងៃ សំរាប់ 10 ថ្ងៃ ។
ឬ ថ្នាំ សេហ្វិកស៊ីម = Cefixime	ចំណុះ 500 mg	លេប 2 ដងក្នុងមួយថ្ងៃ សំរាប់ 10 ថ្ងៃ ។
ឬថ្នាំ កូទ្រីម៉ុកសាហ្សុល = Cotrimoxazole (160 mg trimethoprim និង 800 mg sulfamethoxazole)	2 គ្រាប់នៃចំណុះ 480 mg	លេប 2 ដងក្នុងមួយថ្ងៃ សំរាប់ 10 ថ្ងៃ ។
បើអ្នកមិនអាចលេបថ្នាំបាន ដោយសារអ្នកចេះតែក្អកចង្កោរ ចូរជួបនឹងបុគ្គលិកសុខាភិបាល ។ អ្នកនឹងត្រូវការថ្នាំចាក់ជំនួសវិញ ។		

វិនិច្ឆ័យទប់ស្កាត់ខ្លះៗនៃការកម្រិតនោម

ចូររក្សាអនាម័យប្រដាប់ភេទឱ្យស្អាត ។ មេរោគពិប្រដាប់ភេទ-ជាពិសេសពីរន្តកូច-អាចជ្រៀតចូលទៅក្នុងរន្ធនោម ហើយបណ្តាលឱ្យកើតជំងឺ ។ ព្យាយាមលាងសំអាតប្រដាប់ភេទរៀងរាល់ថ្ងៃ និងជូតសំអាត/កិតពីមុខទៅក្រោយ បន្ទាប់ពីបន្ទោរបង់លាមកហើយ ។ ការជូតសំអាតពីក្រោយទៅមុខ អាចនាំមេរោគពីរន្តកូចឱ្យជ្រៀតចូលទៅក្នុងរន្ធនោម ។ ចូរព្យាយាមលាងសំអាតប្រដាប់ភេទផងដែរ មុននិងក្រោយពេលរួមរ័ក្ស ។ ចូរទុកដាក់កន្ទប ឬ សំឡីអនាម័យសំរាប់ទ្រាប់ឈាមរដូវឱ្យស្អាតនិងស្ងួតជានិច្ច ។

- ចូរធ្វើយ៉ាងណាកុំឱ្យទុយោបូមទឹកនោមបត់ ឬ កាច់ឱ្យសោះ ធ្វើដូច្នោះទឹកនោមអាចហូរចេញក្រៅបានងាយស្រួល ។
 - ចូរជុះនោមក្រោយពេលរួមរ័ក្ស ។ បែបនេះជួយលាងបង្ហូររន្ធនោម ។
 - ចូរផឹកទឹកឱ្យច្រើន និងបញ្ចេញទឹកនោមពីក្រោយឱ្យបានទៀងទាត់ ។
 - កុំឱ្យរាងកាយស្ថិតក្នុងស្ថានភាព ដេក/ទម្រេតពេញមួយថ្ងៃៗ (ដេក/ទម្រេតយូរពេក) ។
- ចូរធ្វើសកម្មភាពផ្សេងៗឱ្យសកម្ម ទៅការធ្វើបានរបស់អ្នក ។



ស្រ្តីស្ទើរតែទាំងអស់ផឹកថ្នាំពេទ្យ នៅពេលដែលមានជំងឺតែប៉ុណ្ណោះ ។ ប៉ុន្តែស្រ្តីខ្លះកើតជំងឺញឹកញាប់ណាស់ ជាញឹកញយពេលស្រ្តីទាំងនោះចាប់មានឈាមរដូវ ដូច្នេះពួកគេចាប់ផ្តើមថ្នាំពេលនោះដែរ ។

ការគ្រប់គ្រងលាមក

ចូរព្យាយាមបន្ថោរបង់លាមក ឱ្យចម្រើនពេលទៀងទាត់រាល់ថ្ងៃ ឬ ឆ្លាស់ថ្ងៃ ។ អ្នកត្រូវតែប្រឹងជុះឱ្យចម្រើននោះ ទោះបីជា អ្នកបានលេចលាមកដោយចៃដន្យនៅម៉ោងផ្សេងក៏ដោយ ។ ការទម្លាប់ជុះឱ្យចម្រើនដដែលៗ រាងកាយអ្នកនឹងស្ងប់ទៅតាមទម្លាប់កាល វិភាគនោះ ហើយលាមកនឹងចេញក្រៅកាន់តែងាយទៅតាមម៉ោងពេលទៀងទាត់ ។ នេះហៅថា កម្មវិធីបន្ថោរបង់លាមក ។

ថ្នាំពេទ្យសំរាប់ស៊ីលចូលរន្ធកូទដូចជា **ប៊ីសាកូឌីល** (bisacodyl) ឬ **គ្លីសេរីន** (glycerin) អាចត្រូវបានប្រើ ។ ថ្នាំនេះមានរាង ទ្រវែងក្បាលស្រួចដូចគ្រាប់កាំភ្លើង អាចស៊ីលចូលរន្ធកូទដើម្បីរំលោភលាមក និងធ្វើឱ្យលាមកច្រាលចេញក្រៅ ។ បើអ្នកមិនអាចប្រើ សាច់ដុំក្នុងរាងកាយផ្នែកខាងក្រោមដើម្បីប្រឹងឱ្យលាមកចេញក្រៅ អ្នកអាចធ្វើឱ្យលាមកចេញក្រៅដោយប្រើម្រាមដៃមួយខ្លះវា ។ អ្នកក៏អាចប្រើវិធីនេះផងដែរ បើអ្នកពិបាកបន្ថោរបង់លាមក (ក្បែរអាចម៍) ឬ លាមករឹង ។

ធម្មតាលាមកចេញក្រៅបានយ៉ាងងាយពេលអ្នកកំពុងអង្គុយ ដូច្នេះហើយព្យាយាមយកលាមកចេញពេលអ្នកកំពុងអង្គុយនៅ លើបង្គន់ ឬ កន្ត្រា ។ បើអ្នកមិនអាចអង្គុយ ព្យាយាមខ្លះលាមកដោយផ្អែកខ្លួនទៅខាងឆ្វេង ។ សុំឱ្យនរណាម្នាក់ជួយអ្នក បើចាំបាច់ ។ ចូរប្រយ័ត្នកុំឱ្យលាមកចូលក្នុងរន្ធយោនី ឬ រន្ធនោម ។ មេរោគកខ្វក់នៅក្នុងលាមកអាចបណ្តាលឱ្យកើតជំងឺ ។

វិធីគ្រប់គ្រងលាមកចេញ

1. ចូរយកស្បោងប្លាស្ទិកស្អាត ឬ ស្រោមដៃកៅស៊ូស្អាតពាក់ដៃរបស់អ្នក ។ ប្រើប្រេងបន្លែ (ប្រេងឆាមូប) ឬ ប្រេងមានជាតិ ខនិជដើម្បីលាបម្រាមចង្កុលដៃរបស់អ្នក ឬ ម្រាមដៃណាមួយដែលអ្នកស្រួលប្រើវា ។
2. រុកម្រាមដៃដែលលាបប្រេងហើយចូលក្នុងរន្ធកូទ ប្រវែងប្រមាណ 2 សង់ទីម៉ែត្រ (មួយថ្នាំងម្រាមដៃ) ។
3. ចូរបង្វិលម្រាមដៃក្នុងរន្ធកូទឱ្យបានមួយនាទី ទាល់សាច់ដុំចូរ ហើយលាមកច្រាលចេញមកក្រៅ ។
4. បើលាមកមិនចេញមកក្រៅខ្លួនវា
 ចូរប្រើម្រាមដៃកាយវាចេញឱ្យច្រើន
 តាមដែលអ្នកអាចធ្វើបាន ។ ចូរធ្វើថ្មមៗ
 ធ្វើដូច្នេះម្រាមដៃមិនខ្លាចដាច់សាច់ ឬ
 រំហែកស្បែកខាងក្នុងរន្ធកូទ ។
5. លាងសំអាតរន្ធកូទនិងស្បែកជុំវិញវាឱ្យស្អាតបាត ហើយលាងដៃរបស់អ្នកឱ្យស្អាត ។



ដើម្បីរក្សាម្រាមដៃអ្នកឱ្យស្អាត
 ចូរប្រើស្រោមដៃប្លាស្ទិក
 (ស្រោមដៃពេទ្យ)
 ឬ ស្រោមម្រាមដៃ។



ស្ត្រីខ្លះអាចកាយយកលាមកចេញពេលកំពុងអង្គុយក្នុងរទេះរបស់ខ្លួន ។ ដើម្បីធ្វើបែបនេះ ចូរជីករណ្តៅក្នុងដី ឬ មានកន្ត្រាត្រងលាមក ។ ចូរខិតមកអង្គុយនៅជាយរទេះ ហើយបែរត្រងទៅខាង ឱ្យឆ្ងាយតាមដែលអាចធ្វើបាន ។ ប្រើខ្សែចង ឬ ក្រវ៉ាត់ជើងម្ខាងឱ្យតងទៅលើជើង ម្ខាងទៀតឱ្យខ្ពស់បន្តិច ធ្វើដូច្នេះម្រាមដៃរបស់អ្នកអាចលូកចូលរន្ធកូទបានងាយស្រួល ។ អ្នកអាច ចងចុងខ្សែម្ខាងទៀតជុំវិញរទេះ ដើម្បីរក្សាជើងរបស់អ្នកឱ្យនៅនឹងមួយកន្លែង ។

ការទល់លាមក (ពិបាកបត់ទឹក)

ស្ត្រីដែលពិការប្រព័ន្ធបញ្ជាចលនាក្នុងខួរក្បាល និងរបួសសរសៃប្រសាទឆ្អឹងខ្នង ជារឿយៗទល់លាមក ឬ លាមករឹង ហើយ ពីរ-បីថ្ងៃទើបបត់ជើងធំម្តង ។ ករណីនេះអាចបង្កឱ្យកើតបញ្ហាធ្ងន់ធ្ងរ ដូចជាពេលលាមកបង្កជាដុំរឹងមូលដូចបាញ់ក្នុងចុងពោះវៀនធំ, រន្ធកូថ (បញ្ហាប៉ះទង្គិច) ឬ បង្កឱ្យសំពាធឈាមលើសស្រួចស្រាវ (ចូរអានទំព័រ 117 និង 119) ។

ដើម្បីការពារកុំឱ្យទល់លាមក :-

- ចូរផឹកទឹកយ៉ាងតិច 8 កែវរៀងរាល់ថ្ងៃ ។ ទឹកស្អាត, ទឹកបរិសុទ្ធ, ទឹកត្រជាក់ដាំពុះ គឺល្អបំផុត បើអ្នកមាន ។
- ព្យាយាមហូបផ្លែឈើ, បន្លែ និងម្ហូបសំបូរជាតិសរសៃដូចជា អាហារគ្រាប់ និងម្សៅដឡូងឈើ (ដឡូងមី), សណ្តែក ឬ ម្ហូបអាហារបួស/មើមដែលសំបូរជាតិសរសៃច្រើន ។
- ចូរក្បាការធ្វើចលនារាងកាយ និងហាត់ប្រាណឱ្យបានញឹកញាប់តាមដែលអាចធ្វើបាន ។
- ចូររក្សាកម្មវិធីបន្ទោរបង់លាមកទៅតាមកាលវិភាគ ឱ្យបានទៀងទាត់ម៉ោង ។
- បន្ថែមប្រេងឆាបន្តិចទៅក្នុងម្ហូបអាហាររៀងរាល់ថ្ងៃ ។
- ម៉ាស្សាពោះរបស់អ្នក ។
- ហូបល្អុងទុំ ឬ ស្វាយទុំ ឬ ចេកខ្លី ។

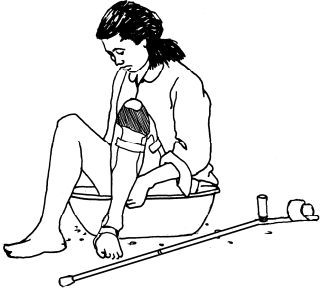
បើអ្នកមិនបានបន្ទោរបង់លាមក 4 ថ្ងៃ ឬ ច្រើនថ្ងៃមកហើយ អ្នកអាចផឹកភេសជ្ជៈដែលមានជាតិបញ្ចុះកំរិតទាប (បញ្ចុះ លាមក) ដូចជា ទឹកដោះគោដែលមានជាតិ**ម៉ាញ៉េស៊ីយ៉ូម** (magnesia) ។ ប៉ុន្តែកុំធ្វើបែបនេះបើអ្នកមានអាការៈឈឺចាប់ក្នុងពោះ ។ កុំផឹកជាតិបញ្ចុះលាមកញឹកញាប់ឱ្យសោះ ។ ថ្នាំសុលដែលមានផ្ទុកជាតិ **គ្លីសេរីន/glycerin** (**ឌុលកូឡាក់/Dulcolax** ជាម៉ាកថ្នាំមួយ ប្រភេទ) ដែលអាចប្រើប្រាស់ដើម្បីបញ្ចុះលាមកក្បែរ ។

រោគឈឺរោងខ្នងនិញរន្ធកូថ (បួសដូងបាត)

បួសដូងបាត គឺជាជំងឺហើមសរសៃឈាមខ្លៅនៅជុំវិញរន្ធកូថ ។ ជារឿយៗវាតែងរមាស់, ក្រហាយ ឬ ធ្លាក់ឈាម ។ ការក្បែរ លាមកធ្វើឱ្យជំងឺបួសដូងបាតធ្ងន់ធ្ងរឡើង ។ ស្ត្រីពិការដែលប្រើទេះ, ស្ត្រីដែលអង្គុយយូរ, និងស្ត្រីដែលពិការប្រព័ន្ធបញ្ជាចលនាក្នុងខួរ ក្បាលច្រើនតែជួបបញ្ហាបួសដូងបាត នៅពេលពួកគេចូលវ័យចាស់បន្តិច ។ បើអ្នកប្រើម្រាមដៃដើម្បីកាយយកលាមកចេញ ចូរប្រយ័ត្ន ចំពោះបញ្ហាធ្លាក់ឈាម ។ នេះជារោគសញ្ញារួមនៃជំងឺបួសដូងបាត ។

អ្វីដែលត្រូវធ្វើ បើអ្នកកើតជំងឺបួសដូងបាត

- ចូរអង្គុយត្រាំទឹកត្រជាក់ក្នុងអាងងូតទឹក ឬ ចានដែកធំមួយដើម្បីបន្ថយការឈឺចាប់ ។
- ចូរធ្វើតាមយោបល់ផ្តល់ឱ្យនៅទំព័រនេះ ដើម្បីទប់ស្កាត់បញ្ហាក្បែរលាមក ។
- ចូរយកកំណាត់ស្អាតជ្រលក់ទឹកថ្នាំរុក្ខជាតិបីសាច (ទឹកថ្នាំផ្សំរុក្ខជាតិ) ហើយលាប ឱ្យចំកន្លែងដែលឈឺ ។
- លុតជង្គង់ដោយចំតិតតូចឡើងលើ ។ ធ្វើបែបនេះអាចជួយសម្រាលការឈឺចាប់បាន ។



អង្គុយត្រាំទឹកត្រជាក់អាចធ្វើឱ្យរោគ បួសដូងបាតមិនសូវឈឺចាប់ខ្លាំង ។

ឈាមដូរច្រវែង

នៅអំឡុងពេលធ្លាក់ឈាមដូរ ស្ត្រីនិងក្មេងស្រីក្រុមភាគច្រើនប្រើកំណាត់ស្អាតបត់ ឬ សំឡីអនាម័យដើម្បីទ្រាប់ឈាមដូរដែលហូរចេញពីរន្ធយោនី ។ កំណាត់ស្អាតបត់ ឬ សំឡីអនាម័យត្រូវបានទ្រាប់ដោយប្រើម្ហូលខ្លាស់, រកខ្សែចង, ឬ ខោស្លីប ។ កំណាត់



សំឡីអនាម័យ/កំណាត់ទ្រាប់



សំឡីអនាម័យរុកចូលរន្ធយោនី (សំឡីអនាម័យតាំប៉ន)

ទ្រាប់ ឬ សំឡីអនាម័យគួរត្រូវផ្លាស់ប្តូរពីរ-បីដងក្នុងមួយថ្ងៃ ហើយបោកគក់កំណាត់ទ្រាប់ទាំងនោះឱ្យស្អាតជាមួយទឹកនិងសាប៊ូ បើត្រូវយកវាមកប្រើម្តងទៀត ។ បើអាចធ្វើបាន ក្រោយពេលបោកគក់កំណាត់ម្តងៗ ចូរហាលវាក្រោមកំដៅថ្ងៃ ឬ ប្រើឆ្នាំងអ៊ុតដែលក្តៅខ្លាំងអ៊ុតវា ។ នៅចន្លោះពេលធ្លាក់ឈាមដូរ ចូរទុកដាក់កំណាត់ទ្រាប់នៅកន្លែងស្អាតនិងស្ងួត គ្មានចូលដី និងឆ្ងាយពីសត្វល្អិត ។ ស្ត្រីមួយចំនួនទិញប្រភេទសំឡីអនាម័យម្យ៉ាង ធ្វើពីសំឡី ឬ អេប៉ុងមានរាងមូលទ្រវែងប៉ុនប្រាមដៃដើម្បីសឹកចូលខាងក្នុងរន្ធយោនី, សំឡីអនាម័យប្រភេទនេះហៅថា **តាំប៉ន** (មើលរូប) ។ (សំឡីអនាម័យ**តាំប៉ន**នេះអាចមិនសមស្រប បើអ្នកខ្វល់ខ្វាយរឿងព្រហ្មទារិយ៍) ។ បើអ្នកប្រើសំឡីអនាម័យ**តាំប៉ន** ចូរធ្វើយ៉ាងណាផ្លាស់ប្តូរវាឱ្យបានបីដងក្នុងមួយថ្ងៃ ។ ការទុកសំឡីអនាម័យ**តាំប៉ន**នេះលើសពីមួយថ្ងៃក្នុងយោនីអាចបង្ក

ឱ្យកើតជំងឺធ្ងន់ធ្ងរ ។ ចូរលាងសំអាតយោនីជាមួយទឹករៀងរាល់ថ្ងៃ ដើម្បីសំអាតឈាមដែលនៅសេសសល់ ។ ចូរប្រើសាប៊ូមានជាតិអាស៊ីតតិច បើអ្នកអាចរកបាន ។ បើអ្នកជុះនាមដោយប្រើទុយោបូមទឹកនោម ចូរយកចិត្តទុកដាក់លាងសំអាតតំបន់ជុំវិញរន្ធយោនីមិនទៀតក្នុងពេលកំពុងមានឈាមដូរ ។ បើអ្នកធ្វើឱ្យឈាមចូលក្នុងទុយោបូមទឹកនោម ចូរលាងទុយោឱ្យស្អាតភ្លាមៗ ។ ឈាមអាចធ្វើឱ្យទុយោស្ទះ និងរាំងខ្ទប់មិនឱ្យទឹកនោមចេញមកក្រៅ ។

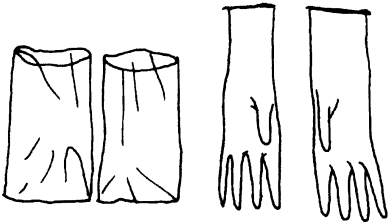


ស្ត្រីពិការមួយចំនួនប្រហែលជាត្រូវការការជួយបន្ថែមទៀតក្នុងពេលពួកគេកំពុងមានឈាមដូរ ។ **កុំមានអារម្មណ៍មិនល្អឱ្យសោះ បើពេលខ្លះអ្នកមានឈាមប្រឡាក់ខោ/សំពត់ ឬ ត្រែ ។** ពេលខ្លះ ករណីនេះកើតឡើងចំពោះស្ត្រី**ត្រប់រូប** ។ បើអ្នកត្រូវការការជួយ ដើម្បីបន្ថោរបង់លាមកនិងជុះនោម អ្នកអាចផ្លាស់សំឡីអនាម័យ/កំណាត់ទ្រាប់នៅពេលនោះផងដែរ ។ បើអ្នកពិបាកផ្លាស់ប្តូរកំណាត់ទ្រាប់/សំឡីអនាម័យនៅពេលយប់ ចូរក្រាលកន្លែង ឬ កន្ទប់ធំមួយនៅក្រោមគូទដែលអ្នកអាចបោកគក់បានងាយ បើវាប្រឡាក់ឈាម ។

មើ្នកពិការភ្នែក

ពេលអ្នកចាប់មានឈាមដូរនៅលើកដំបូង ដោយសារតែអ្នកមិនអាចមើលឃើញឈាម វាប្រហែលជាពិបាកប្រាប់ណាស់ថាពេលណាអ្នកមានវា ។ ប៉ុន្តែក្រោយពីអ្នកមានឈាមដូរបានពីរ-បីខែហើយ វានឹងក្លាយជាទម្លាប់មួយនៃជីវិត ហើយអ្នកប្រហែលមានអារម្មណ៍ក្នុងខ្លួនដែលឱ្យដំណឹងដល់អ្នកឱ្យបានដឹង ។ នៅអំឡុងពេលអ្នកធ្លាក់ឈាមដូរ ចូរធ្វើយ៉ាងណាផ្លាស់ប្តូរកំណាត់ទ្រាប់/សំឡីអនាម័យឱ្យបានញឹកញាប់ បើអាចធ្វើបាន ។ ចូរលាងដៃឱ្យស្អាត ក្រោយពេលអ្នកផ្លាស់ប្តូរកំណាត់ទ្រាប់/សំឡីអនាម័យ ឬ ពិនិត្យឱ្យដឹងថាមានឈាមដូរឬទេ ។ ស្នើសុំឱ្យសមាជិកគ្រួសារ ឬ នរណាម្នាក់ដែលអ្នកទុកចិត្តឱ្យជួយពិនិត្យនិងប្រាប់អ្នកថា តើមានឈាមប្រឡាក់សំលៀកបំពាក់ឬទេ ។ ហើយបើមាន សុំឱ្យបុគ្គលនោះជួយអ្នកឱ្យចេះសំអាតឈាមចេញពីសំលៀកបំពាក់ ពេលអ្នកបោកគក់វា ។

បើអ្នកជួយស្ត្រីពិការម្នាក់ចំពោះឈាមរដូវរបស់នាង វាជាការប្រសើរដែលអ្នកប្រើស្រោមដៃពេទ្យ ឬ ថង់ប្លាស្ទិកពាក់ដៃរបស់អ្នក ដើម្បីការពារកុំឱ្យឈាមប្រឡាក់ស្បែករបស់អ្នក ។ ថ្វីបើឱកាសដែលជំងឺអាចឆ្លងតាមរយៈឈាមរដូវពិស្ត្រីទៅស្ត្រីម្នាក់មានតិចតួចក្តី តែវាជាកំនិតល្អដើម្បីទប់ស្កាត់ជំងឺដែលអាចនឹងកើតមានពីជំងឺឆ្លើម និងវីរុសហ៊ីវ/អេដស៍ ។



ការជួយក្មេងស្រីដែលមានបញ្ហារដូវសុត្រ ឬ ពិបាកយល់ដឹង

បើក្មេងស្រីដែលមានបញ្ហាយល់ដឹងត្រូវការឱ្យជួយចំពោះការថែទាំប្រចាំថ្ងៃ បងស្រី, មីង, ឬ ម្តាយ អាចជួយបង្ហាញនាងពីរបៀបថែទាំរដូវនាងក្នុងពេលកំពុងមានឈាមរដូវ តាមវិធី :-

- ត្រូវធ្វើយ៉ាងណា ប្រើកំណាត់/សំឡីអនាម័យដូចគ្នាដើម្បីទ្រាប់ឈាមរដូវដែលក្មេងស្រីនោះត្រូវប្រើ ។
- បង្ហាញនាងពីកន្លែងទុកដាក់កំណាត់/សំឡីអនាម័យ ។
- បង្ហាញនាងពីកន្លែងដែលត្រូវបោះចោលសំឡីអនាម័យ ឬ វិធីបោកកក់កំណាត់បើត្រូវយកវាមកប្រើម្តងទៀត ។
- ដាក់កំណាត់/សំឡីអនាម័យក្នុងខោស្លឹបរបស់នាងធ្វើដូច្នោះនាងអាច (ហាត់រៀន) និងទម្លាប់ខ្លួនទ្រាប់វា ។
- ពន្យល់ថានាងប្រហែលជាត្រូវការស្លៀកខោអាវពណ៌ចាស់ៗ ពេលនាងចាប់មានឈាមរដូវ ធ្វើបែបនេះវាមិនសូវឃើញបើមានប្រឡាក់ឈាម ។

អាការៈមិនស្រួលខ្លួនក្នុងពេលមានឈាមរដូវ

នៅអំឡុងឈាមរដូវកំពុងធ្លាក់ ស្បូនមានការរមួលរឹតរួតដើម្បីរុញច្រានឱ្យក្លាស់ (ឈាមរដូវ) ចេញមកក្រៅ ។ ការរមួលរឹតរួតទាំងនេះអាចបង្កឱ្យឈឺចាប់ក្នុងពោះផ្នែកក្រោម ឬ ចុករោយចង្កេះខាងក្រោយ ជួនកាលហៅថាការឈឺរមួលក្នុងពោះ ។ ការឈឺចាប់អាចកើតឡើងមុន ឬ ក្រោយពេលធ្លាក់ឈាមរដូវបន្តិច ។

ការស្តុកដៅអ៊ុនៗអាចជួយបន្ថយការឈឺចាប់ ។ ច្រកទឹកក្តៅចូលក្នុងដប ឬ បំពង់ ហើយដាក់ស្តុំពោះផ្នែកក្រោម ឬ ចង្កេះខាងក្រោយ ។ ឬ ប្រើកំណាត់ក្រាស់ជ្រលក់ទឹកក្តៅល្មម ពូតទឹកចេញដើម្បីស្តុំ ។ បើកំដៅមិនជួយឱ្យការឈឺចាប់បានធូស្រាល អ្នកអាចលេបថ្នាំពេទ្យបន្ថយការឈឺចាប់ដូចជា **អ៊ីប៊ុយប្រូហ្វេន (ibuprofen)** ចូរអានទំព័រ 345 ។

ឈាមរដូវអាចធ្វើសាច់ដុំឈឺចាប់ផងដែរ ឬ ធ្វើឱ្យអ្នកអស់កម្លាំងល្អិតល្អៃជាងធម្មតា ។ រោគសញ្ញាធម្មតានៃពិការភាពរបស់អ្នកប្រហែលក្លាយជាធ្ងន់ធ្ងរបន្តិចនៅអំឡុងធ្លាក់ឈាមរដូវ ។ ស្ត្រីខ្លះសំគាល់ឃើញថា ដោះរីកធំជាងធម្មតានៅអំឡុងឈាមរដូវធ្លាក់ ។ ស្ត្រីខ្លះមានអារម្មណ៍រំជើបរំជួលខ្លាំង ពិបាកទប់ទល់ជាពិសេស ។ សំរាប់ព័ត៌មានបន្ថែមអំពីឈាមរដូវ ចូរអានទំព័រ 74 ។

ការធ្លាក់ឈាមដូចច្រើនសន្លឹកសន្លាប

ស្រ្តីខ្លះធ្លាក់ឈាមដូចច្រើនហួសហេតុនៅខែនីមួយៗ ។ នេះប្រហែលធម្មតាសំរាប់ស្រ្តីជាច្រើននាក់ ប៉ុន្តែសំរាប់ស្រ្តីផ្សេងទៀត វាអាចបង្កឱ្យកើតជំងឺស្លេកស្លាំង (ឈាមខ្សោយ) ចូរអានទំព័រ 87 ។ អ្នកអាចសំគាល់ឈាមដូចច្រើនពេក កាលណាវាសើមសំឡី /កំណាត់ទ្រាប់ជោតជាំក្នុងអំឡុងពេលតិចជាង 3 ម៉ោង ។ បើករណីនេះកើតឡើងចំពោះអ្នក ចូរលេបថ្នាំ**អ៊ីប៊ុយប្រូហ្វែន** ចូរអានទំព័រ 345 ។ ប្រការនេះអាចជួយបន្ថយកុំឱ្យឈាមធ្លាក់ខ្លាំង និងទប់ស្កាត់មិនឱ្យកើតជំងឺស្លេកស្លាំង ។ បើធ្វើបែបនេះគ្មានប្រយោជន៍អ្វីសោះ ឬ បើឈាមដូរបស់អ្នកធ្លាក់ញឹកញាប់ជាងរៀងរាល់ 3 ទៅ 4 សប្តាហ៍ម្តង ចូរទៅជួបពិភាក្សាជាមួយបុគ្គលិកសុខាភិបាល ។

ជំងឺបង្កពីមេរោគពពួកផ្សិតយីស

យីស គឺជាជំងឺទូទៅមួយដែលបានបង្កពីមេរោគពពួកផ្សិត ។ វាជាធម្មតាកើតឡើងនៅក្នុង ប្រដាប់ភេទ ឬ លើស្បែកកន្លែងដែលរក្សាកំដៅនិងសំណើម (ពីការលេចនោម ឬ បែកញើស) ក្នុងរយៈពេលយូរ ។ ផ្សិត**យីស**មិនឆ្លងតាមការរួមភេទឡើយ ។



ធ្លាក់សមានក្លិន ឬប្រៃពណ៌ខុសធម្មតា អាចមានន័យថា អ្នកមានជំងឺ។

ធ្លាក់សពីរន្ធយោនី (ផ្សិតយីស, ថាគីសើមពណ៌ស/ធ្លាក់ស, ដូនពណ៌ស, និងមេរោគពពួក ផ្សិតកង់ឌីដា, ទ្រាំ១)

វាជារឿងធម្មតាក្នុងការដែលមានជាតិរំអិលសើមៗ (ធ្លាក់ស) តិចតួចក្នុងរន្ធយោនី ។ ជាតិរំអិលនេះមានតួនាទីលាងសំអាតនិងការពាររន្ធយោនីតាមធម្មជាតិរបស់វា ។ បើចំនួន, ពណ៌, ឬ ក្លិននៃជាតិរំអិលពីរន្ធយោនីបានប្រែប្រួល ជួនកាលមានន័យថា អ្នកមានជំងឺមួយ ប៉ុន្តែវាអាចជាការពិបាកដឹងពីជាតិរំអិល ថាតើអ្នក មានជំងឺប្រភេទណាមួយច្បាស់លាស់ ។

ស្រ្តីណាក៏ដោយអាចកើតរោគផ្សិត**យីស**នៅក្នុងរន្ធយោនី ជាពិសេសបើនាងអង្គុយរាប់ម៉ោង ដូចស្រ្តីពិការជិះទេះជាដើម ។ រោគផ្សិត**យីស** អាចកើតឡើងច្រើនដៃចំពោះស្រ្តីដែលកើតជំងឺទឹកនោមផ្អែម ឬ កំពុងផឹកថ្នាំផ្សះ ។ វាជាការល្អបំផុតចំពោះស្រ្តីមានផ្ទៃ ពោះត្រូវតែព្យាបាលមុនពេលសម្រាលកូន ឬ ទារកអាចឆ្លងរោគផ្សិត**យីស** ហៅថា ជ្រាំង ។

ជំងឺស្បែក

រោគផ្សិត**យីស** តែងកើតក្នុងរន្ធយោនី ។ ស្រ្តីក៏អាចកើតរោគផ្សិត**យីស**លើស្បែកផងដែរ ជាពិសេសនៅចន្លោះស្រទាប់បបេរ យោនីនិងក្លោងទ្វារយោនី និងចុះទៅកៀនភ្លៅខាងក្នុង ឬ ក្រោមដោះកន្លែងដែលស្បែកដោះធ្លាក់គ្របទៅលើស្បែកឆ្អឹងជំងឺ ។ រោគផ្សិត **យីស**អាចក្លាយជាដំបៅចំហមុខ ។ បើវាប្រឡាក់នឹងលាមក ឬ ទឹកនោម វាអាចចាប់ផ្តើមក្លាយជាជំងឺធ្ងន់ធ្ងរ និងអាចរាលដាលទៅកន្លែង ផ្សេងទៀតលើស្បែកនៃរាងកាយ ។ ចំពោះស្រ្តីមានកំណាត់ក្នុងការធ្វើចលនា ដែលអង្គុយម្តងៗរាប់ម៉ោង ករណីនេះជាពិសេសអាចមាន គ្រោះថ្នាក់ណាស់ កាលណាដំបៅចំហមុខនេះស៊ីជ្រៅដល់បណ្តូលឆ្អឹងខ្លួន ។

រោគសញ្ញានៃជំងឺពពួកផ្សិតយីស

- អ្នកដឹងថាវាមាស់យ៉ាងខ្លាំងនៅខាងក្នុង ឬ ខាងក្រៅរន្ធយោនី ។
- ស្បែកខាងក្នុងនិងខាងក្រៅរន្ធយោនី ឬ ស្បែកបបេរ ឬ ស្បែកកៀនភ្លៅឡើងក្រហម ដែលជួនកាលអាចចេញឈាម ។
- មានអារម្មណ៍ក្តៅក្រហាយភាយៗនៅពេលកំពុងដុះនោម ។
- ធ្លាក់សដែលមានពណ៌សដុំៗ ដូចទឹកដោះគោះជូរ ឬ យាអូរ ។
- ធ្មំក្លិនផ្ទុះៗ ឬ ក្លិនដូចនំប៉័ងខ្លោច ។

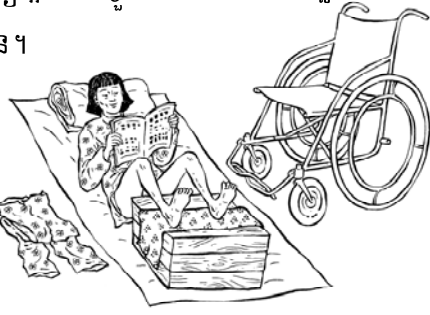
ជារឿយៗ រោគពពួកផ្សិតយីសអាចព្យាបាលជាសះស្បើយដោយការប្រើឱសថធម្មជាតិ ។ ការព្យាបាលតាមបែបធម្មជាតិមួយគឺ លាយទឹកខ្លះចំនួន 3 ស្លាបត្រាបាយ ជាមួយទឹកត្រជាក់ដាំពុះ 1 លីត្រ ។ យកសំឡីស្អាតជ្រលក់ទឹកខ្លះដែលលាយទឹករួចហើយ ហើយ ញាត់សំឡីនោះចូលក្នុងរន្ធយោនីរៀងរាល់យប់ ឱ្យបាន 3 យប់ជាប់ៗគ្នា ។ ចូរយកសំឡីចេញពីរន្ធយោនីរៀងរាល់ព្រឹក ។

ថ្នាំពេទ្យសំរាប់ព្យាបាលជំងឺផ្សិតយីស		
<p>ចូរយកសំឡីជ្រលក់ក្នុងទឹកហ្សង់ស្សាន-វីអូឡេ (gentian violet) 1% ហើយញាត់សំឡីនោះចូលក្នុងរន្ធយោនីរាល់យប់ ចំនួន 3 យប់ ជាប់ៗគ្នា ។ យកសំឡីចេញពីរន្ធយោនីរាល់ព្រឹក ។ ឬប្រើថ្នាំណាមួយក៏បាន ដែលមានរៀបរាប់ដូចខាងក្រោម ។ ថ្នាំប្រើម៉ាត់ដែលផលិតពីថ្នាំពេទ្យ ដូចខាងក្រោមអាចប្រើសំរាប់លាបលើស្បែកក្រហមខាងក្រៅរន្ធយោនី ឬ លើស្បែកកូទូ ឬ ស្បែកភ្លៅផងដែរ ។ ចូរលាបថ្នាំប្រើម៉ាត់ចើរៗត្រង់កន្លែង ជំពៅ ។</p>		
ថ្នាំពេទ្យ	ប្រើចំនួនប៉ុន្មាន	ប្រើនៅពេលណា
ថ្នាំ មីកូណាហ្សុល = Miconazole	សុល 1 គ្រាប់ចំណុះ 200 មីលីក្រាម (mg)	សុលចូលរន្ធយោនីឱ្យជ្រៅ 3 យប់ជាប់ៗគ្នា ។
ឬ ថ្នាំ នីស្តាទីន = Nystatin	សុល 1 គ្រាប់ចំណុះ 100,000 យូនីត (Units)	សុលចូលរន្ធយោនីឱ្យជ្រៅ 14 យប់ជាប់ៗគ្នា ។
ឬ ថ្នាំ ក្លូទ្រីម៉ាហ្សុល = Clotrimazole	សុល 2 គ្រាប់, ដែល 1 គ្រាប់ៗមាន ចំណុះ 100 មីលីក្រាម (mg)	សុលចូលរន្ធយោនីឱ្យជ្រៅ 3 យប់ជាប់ៗគ្នា ។
<p>បើសិនជាអាចរកបាន អ្នកក៏អាចប្រើម្សៅកំចាត់មេរោគពពួកផ្សិត ដូចជាម្សៅនីស្តាទីន ឬ ម្សៅកូនងៃតដែលគ្មានក្លិន ។ លាបម្សៅតិចៗ លើស្បែកដែលមានជំពៅ ។</p>		

ការទប់ស្កាត់ជំងឺផ្សិតយីស

ជំងឺផ្សិតយីស ឆ្លងរាលដាលយ៉ាងលឿនបំផុតនៅម្តុំដែលមានកំដៅនិងសំណើម ។ វិធីល្អបំផុតដើម្បីទប់ស្កាត់រោគផ្សិតយីស គឺថែទាំស្បែកម្តុំប្រដាប់ភេទ, រន្ធយោនី, ស្បែកជុំវិញវា, ស្បែកកូទូ, និងស្បែកក្រោមដោះឱ្យស្អាតនិងស្ងួត ។ នេះជាយោបល់ខ្លះៗ :-

- បើអ្នកលេចនោម ចូរផ្លាស់ខោស្លឹបចេញឱ្យបានញឹកញាប់តាមដែលអាចធ្វើបាន ។ អ្នកអាចទ្រាប់កំណាត់ ឬ សំឡីអនាម័យ (ដូចទ្រាប់ឈាមរដូវអញ្ចឹងដែរ) ហើយផ្លាស់ប្តូរវាឱ្យបានញឹកញាប់រាល់ថ្ងៃ ។
- បើអ្នកអង្គុយស្ទើរតែគ្រប់ពេល ចូរព្យាយាមប្តូររបៀបដែលអ្នកអង្គុយ យ៉ាងហោចណាស់មួយម៉ោងម្តង ឬ ញឹកញាប់បើអ្នកអាចធ្វើបាន ។ ចូរ ព្យាយាមងើបចេញពីកៅអី ហើយទម្រេត/ដេក ដោយកន្លែកជើងទាំងពីរទៅខាងឱ្យបាន 15 នាទី យ៉ាងហោចណាស់ពីរ ដងក្នុងមួយថ្ងៃ ។ ធ្វើបែបនេះជួយការពារមិនឱ្យកើតជំពៅត្រជាក់ដែរ ចូរអានទំព័រ 114 ។
- បើអ្នកបាត់បង់ញាណដឹងមួយកំណាត់ខ្លួនចុះក្រោម ចូរប្រើកញ្ចក់ឆ្លុះមើលក្រែងលោមានស្បែកត្រង់ណាដែលក្រហមចម្លែក នៅក្នុង ឬ ជុំវិញរន្ធយោនីរបស់អ្នក ។ បើអ្នកមិនអាចធ្វើបែបនេះដោយខ្លួនឯង ស្នើសុំឱ្យនរណាម្នាក់ដែលអ្នកទុកចិត្ត ឱ្យគេ ជួយពិនិត្យឱ្យអ្នក ជាពិសេសបើអ្នកសំគាល់ដឹងថាមានក្លិនចម្លែកពីប្រដាប់ភេទ ។



- ចូរស្លៀកខោស្លីបនិងពាក់អាវទ្រនាប់ដែលបានបោកស្អាត ផលិតពីសាច់អំបោះស្នូ (វាជ្រាបជាតិសើមបានល្អ) ហើយ ដែលរលុងល្មមអាចឱ្យខ្យល់ចេញចូលបានល្អនៅជុំវិញប្រដាប់ភេទរបស់អ្នកនិងរក្សាវាឱ្យស្អាត ។
- ពេលអ្នកចូលដេក កុំស្លៀកខោស្លីប ។ បែបនេះនឹងជួយឱ្យប្រដាប់ភេទរបស់អ្នកស្ងួតជានិច្ច ។
- នៅអំឡុងពេលឈាមរដូវកំពុងធ្លាក់ ចូរផ្លាស់កំណាត់ទ្រាប់ ឬ សំឡីអនាម័យឱ្យបានពីរ-បីដងក្នុងមួយថ្ងៃ ។ បើអ្នកត្រូវប្រើ កំណាត់ទ្រាប់នោះសារជាថ្មី ចូរបោកវាជាមួយទឹកនិងសាប៊ូ ហើយហាលវាឱ្យស្ងួតក្រោមកំដៅថ្ងៃ ។
- បើអ្នកប្រើសំឡីអនាម័យ**តាំប័ន**ដែលរុកចូលក្នុងរន្ធយោនី (ផលិតពីសំឡីស្នូ ឬ អេប៊ុង) ត្រូវធ្វើយ៉ាងណាផ្លាស់ ឬរំលាយ បាន 3 ដងក្នុងមួយថ្ងៃ ។ ការទុកវាយូរលើសពីមួយថ្ងៃក្នុងរន្ធយោនី អាចបង្កឱ្យកើតជំងឺ/រលាកធ្ងន់ធ្ងរ ។ សំរាប់ព័ត៌មាន បន្ថែមអំពីឈាមរដូវ ចូរអានទំព័រ 109 ។

បាក់តេរីនៃរន្ធយោនី

បាក់តេរីនៃរន្ធយោនី ជាប្រភេទជីមួយផ្សេងទៀតដែលបង្កឱ្យកើតរោគធ្លាក់សពីរន្ធយោនី ។ វាមិនឆ្លងតាមរយៈការរួមភេទ ឡើយ ។ បើអ្នកមានផ្ទៃពោះ វាអាចបណ្តាលឱ្យទារកកើតមិនគ្រប់ខែ ។

រោគសញ្ញា

- ធ្លាក់សច្រើនខុសពីធម្មតា
- ផុំក្លិនឆ្អាបដូចត្រី ជាពិសេសក្រោយពេលរួមភេទ ។
- រមាស់តិចៗ ។

ការព្យាបាល

ថ្នាំពេទ្យសំរាប់រោគធ្លាក់ស : ការព្យាបាលបាក់តេរីនៃរន្ធយោនី		
ថ្នាំពេទ្យ	ប្រើចំនួនប៉ុន្មាន	ប្រើនៅពេលណា
ថ្នាំ មេត្រូនីដាហ្សុល = Metronidazole	ចំណុះពី 400 ទៅ 500 មីលីក្រាម (mg)	លេប 2 ដងក្នុង 1 ថ្ងៃ, សំរាប់ 7 ថ្ងៃជាប់គ្នា ។
ឬ ថ្នាំ មេត្រូនីដាហ្សុល = metronidazole	ចំណុះ 2 ក្រាម (2000 មីលីក្រាម /mg)	លេបតែម្តងគត់ ។ (ចៀសវាងប្រើថ្នាំ មេត្រូនីដាហ្សុល នៅអំឡុងពេល 3 ខែដំបូងនៃការមានផ្ទៃពោះ) ។
ឬ ថ្នាំ ក្លាំងដាមីស៊ីន = Clindamycin	ចំណុះ 300 មីលីក្រាម (mg)	លេប 2 ដងក្នុង 1 ថ្ងៃ, សំរាប់ 7 ថ្ងៃជាប់គ្នា ។
ឬ ថ្នាំប្លូម៉ាត ក្លាំងដាមីស៊ីន = Clindamycin	ចំណុះ 5 ក្រាមនៃជាតិក្រែម 2%	សុលចូលរន្ធយោនីឱ្យជ្រៅ ពេលចូលដេកយប់ សំរាប់ 7 ថ្ងៃជាប់គ្នា ។
ថ្នាំ/ដៃគូរបស់អ្នកក៏ត្រូវព្យាបាលផងដែរ ដោយលេបថ្នាំ នីត្រូនីដាហ្សុល ចំណុះ 2 ក្រាម, តែម្តងគត់ ។		
សំខាន់ : កុំផឹកជាតិស្រវឹង នៅអំឡុងពេលដែលអ្នកកំពុងប្រើថ្នាំ នីត្រូនីដាហ្សុល ។		

សំខាន់ : ជំងឺរលាកផ្សេងទៀត ឬ រោគញាក់សពីរន្ធយោនីអាចបណ្តាលមកពីកាមរោគ ។ សំរាប់ព័ត៌មានបន្ថែម ចូរអានទំព័រ 158 ។

ដំបៅត្រែ (ដំបៅមហាមុខ)

ដំបៅត្រែអាចច្រើនៗកើតជាពិសេសចំពោះស្ត្រីពិការប្រើរទេះ ឬ ដេកលើត្រែស្តុកស្តឹង ហើយមិនអាចប្រែប្រួលរាងកាយបាន ទៀងទាត់ ។ ដំបៅត្រែចាប់ផ្តើមត្រង់ផ្នែកនៃស្បែកដែលគ្របឆ្អឹងស្រួចៗសង្កត់ខ្លាំងទៅលើកៅអី, រទេះ ឬ ត្រែ ។ ឆ្អឹងសង្កត់បិទសរសៃ ឈាមជិតឈឹង ដូច្នោះហើយឈាមរត់មិនគ្រប់គ្រាន់ដល់ស្បែក ។ ក្រោយមកមានស្នាមជាំកន្ទួល ឬ ក្រហមលេចឡើងលើស្បែក ។ បើស្បែកត្រង់នោះនៅតែសង្កត់ជាបន្ត ដំបៅត្រែអាចកើតឡើង ហើយវាស៊ីជ្រៅទៅក្នុងខ្លួនអ្នកជំងឺ ។ ឬ ដំបៅនេះអាចចាប់ផ្តើមពីក្នុងខ្លួន មកវិញនៅក្បែរឆ្អឹង ហើយបន្តស៊ីរូងឆ្នាយចេញមកលើស្បែកខាងក្រៅ ។ បើដំបៅត្រែមួយមិនត្រូវបានព្យាបាល មេរោគអាចរាលដាល ទៅក្នុងខ្លួន ហើយធ្វើឱ្យអ្នកជំងឺស្លាប់ ។

ស្ត្រីដែលស្នមម្នាក់តែងកើតដំបៅត្រែដោយសារឆ្អឹងរបស់នាងមិនសូវមានសាច់ជាទ្រនាប់ ។ ឱកាសច្រើនជាងនេះ ដែលអ្នកអាច នឹងកើតដំបៅត្រែ បើ :-

- អ្នកប្រើរទេះ ឬ អង្កុយ ឬ ដេកលើត្រែស្តុកតែគ្រប់ពេលវេលា ។
- អ្នកលេចនោម (លេចនោមមិនដឹងខ្លួន) ។
- អ្នកមានសាច់ដុំទាញកន្ត្រាក់ដែលបណ្តាលឱ្យរាងកាយរបស់អ្នកត្រដុសកកិតនឹងកន្ទួល, កម្រាលពូក ឬ ខោអាវ ។

រោគសញ្ញា

- ស្បែកឡើងក្តៅ, ក្រហម ឬ ជាំមិនរលប់បាត់ នៅពេលអ្នកសង្កត់វា ។
- ហើម ឬ រហូសបើកមុខនៅលើស្បែក ។

ពេលអ្នកសង្កត់ដឹងអំពីរោគសញ្ញាដំបៅត្រែនៅលើកងដំបូង :

- ប្រែប្រួលរបៀបដែលអ្នកអង្កុយ ឬ ដេក យ៉ាងហោចណាស់មួយម៉ោងម្តង ។
- ប្រើស្បែក ឬ បង់ទ្រាប់បន្ថែមទៀតដើម្បីការពារស្បែកមុំនោះកុំឱ្យរងសំពាធសង្កត់ខ្លាំង ។
- ថែរក្សាមើលកន្លែងរហូសនោះថា តើវាបានធូរស្បើយ ឬ ធូន់ធូរជាងមុន ។



ពិនិត្យមើលស្បែករបស់អ្នករៀងរាល់ថ្ងៃ។

បើអ្នកកើតជំងឺជ្រៅក្រែ

- ចូរកុំបន្ថែមសំពាធត្រង់កន្លែងដែលដំបៅ ។ កុំអង្កុយ ឬ ដេកសង្កត់លើដំបៅ ទោះជាទៅពេលណាក៏ដោយ ។
- ចូរលាងសំអាតដំបៅនិងស្បែកជុំវិញវាឱ្យបាន 2 ដងក្នុងមួយថ្ងៃ ជាមួយទឹកសុទ្ធ ឬ ទឹកត្រជាក់ដាំពុះ ។ ដំបៅសំអាតខាងជុំវិញដំបៅសិន ។ បន្ទាប់មកប្រើកំណាត់ ឬ ស្បែកស្អាតដើម្បីលាងសំអាតឱ្យចំណុះដំបៅទាញទៅខាង ។
- ក្រោយពីលាងសំអាតហើយ លាបថ្នាំប៉ូម៉ាតលើកំណាត់ ឬ ស្បែកស្អាត ហើយបិទវាទៅលើដំបៅស្រាលៗ ។ អ្នកអាចប្រើថ្នាំប៉ូម៉ាតដែលមានជាតិក្រែមតិច, មួយណាក៏បានដែរដូចជា ក្រែមថ្នាំផ្សះ ឬ ក្រមួនប្រេងកាតវ៉ាស៊ីលីន ។ បែបនេះនឹងជួយការពារកុំឱ្យស្បែកស្ងួត ហើយជួយការពារដំបៅពីផ្លូវជី, រុយ និងសត្វល្អិតផ្សេងៗផងដែរ ។
- ដើម្បីការពារស្បែកកុំឱ្យស្ងួត ដែលអាចប្រេះនិងងាយរំហែក ចូរប្រើឡេលាបស្បែកមួយដងក្នុងមួយថ្ងៃ ។
- ចូរប្រយ័ត្ន កុំលាបត្រដុសស្បែកជុំវិញដំបៅក្រែ ។ បែបនេះអាចធ្វើឱ្យខូចស្បែក ឬ រំហែក និងធ្វើឱ្យដំបៅកាន់តែធ្ងន់ធ្ងរ ។

បើដំបៅស៊ីរុខ្នី និងមានសាច់រលួយច្រើន

- ដំបៅត្រូវការលាងសំអាតឱ្យបាន 3 ដងក្នុងមួយថ្ងៃ ។
- ជារឿយៗ ដំបៅគឺជាករណីជាងរូបរាងរបស់វា ។

វាអាចស៊ីជ្រៅទៅ ក្រោមស្បែក ។ នៅពេលលាងសំអាតដំបៅ ចូរប្រយ័ត្នចំពោះការយកសាច់រលួយចេញពីដំបៅ ។ ចូរយកសាច់រលួយចេញពីដំបៅបន្តិចម្តងៗ ទាល់តែឃើញសាច់ក្រហមស្រស់ ឬ ឆ្អឹង ។

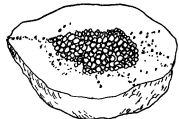
- ចូរលាងសំអាតដំបៅជាមួយ ទឹកនិងសាប៊ូរៀងរាល់ពេលយកស្បែករលួយចេញ ។ បើអាចរកបាន ចូរប្រើទឹកសាប៊ូដែលពេទ្យប្រើលាងដៃសំរាប់ការវះកាត់ ។ ក្រោយមកលាងដំបៅជាមួយទឹកសុទ្ធ ឬ ទឹកត្រជាក់ដាំពុះ ។




សាច់រលួយប្រហែលមានពណ៌ប្រផេះ, ខ្មៅ, បៃតងចាស់, ឬ លឿងចាស់ និងប្រហែលមានក្លិនស្អុយ បើវាក្លាយ។

ការព្យាបាលដំបៅក្រែនៅផ្ទះ

ផ្លែល្អុង : ផ្លែល្អុងមានផ្ទុកជាតិគីមីដែលអាចជួយធ្វើឱ្យសាច់ចាស់ក្នុងដំបៅក្រែទន់ និងងាយយកចេញ ។ យកកំណាត់ ឬ ស្បែកមួយដុំតូចដែលសំលាប់មេរោគហើយជ្រលក់ក្នុង **"ដីរល្អុង"** ដែលត្រងបានពីគល់ល្អុង ឬ ផ្លែល្អុងខ្លី ។ ញាត់ស្បែកដែលជ្រលក់ដីរល្អុងហើយចូលក្នុងដំបៅ ។ ចូរធ្វើបែបនេះ (យកស្បែកចាស់ចោល, លាងដំបៅឱ្យស្អាត និងដាក់ស្បែកថ្មីចូល) ឱ្យបាន 3 ដងក្នុងមួយថ្ងៃ ។



ទឹកឃ្មុំ និង ស្ករ : ទឹកឃ្មុំនិងស្ករជួយសំលាប់មេរោគ, ជួយការពារកុំឱ្យដំបៅក្លាយ, និងជួយបង្កើនល្បឿនឱ្យជាសះស្បើយបានលឿន ។ ចូរយកទឹកឃ្មុំលាយជាមួយស្ករឱ្យខាប់ខ្លាំង ។ ញាត់វាចូលឱ្យជ្រៅក្នុងដំបៅ ហើយយកកំណាត់ ឬ ស្បែកស្អាតបិទលើមុខដំបៅឱ្យជិត ។ (រង្ស ឬ ចំណិតស្ករផែនស្តើងៗក៏អាចប្រើបានផងដែរ) ។ ចូរលាងសំអាតវាចេញ និងញាត់ទឹកឃ្មុំលាយស្ករថ្មីចូលឱ្យបាន 2 ដងក្នុងមួយថ្ងៃ ។ បើទឹកឃ្មុំលាយស្ករធ្វើឱ្យមានទឹករងៃច្រើនចេញពីដំបៅ វានឹងក្លាយជាចំណីរបស់មេរោគ ជាងការសំលាប់មេរោគ ។



មើលជំងឺគ្រុនចាញ់ជាដាច់ខាត

បើដំបៅគ្រុនមានក្លិនស្អុយនិងហើម, ក្រហមនិងក្តៅ ឬ បើអ្នកក្តៅខ្លួននិងស្រៀវស្រាញ ដំបៅនេះទៅជាដំបៅក្លាយ ។ វាជាការល្អបំផុត ដើម្បីជួបជាមួយបុគ្គលិកពេទ្យដែលគេអាចធ្វើតេស្តរកឃើញប្រភេទមេរោគដែលកំពុងបង្កឱ្យដំបៅនេះក្លាយ ហើយផ្តាំពេទ្យណាមួយដែលព្យាបាលវាជាសះស្បើយ ។ បើករណីនេះមិនអាចទៅរួច អ្នកអាចប្រើថ្នាំផ្សេងដូចជា **ដុកស៊ីស៊ីគ្លីន** (doxycycline) ឬ **អេរីត្រូមីស៊ីន** (erythromycin) ឬ **ឌីក្លុសាក់ស៊ីលីន** (dicloxacillin) ។ ចូរអានទំព័រ ២០៧ ដើម្បីដឹងពីការប្រើថ្នាំពេទ្យទាំងនេះ ។

- ដំបៅគ្រុនជាសះស្បើយខាងមកខាងក្រៅ ដូច្នេះអ្នកនឹងសំគាល់ឃើញថា មានសាច់ថ្មីចាប់ផ្តើមដុះបំពេញប្រហោងដំបៅ ។ ករណីនេះនឹងមិនកើតឡើងឆាប់រហ័សឡើយ ដូច្នេះត្រូវព្យាយាមអត់ធ្មត់ ។
- បើចាំបាច់ ចូរលេបថ្នាំ **ប៉ារ៉ាសេតាម៉ុល** (paracetamol) សំរាប់បន្ថយការឈឺចាប់ ។ ចូរអានទំព័រ 350 ។

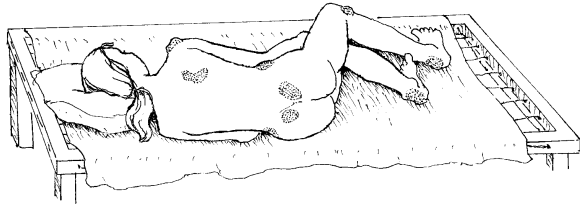
បើផ្នែកនៃរាងកាយអ្នកបាត់បង់ព្យាណដឹង (ក្តិចមិនឈឺ) វាជាការសំខាន់សំរាប់អ្នក, ក្រុមគ្រួសារ និងអ្នកថែទាំត្រូវតែដឹងអំពីដំបៅគ្រុនច្រើន តាមដែលអាចធ្វើបាន ព្រមទាំងវិធីព្យាបាលនិងទប់ស្កាត់វា ។ ដំបៅគ្រុនកើតឡើងជាទូទៅចំពោះបុគ្គលទាំងឡាយណាដែលមានរបួសសរសៃប្រសាទឆ្អឹងខ្នង ។ ជារឿយៗ ដំបៅនេះចាប់កើតនៅក្នុងមន្ទីរពេទ្យ បន្ទាប់ពីមានរបួសក្នុងរយៈពេលខ្លីដោយសារអ្នកជំងឺមិនអាចប្រែប្រួលខ្លួនបានគ្រប់គ្រាន់ពីម្ខាងទៅម្ខាងដើម្បីបន្ថយទម្ងន់សំពាធ ។ ជាមួយការយកចិត្តទុកដាក់សមស្រប គ្មានមនុស្សណាម្នាក់គួរកើតដំបៅគ្រុនឡើយ ។

ការទប់ស្កាត់ជំងឺគ្រុន

ថ្វីបើអ្នកមិនអាចកំរើកប្រែខ្លួនបានខ្លាំងក៏ដោយ យ៉ាងហោចណាស់នៅរៀងរាល់ 2 ម៉ោងម្តង ចូរព្យាយាមកំរើក ឬ ផ្ទេរទម្ងន់ខ្លួន ។ បើអ្នកដេកគ្រប់ពេលវេលា ចូរស្នើសុំឱ្យរណាម្នាក់ជួយអ្នកឱ្យប្រែប្រួលរាងកាយរបស់អ្នកពីម្ខាងទៅម្ខាង បើអ្នកមិនអាចប្រែប្រួលខ្លួនបានស្រួលដោយខ្លួនឯង ។

ព្យាយាមដាក់ខ្នើយ ឬ រមួក្នុងក្បាលត្រង់កន្លែងដែលស្បែកអ្នកប៉ះកកិត គ្នាដូចជា ចន្លោះជង្គង់ ឬ ចន្លោះក្បាលនិងដៃ ។ អ្នកក៏អាចដេក/ទម្រេត ឬ អង្គុយលើអ្វីមួយទន់ដែលជួយបន្ថយសំពាធទៅលើកន្លែងមានឆ្អឹងច្រើន ។ អេប៉ុងកោង ឬ ទ្រនាប់សំរាប់ដេកដែលមានប្រហោងជុំវិញកន្លែងមានឆ្អឹងច្រើននឹងជួយបាន ។ អ្នកអាចធ្វើអេប៉ុង ឬ ទ្រនាប់សំរាប់ដេកបែបសាមញ្ញដោយច្រកគ្រាប់សណ្តែក ឬ អង្ករចេញពីក្នុងស្បែកនោះ ។ មួយខែម្តងត្រូវប្តូរគ្រាប់សណ្តែក ឬ អង្ករចេញហើយដាក់ថ្មីចូល ។ បើអ្នកប្រើរទេះ ព្យាយាមធ្វើយ៉ាងណារកអេប៉ុងល្អសំរាប់ធ្វើជាទ្រនាប់អង្គុយ ។





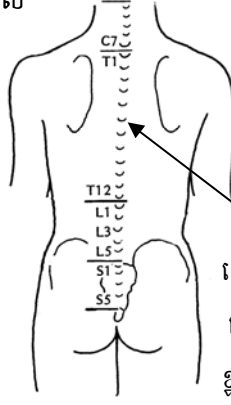
ចូរពិនិត្យមើលរាងកាយអ្នកទាំងមូលរៀងរាល់ថ្ងៃ ។ អ្នកអាចប្រើកញ្ចក់ឆ្លុះមើលខ្លួនរបស់អ្នក ។ បើអ្នកសំគាល់ឃើញស្នាមកន្ទួលជាំ ឬ ក្រហម ចូរព្យាយាមកុំឱ្យទម្ងន់ខ្លួនសង្កត់ត្រង់កន្លែងជាំនោះ ទាល់តែស្បែកអ្នកមានសភាពធម្មតាវិញ ។

ចូរព្យាយាមលាងសំអាតរៀងរាល់ថ្ងៃជាមួយសាប៊ូដែលមានអាស៊ីតតិច ។ អង្កែលស្បែកស្ងួតចើងៗ តែកុំត្រដុសវា ។ ដើម្បីការពារស្បែកស្ងួត ដែលអាចប្រេះនិងងាយរំហែក ចូរប្រើឡេណាបបន្តិចលើស្បែកថ្មីមួយមួយថ្ងៃម្តង ។ **ដាច់ខាត កុំប្រើអាកុលលើស្បែករបស់អ្នក ។** អាកុលអាចធ្វើឱ្យស្បែកស្ងួត និងធ្វើឱ្យស្បែកខ្សោយ ។

ចូរប្រើផ្លែឈើ, បន្លែ និងម្ហូបអាហារសំបូរជាតិប្រូតេអ៊ីន និង ជាតិដែកឱ្យច្រើន-ដូចជា សណ្តែកហោឡាត់, សណ្តែកកូរ, សណ្តែកបារាំង, គ្រាប់សណ្តែកស្រស់ (ពិសេសពេលវាកំពុងដុះពន្លក), សាច់ (ពិសេសឆ្អើម, បេះដូង, និងក្រលៀន), ត្រី ឬសាច់មាន់ ។ បែបនេះនឹងធ្វើឱ្យស្បែកនិងសាច់ដុំអ្នកមានសុខភាពល្អនិងមាំមួន ដែលនឹងជួយទប់ស្កាត់កុំឱ្យកើតជំងឺជំងឺគ្រុន ។

ជំងឺសំពាធឈាមលើសស្រួចស្រាវ (សំពាធឈាមឡើងលើសមួយរំពេចជាមួយការលើកក្បាលខ្នោតៗខ្លាំង)

បុគ្គលដែលរួសសរសៃប្រសាទឆ្អឹងខ្នងខាងលើអក្សរនិងលេខសំគាល់ឆ្អឹងកង **ពី6** ឬ **តេ 6** នៃឆ្អឹងខ្នង អាចកើតជំងឺសំពាធឈាមលើសស្រួចស្រាវ ។ វាជាប្រតិកម្មរបស់រាងកាយទៅលើបញ្ហាមួយមិនធម្មតា ដែលបង្កការឈឺចាប់ ឬ មិនស្រួលក្នុងខ្លួន ប៉ុន្តែអ្នកជំងឺមិនទទួលបានអារម្មណ៍ឈឺចាប់ឡើយដោយសារតែរូបស ។ ជំងឺសំពាធឈាមលើសស្រួចស្រាវ អាចបានបង្កឡើងពេលអ្វីមួយប៉ះ ឬ រំព្លោចសរីរាង្គខាងក្នុងដូចជា លាមក, ប្រដាប់ភេទ, ប្លោកនោម, ឬ ពោះវៀន ឬ ស្បែកផ្នែកក្រោមនៃរាងកាយ ឬ ដោះ ។



វេជ្ជបណ្ឌិតប្រើអក្សរនិងលេខដើម្បីសំគាល់ឆ្អឹងកងនៅក្នុងខ្នង។ **តេ6** ប្រហែលជាត្រង់នេះ (ចន្លោះស្នាបប្រដៀវ)

មួនហេតុភាគរម្ងៃដែលបង្កឱ្យកើតជំងឺសំពាធឈាមលើសស្រួចស្រាវ

- ប្លោកនោមពេញខ្នងពេក ។ បញ្ហានេះអាចបណ្តាលមកពីទុយោបូមទឹកនោមត្រូវបានបត់ ឬ កាច់ ។
- រលាកប្លោកនោម ឬ មានគ្រួសក្នុងប្លោក ឬ តម្រងនោម ។ ចូរអានទំព័រ 105 ។
- លាមកច្រើនពេកនៅក្នុងខ្លួន ។ ក្បួនលាមក, ចូរអានទំព័រ 108 ។
- ជំងឺជំងឺគ្រុន, ឆេះ, ឬ រលាកស្បែកដែលអ្នកប្រហែលជាស្លឹកលែងដឹងឈឺ (ចំពោះព័ត៌មានអំពីជំងឺជំងឺគ្រុន, ចូរអានទំព័រ 114) ។
- កំដៅក្តៅ ឬ ត្រជាក់ដែលប្រឆាំងនឹងស្បែករបស់អ្នក ដូចជាអ្នកដេកលើគ្រែត្រជាក់ក្នុងពេលពិនិត្យសុខភាព ។
- ស្បូនកន្ត្រាក់នៅពេលកំពុងធ្លាក់ឈាមរដូវ ឬ ពេលកំពុងសម្រាលកូន ។
- សកម្មភាពនៃការរួមភេទ ។

រោគសញ្ញានៃជំងឺសំពាធឈាមលើសស្រួចស្រាវ

1. ដំបូងអ្នកជំងឺបែកញើសជោត ជាពិសេសត្រង់មុខ, ត្បូង ឬ ដើមទ្រូង ។
2. ស្បែកមានស្នាមក្រហមរាំង ឬ ជាំម៉ូខាងលើ កន្លែងរបួសសរសៃប្រសាទឆ្អឹងខ្នង ។
3. ព្រិសម្បុរ ឬ កើតមុនលើត្បូង ឬ ដើមទ្រូង ។
4. ស្រវាំងភ្នែក ឬ បែកអំពិលអំពែក ។
5. តឹងច្រមុះ ។
6. ឈឺក្បាលយ៉ាងខ្លាំង ដូចគេដឹងញញួរ ។
7. អាការៈមិនស្រួលខ្លួន (ឆឹងធោង-ចង្ហោរ)
8. សំពាធឈាមឡើងស្រួចស្រាវលឿនបំផុត (ដល់ទៅ 240/150) ។



បញ្ហាណាមួយក្នុងចំណោមបញ្ហាទាំងនេះ ឬ ចម្រុះគ្នាអាចជារោគសញ្ញានៃជំងឺសំពាធឈាមលើសស្រួចស្រាវ ។ បើអ្នកគិតថា ខ្លួនឯងកើតជំងឺសំពាធឈាមលើសស្រួចស្រាវ អ្នកត្រូវការការជួយសង្គ្រោះភ្លាមៗ ។ ចូរព្យាយាមរកសមាជិកគ្រួសារ ឬ អ្នកថែទាំណាម្នាក់ឱ្យហាត់ត្រៀមវិធីថែទាំសំរាប់អ្នក បើសិនជាសំពាធឈាមរបស់អ្នកឡើងលឿនបំផុត ។ អ្នកនិងអ្នកថែទាំត្រូវតែធ្វើសកម្មភាពភ្លាមៗដើម្បីកំចាត់មូលហេតុ និងបន្ថយសំពាធឈាមឱ្យចុះមកវិញ ។ អ្នកអាចប្រើព័ត៌មាននេះដើម្បីផ្តល់ដំណឹងឱ្យអ្នកថែទាំ ឬ បុគ្គលិកពេទ្យបានដឹងនូវវិធីជួយសង្គ្រោះអ្នកផងដែរ បើសិនជាអ្នកកើតជំងឺសំពាធឈាមលើសស្រួចស្រាវ ។

សំខាន់ : ជំងឺសំពាធឈាមលើសស្រួចស្រាវ គឺជាការសង្គ្រោះបន្ទាន់តាមបែបវេជ្ជសាស្ត្រ ។ សំពាធឈាមលើសអាចបណ្តាលឱ្យប្រកាច់ ឬ ចេញឈាមក្នុងខួរក្បាលដ៏ធ្ងន់ធ្ងរបំផុត ។ អ្នកថែទាំ ដាច់ខាតកុំទុកឱ្យអ្នកជំងឺសំពាធឈាមលើសស្រួចស្រាវនៅម្នាក់ឯងឱ្យសោះ ។


ចូរផ្តោតការយកចិត្តទុកដាក់ដល់រោគសញ្ញានៃជំងឺសំពាធឈាមលើសស្រួចស្រាវជានិច្ច ។ ជួនកាលរោគសញ្ញាមិនបង្ហាញឱ្យជួយសង្គ្រោះបន្ទាន់ឡើយ ប៉ុន្តែអាការៈស្រ្តីមួយចំនួនដែលមានរបួសសរសៃប្រសាទឆ្អឹងខ្នងអាចដឹងថាមានអ្វីមួយខុសពីធម្មតាក្នុងរាងកាយរបស់ខ្លួន ។ ឧទាហរណ៍ បើអ្នកចាប់មានអារម្មណ៍ថា ក្តៅបន្តិចនិងបែកញើស ឬ បើអ្នកមានអាការៈព្រិខ្លាកនៅក្នុងស្បែក វាប្រហែលជាមកពីខោអាវ ឬ ស្បែកជើងតឹងពេក ឬ អ្នកកំពុងអង្គុយលើអ្វីមួយរឹង ឬ ទុយោបូមទឹកនោមរបស់អ្នកត្រូវបានបត់ ឬ ជាយក្រចកជើងរបស់អ្នកដុះកប់ត្រចៀកក្រាញ់ ។ ធម្មតា បើអ្នកអាចគ្រប់គ្រងបញ្ហាបាន រោគសញ្ញានៃជំងឺសំពាធឈាមលើសស្រួចស្រាវក្នុងខ្លួនអ្នកនឹងបាត់ទៅវិញ ។

ការព្យាបាលជំងឺសំពាធឈាមលើសស្រួចស្រាវ

- បើអ្នកកំពុងដេក ចូរងើបអង្គុយ ហើយបន្តអង្គុយទាល់តែរោគសញ្ញារលាយបាត់ទៅវិញ ។
- ចូរបន្ទូរខោអាវដែលតឹង រួមទាំងស្រោមជើង ឬ ស្រោមបា ។
- បើវាបានបង្កដោយសំពាធ ឬ កំដៅ/អាកាសធាតុ ចូរផ្លាស់ប្តូរស្ថានភាពរបស់អ្នកដើម្បីបន្ថយសំពាធ ឬ ចាកចេញពីកន្លែងដែលក្តៅ ឬ ត្រជាក់នោះ ។
- ចូរយកអ្វីៗដែលប៉ះកិតនិងស្បែកអ្នកចេញឱ្យអស់ ។
- ចូរស្តាប់មើលពោះផ្នែកក្រោម ដើម្បីឱ្យដឹងថា មានទឹកនោមពេញពួកនោមឬទេ?

បើអ្នកមិនអាចខ្ចីនោម (នោមមិនចេញ)

- ចូរសុំ ឬ រុករានយោធាតាមវន្តនោមដើម្បីបូមទឹកនោមចេញ ឱ្យអស់ ។ ចូរអានទំព័រ 103 ដល់ 104 ។



បើអ្នកកំពុងប្រើទុយោបូមទឹកនោមស្រាប់

- ចូរពិនិត្យមើលថា តើទុយោមានបត់ឬទេ? ចូរតម្រង់ទុយោដើម្បី ឱ្យទឹកនោមអាចហូរចេញក្រៅ ។
- តើទុយោមានកកស្ទះឬទេ? ចូរផ្លាស់ទុយោថ្មី ។ ឬ បាញ់ទឹក ត្រជាក់ដាំពុះ (ឬ ទឹកស្អាតស្រាវជាតិប្រៃ) ចំនួន 30 cc ចូលតាមទុយោដើម្បីធ្វើឱ្យទុយោលែងស្ទះ ។

បើអ្នកមានរោគសញ្ញារលាកបង្ហូរនោម (រន្ធនោម)

- ចូរអានទំព័រ 105 ដល់ 106 ។ បើមើលទៅករណីនេះជាមូលហេតុ ចូរបាញ់ទឹកថ្នាំបន្ថយការឈឺចាប់ចូលក្នុងប្លោកនោម ដោយចាក់បញ្ចូលតាមទុយោ ។ ប្រើថ្នាំលីដូកាអ៊ីន (lidocaine) ចំនួន 10 cc នៃ 1% ដោយលាយទឹកត្រជាក់ដាំពុះចំនួន 20 cc ។ បិទទុយោប្រមាណ 20 នាទី ហើយបន្ទាប់មកបើកទុយោដើម្បីបង្ហូរវាចេញ ។ ការរលាកបង្ហូរនោមនោះក៏ត្រូវការ ព្យាបាលជាមួយថ្នាំផ្សេងៗ ។

បើអ្នកមានលាមកពេញក្នុងពោះ

- បើអ្នកមិនបានបន្ទោរបង់លាមកច្រើនថ្ងៃមកហើយ ចូរពាក់ស្រោមម្រាមដៃពេទ្យ ហើយលាបថ្នាំក្រែមលីដូកាអ៊ីន (lidocaine) លើម្រាមចង្កុលដៃ ហើយយកម្រាមចង្កុលដៃនោះរុកចូលវន្តតូច ដើម្បីពិនិត្យមើលថាមានលាមកពេញ ឬទេ ។ បើវាពេញដោយលាមករឹង ចូរយកថ្នាំក្រែមលីដូកាអ៊ីនបន្តចេញតំបន់ក្នុងវន្តតូចថែមទៀត ។ ចូររង់ចាំប្រមាណ 15 នាទី ឬ ទាល់តែការឈឺក្បាលថយចុះ ។ បន្ទាប់មកយកម្រាមដៃកាយយកលាមកចេញ ចូរអានទំព័រ 107 ។

បើរោគសញ្ញាមិនបាត់ទៅវិញក្នុងអំឡុងពេល 10 នាទី ចូរប្រើថ្នាំពេទ្យ ។ ថ្នាំនីហ្វេឌីប៊ីន (nifedipine) នឹងធ្វើឱ្យសម្ពាធឈាម ចុះមកវិញនៅអំឡុងពេលពី 5 ទៅ 10 នាទី ។

ថ្នាំពេទ្យសំរាប់ជំងឺសំពាធឈាមលើសស្រួចស្រាវ	
ថ្នាំពេទ្យ	ប្រើចំនួនប៉ុន្មាន
ថ្នាំ នីហ្វេឌីប៊ីន = nifedipine	គ្រាប់ទន់ទ្រវែង ប្រើចំណុះ 10 មីលីក្រាម (mg) ខាំវាឱ្យបែក ហើយលេបវា ។
ឬ ថ្នាំ នីហ្វេឌីប៊ីន = nifedipine	គ្រាប់រឹង ប្រើចំណុះ 10 មីលីក្រាម (mg) កិនវាឱ្យហ្មត់ ហើយបន្តក់ទឹកលាយឱ្យវាទន់ប៉ុះៗ ហើយដាក់វាចូលក្រោមអណ្តាត ។

កាលណាមានលាមក ឬ ទឹកនោមច្រើនពេកក្នុងខ្លួនអាចបណ្តាលឱ្យកើតជំងឺសំពាធឈាមលើសស្រួចស្រាវ ។ ចូរថែរក្សា កម្មវិធីបន្ទោរបង់លាមកឱ្យទៀងទាត់ ។ ចូរផឹកទឹកឱ្យច្រើន និងហូបម្ហូបអាហារដែលជួយឱ្យអ្នកងាយស្រួលក្នុងការបន្ទោរបង់លាមក ។ ជាសេចក្តីបន្ថែម ចូរឧប្បត្តិជុះទឹកនោមឱ្យបានញឹកញាប់ ។ បើអ្នកប្រើទុយោបូមទឹកនោម ចូរធ្វើយ៉ាងណាកុំឱ្យវារមូល ឬ បត់ ។

គ្រប់គ្រងការឈឺចាប់

ពិការភាពមួយចំនួនដូចជា ឈឺសន្លាក់បណ្តាលឱ្យមានការឈឺចាប់ក្នុងសាច់ដុំនិងសន្លាក់ ។ ពេលខ្លះស្ត្រីមានការឈឺចាប់ក្នុងផ្នែកណាមួយនៃរាងកាយ ។ ឬ ពួកគេអាចឈឺចាប់ពេញរាងកាយ ទាំងមូល ។ អ្នកអាចជួយបន្ថយការឈឺចាប់តាមវិធីផ្សេងៗមួយចំនួន ។



ជាធម្មតាការប្រើកំដៅស្តុំគឺជាវិធីល្អបំផុតសំរាប់បន្ថយការឈឺចាប់ ចំពោះដំបៅ, គាំងសន្លាក់ និងសាច់ដុំ ។ ចូរប្រើកំណាត់ ឬ កូនកន្សែងជ្រលក់ ទឹកក្តៅ, ពូតទឹកចេញ ហើយដាក់វាស្តុំត្រង់កន្លែងដែលឈឺ ។ ទឹកគួរតែក្តៅល្មមដែលអ្នកអាចទ្រាំបានពេលអ្នកដាក់ដៃស្តុំកំដៅទឹក នោះ ។ បើមិនដូច្នោះទេ វានឹងធ្វើឱ្យរលាកស្បែក ។

ជាធម្មតាភាពត្រជាក់គឺល្អបំផុតសំរាប់រោគហើមរលាកសន្លាក់ និងរបួស ។ អ្នកអាចដឹងបានថា សន្លាក់ត្រង់ណាដែលហើម រលាកពីព្រោះវាមានអាការៈក្តៅ ហើយប្រហែលជាក្រហមនិងហើមទៀតផង ។ ចូរយកទឹកកកដុំក្នុងផ្ទាំងកំណាត់ ឬស្បោងកៅស៊ូ សំរាប់ដាក់ទឹកកកស្តុំ ហើយដាក់វាស្តុំត្រង់កន្លែងដែលឈឺ ។ កុំដាក់ទឹកកកផ្ទាល់នឹងស្បែកអ្នកឱ្យសោះ ។ ក្រោយពី 10 ទៅ 15នាទី ចូរ ឈប់ស្តុំនិងយកទឹកកកចេញដើម្បីឱ្យស្បែកអ្នកទទួលបានកំដៅធម្មតាឡើងវិញ ។ ពេលស្បែកអ្នកមានកំដៅធម្មតាវិញ អ្នកអាចស្តុំទឹកកក សារជាថ្មីម្តងទៀត ។

ចូរឱ្យផ្នែកដែលឈឺនោះបានសម្រាក ។ កុំប្រើសាច់ដុំនិងសន្លាក់ដែលឈឺ ហើយព្យាយាមចៀសវាងការងារដែលធ្ងន់ ឬ ប្រើ កន្លែងដែលឈឺនោះហួសកម្លាំង ។

ការកំរើកថ្មមៗឱ្យបានញឹកញាប់អាចជួយបន្ថយការឈឺចាប់ ។ នេះគឺជាគំនិតខ្លះៗដើម្បីរក្សាសន្លាក់និងសាច់ដុំរបស់អ្នកឱ្យធ្វើ ចលនាតាមវិធីជួយបន្ថយការឈឺចាប់ ។

- ចូរអង្អែលកន្លែងដែលឈឺថ្មមៗ ។
- ចូរពន្លឺតសាច់ដុំថ្មមៗ ។
- ចូរសុំឱ្យនរណាម្នាក់ជួយម៉ាស្សាសាច់ដុំអ្នកស្រាលៗ ។
- ចូរទៅហែលទឹក ឬ ធ្វើចលនាក្នុងទឹកស្អាតដែលក្តៅអ៊ិនៗ ។

ថ្នាំបន្ថយការឈឺចាប់ដូចជា **ប៉ារ៉ាសេតាម៉ុល (អាសេតាមីណូហ្វែន = acetaminophen)** អាចជួយបន្ថយការឈឺចាប់បានខ្លះ ប៉ុន្តែវាមិនជួយបន្ថយការហើមឡើយ ។ ថ្នាំ**អាស៊ីរីន (aspirin)** និងថ្នាំ**អ៊ីប៊ុយប្រូហ្វែន (ibuprofen)** អាចជួយបន្ថយការឈឺចាប់ ហើយ ក៏ជួយបន្ថយការហើមរលាកសន្លាក់បានផងដែរ ។ ចូររកមើលថ្នាំទាំងនេះត្រង់ផ្នែកទំព័រគេហទំព័រសៀវភៅនេះ សំរាប់ព័ត៌មានស្តីពីការ កាត់បន្ថយការឈឺចាប់ ។

សំខាន់ បើអ្នកចាប់ផ្តើមហ៊ឹងត្រចៀក ឬ ងាយជាំស្បែកដុំ ចូរបន្ថយការប្រើថ្នាំ**អាស៊ីរីន** ។ បើអ្នកកំពុងផឹកថ្នាំ **អាស៊ីរីន** ឬ ថ្នាំ**អ៊ីប៊ុយប្រូហ្វែន** ដោយសារអ្នកមានជំងឺហើមរលាកសន្លាក់ ចូរបន្តផឹកថ្នាំនោះទោះបីជាលែងមានការឈឺចាប់ក៏ដោយ ចូរផឹកថ្នាំទាល់តែសន្លាក់លែងសួរហើម ។ ហាមប្រើថ្នាំ**អាស៊ីរីន** និងថ្នាំ**អ៊ីប៊ុយប្រូហ្វែន** ទាំងពីរមុខរួមគ្នាក្នុងអំឡុងពេល 4ម៉ោង ។

ធ្វើការងារសំរាប់ការផ្លាស់ប្តូរដ៏ប្រៃសណីយ៍

ទោះបីមនុស្សជាច្រើនជឿថា វាជាការសំខាន់ដើម្បីថែរក្សាស្ត្រីពិការក៏ដោយ តែតាមការពិតនោះ ស្ត្រីពិការមិនបានទទួលការថែទាំនិងព័ត៌មានគ្រប់គ្រាន់ដែលពួកគេត្រូវការដើម្បីឈានទៅរកការរស់នៅសកម្ម និងមានសុខភាពមាំមួន ។

អ្វីៗដែលក្រុមគ្រួសារនិងអ្នកថែទាំអាចធ្វើបាន

ការថែទាំពីក្រុមគ្រួសារនិងអ្នកជួយធ្វើឱ្យជីវិតពួកយើងងាយស្រួលបានច្រើនយ៉ាង ។ ពួកគេក៏អាចជួយយើងឱ្យកាន់តែមានម្ចាស់ការដោយការលើកទឹកចិត្តពួកយើង ដើម្បីឱ្យយើងអាចថែទាំរាងកាយរបស់យើងដោយខ្លួនឯងឱ្យបានច្រើនតាមដែលអាចធ្វើបាន ។ ថ្វីបើយ៉ាងនេះក៏ដោយ ជាស្ត្រីពិការពួកយើងត្រូវការការជួយបន្ថែមទៀតដើម្បី :-



- ឱ្យទទួលបានម្ហូបអាហារត្រឹមត្រូវ និងទឹកស្អាត (ទឹកស្អាត) ។
- ឱ្យទទួលបានការហាត់ប្រាណដើម្បីរក្សារាងកាយឱ្យមាំមួន និងងាយបត់បែន ។
- ឱ្យទទួលបានការងូតទឹកនិងសំអាតធ្មេញ ។
- សំអាតលាមក ឬ ទឹកនោមចេញពីក្នុងខ្លួន និងផ្លាស់ប្តូរកន្ទួប ឬ សំឡីអនាម័យដែលទ្រាប់ឈាមរដូវ ។
- ពិនិត្យ, លាងសំអាត, និងព្យាបាលដំបៅព្រែក ។ ដើម្បីការពារដំបៅព្រែក ចូរជួយស្ត្រីពិការឱ្យប្រែខ្លួនពីម្ខាងទៅម្ខាងឱ្យបានរៀងរាល់ 2 ម៉ោងម្តងៗដើម្បីផ្ទេរសំពោធម្ងន់ខ្លួន ។ ជួយនាងឱ្យទម្រេត ឬ អង្គុយលើផ្ទៃទន់ស្មើដែលការពារកុំឱ្យកន្លែងឆ្អឹងស្រួចៗប៉ះកកិតខ្លាំង ។ បើដំបៅព្រែកចេះតែបន្តទៅដោយគ្មានការព្យាបាល ស្ត្រីពិការអាចបាត់បង់ជីវិត ។
- ចូរស្តុកទុកថ្នាំនិងរបស់របរមួយចំនួននៅផ្ទះ ឬ ក្បែរខ្លួន ជាពិសេសបើពេទ្យនៅឆ្ងាយពីផ្ទះ ។ ព្យាយាមបង្កើតប្រអប់ថ្នាំមួយប្រចាំផ្ទះដែលក្នុងប្រអប់នោះមានថ្នាំបន្ថយការឈឺចាប់, ថ្នាំផ្សះសំរាប់រោគរលាកបង្ហូរនោម ឬ រលាកស្បែក, ស្បែក/បង់ស្អាតសំរាប់រុំបិទដំបៅ, និងថ្នាំទាំងឡាយណាដែលត្រូវការប្រើទៀងទាត់ដើម្បីព្យាបាលពិការភាពរបស់នាង ។ ចូរប្រើថ្នាំពេទ្យតាមការណែនាំ, ហាមប្រើលើសកំណត់ និង មិនចាំបាច់ ។ ចូរពិនិត្យមើលថ្ងៃខែឆ្នាំ ដែលថ្នាំនីមួយៗផុតកំណត់ ។

ពួកយើងស្នើរតែទាំងអស់ដែលជាអ្នកពិការភ្នែក ឬ ផ្លូវ អាចថែទាំរាងកាយរបស់យើងបានដោយខ្លួនឯង ។ ប៉ុន្តែយើងនៅតែត្រូវការការជួយដើម្បីទទួលបានព័ត៌មានសំរាប់ថែរក្សាខ្លួនយើងឱ្យមាំមួន ។ ឧទាហរណ៍ អ្នកពិការភ្នែកម្នាក់អាចត្រូវការឱ្យអ្នកជួយអានព័ត៌មានឱ្យឮៗអំពីការអប់រំសុខភាពឱ្យនាងស្តាប់-ទោះបីជាព័ត៌មាននោះជារឿងអៀនខ្មាសក៏ដោយ ។ ហើយបើមនុស្សផ្លូវវិញប្រហែលជាត្រូវការឱ្យអ្នកប្រាប់អំពីព័ត៌មានសុខភាពដែលអ្នកបានស្តាប់ឮតាមវិទ្យុ ឬ ពីបុគ្គលិកសុខាភិបាល ។

អ្វីៗដែលសហគមន៍អាចធ្វើបាន

សហគមន៍អាចធ្វើឱ្យស្ថានភាពជាច្រើនបានប្រសើរឡើង ដែលអាចឱ្យយើងថែទាំរាងកាយរបស់យើង ដូច្នេះយើងអាចរក្សាសុខភាពបានមាំមួន ។ ស្ត្រីពិការភាពច្រើនជាអ្នកក្រខ្យត់ ហើយមួយចំនួនរស់នៅដាច់ឆ្ងាយពីគេង ។ ដូចមនុស្សដទៃទៀតដែរ យើងត្រូវការច្រកដើម្បីទទួលបានការថែទាំ, ម្ហូបអាហារសំបូរជីវជាតិ, ទឹកស្អាត និងអនាម័យ ព្រមទាំងកន្លែងដែលមានសុវត្ថិភាពដើម្បីរស់នៅ ។ យើងក៏ត្រូវការចំណងមេត្រីភាព, មិត្តភាព, និងការគោរពនៃអ្នកជិតខាងផងដែរ ។ ចូរនិយាយមករកយើង និងក្រុមគ្រួសាររបស់យើងអំពីអ្វីៗដែលសហគមន៍អាចធ្វើបាន ដើម្បីជួយពួកយើងឱ្យចេះថែទាំសុខភាពរបស់ខ្លួន ។

- ពួកយើងមួយចំនួនប្រហែលត្រូវការការថែទាំប្រចាំថ្ងៃពីក្រុមគ្រួសាររបស់យើងនិងអ្នកជួយ ។ ក្រុមអ្នកដឹកនាំសហគមន៍និងក្រុមអ្នកជិតខាងអាចជួយរៀបចំការជួយផ្សេងៗទៀត ធ្វើដូច្នេះអាចជួបនឹងតម្រូវការរបស់ពួកយើង ហើយក៏ជួយឱ្យក្រុមគ្រួសារនិង អ្នកជួយអចិន្ត្រៃយ៍របស់យើងបានសម្រាកខ្លះៗ ។
- ស្ត្រីពិការដែលមានវ័យចំណាស់ គឺជាអ្នកក្រខ្យត់ខ្លាំង, រស់នៅម្នាក់ឯង ឬ មានការលំបាកក្នុងការរំលែកអ្នកជួយ ។ ការជួយរៀបចំឱ្យមានអ្នកជួយ ឬ អ្នកនៅជាមួយ-ឬ ជួយផ្តល់ការគាំទ្រជាក់លាក់តាមវិធីផ្សេងៗ-សហគមន៍អាចជួយធ្វើឱ្យជីវិតរស់នៅរបស់ពួកយើងបានល្អប្រសើរឡើង ។
- ចូរជួយធ្វើចំការលើដីរបស់ពួកយើង ឬ ទៅផ្សារឱ្យពួកយើង ធ្វើដូច្នេះពួកយើងអាចទទួលបានម្ហូបអាហារល្អគ្រប់គ្រាន់ ។
- ចូរធ្វើឱ្យប្រាកដថា ស្ត្រីពិការមានច្រកទៅរកទឹកស្អាតដើម្បីប្រើប្រាស់ ។
- រៀបចំសហគមន៍របស់អ្នក ឬ កែច្នៃបង្គន់រួម ឬ បង្គន់តាមផ្ទះដោយបំពាក់ឧបករណ៍ជំនួយខ្លះៗ ធ្វើដូច្នេះស្ត្រីពិការអាចប្រើបង្គន់ទាំងនោះដោយសុវត្ថិភាព (ចូរអានទំព័រ 123) ។

សំរាប់ព័ត៌មានស្តីពីវិធីដែលសហគមន៍និងក្រុមគ្រួសារអាចថែរក្សាសុខភាពឱ្យមាំមួន ចូរអានជំពូកទី 10 នៅក្នុងសៀវភៅ **ទិដ្ឋភាពដែលស្ត្រីគ្មានវេជ្ជបណ្ឌិត** និង សៀវភៅស្តើង **អនាម័យនិងភាពស្អាតបាត** និង **ទឹកសំរាប់ជីវិត**។

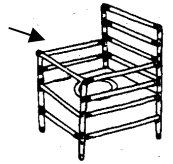


ការកែច្នៃបង្គន់ឱ្យងាយប្រើប្រាស់

វិធីជាច្រើនសំរាប់កែច្នៃបង្គន់ដើម្បីអាចឱ្យកុមារនិងមនុស្សធំដែលពិការងាយស្រួលប្រើប្រាស់។ ចូរមានគំនិតច្នៃប្រឌិតនៅក្នុងការស្វែងរក និងបង្ហាញដំណោះស្រាយដល់សហគមន៍ដែលសមនឹងតម្រូវការរបស់អ្នក។

បើបុគ្គលម្នាក់មានការពិបាកអង្គុយចោងហោង ចូរបំពាក់បង្គន់ដៃសាមញ្ញមួយ ឬ សង់ទ្រនាប់អង្គុយឱ្យខ្ពស់។ ឬ បើបង្គន់សង់ផ្ទាល់នឹងដី ចូរចោះប្រហោងលើកៅអី ឬ ជើងម៉ា ឬ រទេះដែលអ្នកពិការប្រើ ហើយដាក់វាឱ្យម៉ាត់ប្រហោងបង្គន់ (មើលរូប)។

បង្គន់ខាងមុខអាចដោះចេញ ឬ ដាក់ចូលវិញបានងាយ អាចសង់បន្ថែមបានបើត្រូវការ



បើបុគ្គលម្នាក់មានការពិបាកទប់រាងកាយ ចូរធ្វើឧបករណ៍ជួយគាំទ្រខ្នង, សងខាងដងខ្លួននិងជើង ហើយដាក់ខ្សែក្រវ៉ាត់ ឬ បង្គន់ដៃ។

ប្រើខ្សែពួរ ឬ ធ្វើរបងដើម្បីជួយនាំផ្លូវជនពិការភ្នែកពីផ្ទះទៅកាន់បង្គន់។

បើបុគ្គលម្នាក់មានការពិបាកសម្រួល ឬ ស្រាតសំលៀកបំពាក់ ចូរជួយសម្រួលសំលៀកបំពាក់ឱ្យនាងដោយដាក់កៅស៊ូយឺតនៅចង្កេះសំពត់ ឬ ខោរបស់នាង។ ចូរធ្វើឱ្យមានកន្លែងស្ងួតមួយសំរាប់ដេកនិងស្លៀកពាក់។

បើបុគ្គលម្នាក់មានការពិបាកអង្គុយ អ្នកអាចជួយធ្វើបង្គន់ដៃនិងជណ្តើរដែលអាចរុញ ឬ យកចេញបាន។

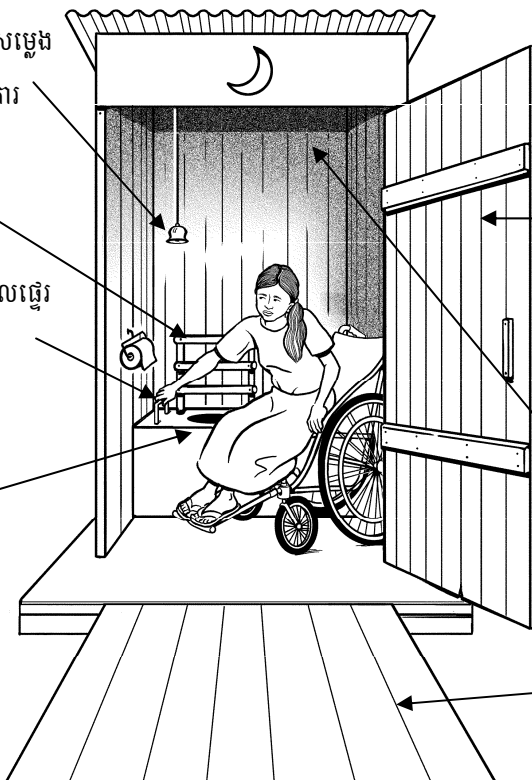
បង្គន់សំរាប់អ្នកពិការប្រើរទេះ

កណ្តឹង ឬអ្វីមួយដែលអាចបញ្ចេញសម្លេងសំរាប់ឱ្យដំណឹងឱ្យគេជួយ បើត្រូវការ

បង្អែកខ្នងដើម្បីគាំទ្រការអង្គុយ

បង្គន់ដៃដើម្បីជួយច្រក់ទម្ងន់ខ្លួនពេលធ្វើ ពីរទេះទៅលើបង្គន់បានងាយស្រួល


ទ្រនាប់អង្គុយនៃបង្គន់ និងរទេះ ដែលមានកំពស់ស្មើគ្នា។



ទ្វារបានពង្រីកច្រកចូលឱ្យទូលាយនិងបើកចេញក្រៅដើម្បីងាយស្រួលចេញចូល។

ទំហំបង្គន់ធំល្មមដែលអាចឱ្យរទេះអ្នកពិការចូលទៅក្នុងបង្គន់បានងាយ

ជម្រាលមានកំពស់សមល្មមអាចឱ្យអ្នកពិការបង្វិលរទេះពីផ្ទះទៅបង្គន់បានងាយ



ចូរដាស់តឿនរំលឹកមនុស្សក្នុងសហគមន៍ថា មនុស្សណាម្នាក់ក៏ដោយទាំងពិការ និងមិនពិការ មានតម្រូវការចំពោះភាពឯកជនដូចមនុស្សដទៃទៀតដែរ ហើយគួរតែមានទទួលភាពឯកជនដែលពួកគេត្រូវការ។