

ជំពូក ៩

តើអ្វីទៅដែលធ្វើឲ្យការរំលូតមានសុវត្ថិភាព ឬគ្មានសុវត្ថិភាព? 250

ដឹកនាំការពិភាក្សាក្នុងសហគមន៍អំពីការរំលូតកូន..... 252

 សាច់រឿងដែលអាចជួយឲ្យការពិភាក្សាចាប់ផ្តើម..... 254

 សកម្មភាព ៖ ការស្រមៃពីស្ថានភាពរបស់គាត់..... 254

 មូលហេតុ និងផលលំបាកនៃផ្ទៃពោះមិនចង់បាន..... 256

 សកម្មភាព ៖ ដើមឈើនៃបញ្ហាដើម្បីពិភាក្សាពីផ្ទៃពោះមិនចង់បាន..... 256

ការញែកឲ្យដាច់ពីគ្នារវាងការណ៍ពិត និងព័ត៌មានយល់ច្រឡំ..... 258

 សកម្មភាព ៖ ទស្សនៈជាច្រើន!

 សកម្មភាព ៖ ល្បែងក្តារបន្ទះអំពីការរំលូតកូនដោយសុវត្ថិភាព

 សកម្មភាព ៖ ការប្រកាន់យកជំហរមួយ.....

ការប្រឆាំងនឹងរបៀបដែលមនុស្សវិនិច្ឆ័យលើការរំលូតកូន 262

 ស្ត្រីត្រូវការការថែទាំបន្ទាន់ ដោយមិនពន្យារពេលឡើយ

 សកម្មភាព ៖ ល្ខោនសម្តែងសារឡើងវិញ ៖ ការសង្គ្រោះជីវិតបន្ទាប់ពីការរំលូតកូន

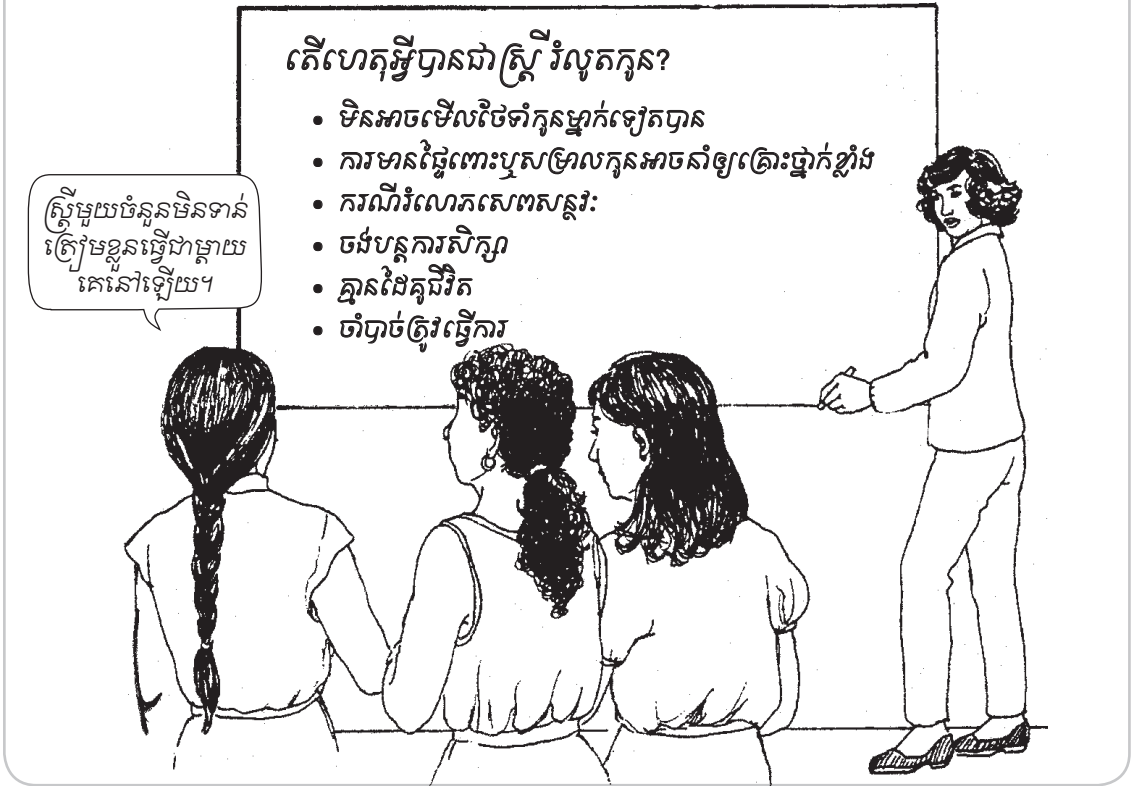
 សញ្ញាគ្រោះថ្នាក់ក្រោយរំលូត ឬរលូត.....

 ការគាំទ្រស្ត្រីបន្ទាប់ពីរំលូត

ការរៀបចំដើម្បីធ្វើឲ្យមានការរំលូតកូនដោយសុវត្ថិភាព 268

 មធ្យោបាយតស៊ូមតិដើម្បីការរំលូតស្របច្បាប់និងមានសុវត្ថិភាព

ការបង្ការមរណភាពដោយសារ ការរំលូតគ្នានសុវត្ថិភាព



នៅជុំវិញពិភពលោក មនុស្សភាគច្រើនបំផុតយល់ស្របថា ស្ត្រីមិនគួរណាស្លាប់ដោយសារការមានផ្ទៃពោះនោះទេ។

ជារឿយៗ បុគ្គលិកសុខាភិបាលបានប្រទះឃើញការលំបាក ឬការអស់សង្ឃឹមរបស់ស្ត្រីនៅពេលដែលនាងមានផ្ទៃពោះ និងមិនចង់បន្តមានផ្ទៃពោះ។ មានស្ត្រីជាច្រើនដែលស្ថិតក្នុងស្ថានភាពនេះបានសម្រេចចិត្តបញ្ចប់ការមានផ្ទៃពោះរបស់ពួកគេ។ នៅពេលដែលស្ត្រី ឬនរណាម្នាក់ធ្វើអ្វីមួយដើម្បីបញ្ចប់ការមានផ្ទៃពោះ ឬស្តារឲ្យមានវដ្តរដូវប្រចាំខែរបស់នាងឡើងវិញនោះគេហៅដំណើរការនេះថាជា "ការរំលូត"។

ផ្ទៃពោះក៏អាចបញ្ចប់ទៅដោយធម្មជាតិ ឬដោយសារជំងឺធ្ងន់ ឬបញ្ហាផ្សេងៗទៀតផងដែរ ដូចជា ការប៉ះទង្គិច ឬការប៉ះពាល់សារធាតុគីមីពុល។ នៅពេលដែលផ្ទៃពោះបញ្ចប់ទៅដោយសារហេតុផលណាមួយក្នុងចំណោមហេតុផលទាំងនេះ គេហៅថាជា "ការរំលូត" ឬ "ការរំលូតដោយឯកឯង"។ សញ្ញាគ្រោះថ្នាក់ក្រោយការរំលូត និងការរំលូត គឺមានដូចតែគ្នាទេ។ សូមមើលទំព័រ 266 ។

ស្រ្តីតែងតែស្គាល់វិធីផ្សេងៗសម្រាប់បញ្ចប់ការមានផ្ទៃពោះ។ នាពេលបច្ចុប្បន្ន មានស្រ្តីនៅគ្រប់ប្រទេសទាំងអស់លើសកលលោក ទាំងក្មេងទាំងចាស់ ទាំងរៀបការរួចនិងមិនទាន់រៀបការ ទាំងមានកូននិងគ្មានកូន សុទ្ធតែបានរំលូតកូន សូម្បីតែនៅតាមប្រទេសដែលការរំលូតកូនត្រូវបានរឹតត្បិត ឬហាមឃាត់ដោយច្បាប់ក៏ដោយ។

ការមានផ្ទៃពោះអាចនឹងមានសុវត្ថិភាពសម្រាប់ស្រ្តី ប៉ុន្តែជារឿយៗ ការរំលូតដែលស្រ្តីភាគច្រើនទទួលបាន គឺមិនមានសុវត្ថិភាពនោះទេ។ លោកស្រីវេជ្ជបណ្ឌិត អាណូណ ដែលបានជួយយើងសរសេរជំពូកនេះ បានចំណាយពេលវេលាភាគច្រើននៃជីវិតរបស់គាត់ទៅលើការងារដែលមានបំណងបញ្ចប់ការរំលូតដែលគ្មានសុវត្ថិភាពនៅប្រទេសនេប៉ាល់។ ខាងក្រោមនេះគឺជាផ្នែកមួយនៃរឿងរ៉ាវរបស់គាត់ ៖

មរណភាពរបស់មាតាមួយរូបនៅប្រទេសនេប៉ាល់

នៅពេលដែលខ្ញុំបានក្លាយជាវេជ្ជបណ្ឌិតដំបូង ខ្ញុំធ្វើការនៅមន្ទីរពេទ្យសម្តែងមួយកន្លែងក្នុងប្រទេសនេប៉ាល់។ នៅថ្ងៃមួយ មានស្រ្តីឈឺធ្ងន់ម្នាក់កំពុងដេកនៅលើតុពិនិត្យជំងឺនៅចំពោះមុខខ្ញុំ។ នាងនិងស្វាមីបានដើររយៈពេល ៣ម៉ោងពីភូមិមកកាន់មន្ទីរពេទ្យ។ ជីពចរបស់នាងខ្សោយ ហើយនាងមានសភាពស្លេកស្លាំងខ្លាំង។ ក្នុងនាមជាវេជ្ជបណ្ឌិត ថ្មីថ្មោងមួយរូបដែលទើបតែបញ្ចប់ការសិក្សាពីសាលាពេទ្យ ខ្ញុំមិនប្រាកដក្នុងចិត្តទេថាខ្ញុំអាចជួយសង្គ្រោះនាងបានដែរឬយ៉ាងណា។ ជាអកុសល្យ នាងក៏បានស្លាប់នៅចំពោះមុខខ្ញុំ។ ក្រោយមក ស្វាមីរបស់នាងក៏បាននិយាយរឿងរ៉ាវរបស់ពួកគេឲ្យខ្ញុំស្តាប់ ដែលមានសេចក្តីដូចតទៅ ៖

ពួកគេមានកូន ៥នាក់រួចមកហើយ ហើយពួកគេទាំងពីរមិនចង់មានកូនថែមទៀតទេ។ នៅពេលដែលនាងមានផ្ទៃពោះម្តងទៀត ពួកគេក៏បានទៅជួបគ្រូពេទ្យបុរាណម្នាក់នៅភូមិក្បែរខាង។ មនុស្សម្នាក់បាននិយាយថា គ្រូពេទ្យនោះអាចបញ្ឈប់ការមានផ្ទៃពោះដោយយកប្រាក់កាសបន្តិចបន្តួច។ គ្រូពេទ្យនោះបានដាក់ថ្នាំបុរាណទៅក្នុងទ្វារមាសប្រពន្ធរបស់គាត់ជាមួយនឹងដុំឈើតូចមួយ។ នៅថ្ងៃបន្ទាប់ នាងក៏រលូតកូន ប៉ុន្តែនាងបានបន្តធ្លាក់ឈាម និងមានអាការៈគ្រុនក្តៅ។ បីថ្ងៃក្រោយមក ស្វាមីរបស់នាងបានសម្រេចចិត្តនាំនាងមកមន្ទីរពេទ្យ។



ខ្ញុំមិនអាចឈប់គិតអំពីរឿងរ៉ាវរបស់ស្រ្តីម្នាក់នេះទេ។ នៅក្នុងការបណ្តុះបណ្តាលរបស់ខ្ញុំពុំមានមេរៀនណាដែលអាចឲ្យខ្ញុំត្រៀមខ្លួនសម្រាប់ស្ថានភាពបែបនេះទេ។ ការរំលូតកូនគឺជារឿងខុសច្បាប់នៅក្នុងប្រទេសនេប៉ាល់ ហើយស្រ្តីដែលរំលូតកូនអាចនឹងកាត់ទោសឲ្យជាប់ពន្ធនាគារទៀតផង។ នៅយប់នោះ ខ្ញុំបានស្តាប់ជួបគ្រូពេទ្យជើងចាស់មួយរូបដើម្បីសាកសួរសុំដំបូន្មានពីគាត់។ គាត់បាននិយាយថា “អាណូណ នេះមិនមែនជារឿងចម្លែកនោះទេ។ យើងជួបករណីដូចនេះ ៣-៤ ករណីជារៀងរាល់ខែ។ គាត់បានពន្យល់ថា ស្រ្តីភាគច្រើនដែលបានឆ្លងរោគដោយសារការរំលូតដែលគ្មានសុវត្ថិភាពអាចជាសះស្បើយនៅមន្ទីរពេទ្យ ប៉ុន្តែ “ក្នុងករណីខ្លះទៀត យើងអាចជួយបានតិចតួចប៉ុណ្ណោះ។ ពេលខ្លះពួកគេបានស្លាប់ក្នុងរយៈពេលប៉ុន្មានម៉ោងក្រោយការរំលូត។ ពេលខ្លះពួកគេមកដល់មន្ទីរពេទ្យទាំងស្លាប់បាត់ទៅហើយ។

ខ្ញុំបានគិតថា “ខ្ញុំត្រូវតែធ្វើអ្វីម្យ៉ាងដើម្បីផ្លាស់ប្តូរស្ថានភាពបែបនេះ!”

សម្រាប់រឿងរ៉ាវលម្អិតរបស់វេជ្ជបណ្ឌិតអាណូណ សូមអានរឿង “ដំណើរតស៊ូដ៏វែងឆ្ងាយដើម្បីទាមទារសេវារំលូតដែលស្របច្បាប់ និងមានសុវត្ថិភាពនៅប្រទេសនេប៉ាល់” (ទំព័រ 270)។

មានបុគ្គលិកសុខាភិបាលជាច្រើន ដូចជាលោកស្រីអាណា ជាដើម បានក្លាយជាអ្នកគាំទ្រការរំលូតដោយសុវត្ថិភាព និងស្របច្បាប់ ពីព្រោះពួកគេមិនអាចជួយសង្គ្រោះជីវិត ឬសុខភាពរបស់ស្ត្រីនៅក្នុងការចែទាំព្យាបាលរបស់ពួកគេដែលរងគ្រោះដោយសារការរំលូតដោយគ្មានសុវត្ថិភាពនោះទេ។

ជារៀងរាល់ថ្ងៃ មានស្ត្រី ប្រមាណ ៥៨០០០នាក់នៅជុំវិញពិភពលោកបានរំលូតក្នុងដោយគ្មានសុវត្ថិភាព ក្នុងនោះមានស្ត្រី ច្រើនជាង ១៥០នាក់បានស្លាប់។

ថាម៉េច ជារៀងរាល់ថ្ងៃ? មនុស្សម្នាក់ត្រូវតែដឹងថា មានស្ត្រីច្រើនណាស់កំពុងតែស្លាប់ដោយសាររឿងមិនត្រូវស្លាប់នេះទាល់តែសោះ។



ការទទួលបានសេវាពន្យារកំណើតបង្ការការរំលូតដោយគ្មានសុវត្ថិភាព


ប្រសិនបើស្ត្រីទាំងអស់ទទួលបានមធ្យោបាយពន្យារកំណើតដែលមានប្រសិទ្ធភាពសម្រាប់ពួកគេ នោះចំនួនស្ត្រីដែលនឹងមានផ្ទៃពោះដោយមិនចង់បាន ឬការរំលូតដោយគ្មានសុវត្ថិភាពនឹងថយចុះជាមិនខាន។ ការរំលូតនឹងថយចុះប្រសិនបើ ៖

- មធ្យោបាយពន្យារកំណើតត្រូវបានផ្តល់ជូនដោយឥតគិតថ្លៃចំពោះអ្នកដែលចង់បាន។
- ស្ត្រីគ្រប់រូបអាចជ្រើសរើសមធ្យោបាយពន្យារកំណើតដែលខ្លួនចង់បាន។
- ទាំងបុរសនិងស្ត្រីទទួលខុសត្រូវក្នុងការប្រើប្រាស់មធ្យោបាយពន្យារកំណើត។

ក្មេងស្រីជំទង់ និងស្ត្រីវ័យក្មេងមិនទាន់រៀបការប្រឈមខ្ពស់នឹងការមានផ្ទៃពោះដែលមិនចង់បាន និងការរំលូតដោយគ្មានសុវត្ថិភាព។ ពួកគេអាចមានការលំបាកច្រើនក្នុងការទទួលបានសេវាពន្យារកំណើត ឬមិនព្យាយាមទទួលសេវានេះ ពីព្រោះមិនចង់ឲ្យនរណាម្នាក់ដឹងថាពួកគេរួមភេទនោះទេ។ ឬក៏ពួកគេអាចនឹងមិនមានអំណាចក្នុងការជំរុញឲ្យបុរសជាដៃគូរបស់ពួកគេប្រើប្រាស់ស្រោមអនាម័យ។ ប្រសិនបើពួកគេមានផ្ទៃពោះ ពួកគេអាចនឹងរង់ចាំរយៈពេលយូរពេកទើបសម្រេចចិត្តស្នើសុំជំនួយពីព្រោះពួកគេភ័យខ្លាចក្នុងការប្រាប់រឿងមានផ្ទៃពោះដល់នរណាម្នាក់ ឬពីព្រោះពួកគេមិនបានដឹងពីសញ្ញានៃការមានផ្ទៃពោះ។

សម្រាប់ព័ត៌មានបន្ថែមអំពីរបៀបដោះស្រាយបញ្ហាទាំងនេះ និងបង្កលក្ខណៈឲ្យមធ្យោបាយពន្យារកំណើតបានទៅដល់ស្ត្រីទាំងឡាយដែលមានបំណងប្រើប្រាស់ សូមមើលជំពូក 4 ៖ ចំណូលចិត្តផ្លូវភេទ និងសុខភាពផ្លូវភេទ និងជំពូក 7 ៖ ការការពារសុខភាពស្ត្រីជាមួយនឹងការពន្យារកំណើត។

ការមានផ្ទៃពោះដែលមិនចង់បានអាចជារឿងខុសប្លែកគ្នាខ្លាំងសម្រាប់ស្ត្រីជាអ្នកគ្រូ និងស្ត្រីអ្នកមាន។ នៅក្នុងប្រទេស អេស្ប៉ាណូលវ៉ាដូ របស់ខ្ញុំ គ្រប់ករណីរំលូតកូនទាំងអស់គឺសុទ្ធជារឿងខុសច្បាប់។ ប៉ុន្តែស្ត្រីអ្នកមានអាចធ្វើដំណើរទៅកាន់សហរដ្ឋអាមេរិកដើម្បីទទួលបានសេវារំលូតកូនដោយសុវត្ថិភាព។ ស្ត្រីជាអ្នកគ្រូមិនមានជម្រើសច្រើនទេ ហើយមានស្ត្រីជាច្រើនបានស្លាប់ ឬរក្សាមានកូនជារៀងរហូតដោយសារការរំលូតដោយគ្មានសុវត្ថិភាព។



តើអ្វីទៅដែលធ្វើឱ្យការរំលូតមានសុវត្ថិភាព ឬ គ្មានសុវត្ថិភាព?

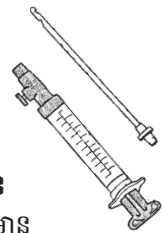
នៅតាមទីកន្លែងដែលការរំលូតត្រូវបានចាត់ទុកថាខុសច្បាប់ ស្ទើរតែការរំលូតទាំងអស់គឺមិនមានសុវត្ថិភាពនោះទេ។ សូម្បីនៅតាមទីកន្លែងដែលការរំលូតត្រូវបានបញ្ញត្តិថាស្របច្បាប់ក៏ដោយ ក៏ស្ត្រីអាចនឹងគ្មានលទ្ធភាពស្វែងរកគ្លីនិកដែលផ្តល់សេវារំលូតដោយសុវត្ថិភាពដែរ។ ម្យ៉ាងទៀត ការរំលូតដោយសុវត្ថិភាពអាចនឹងមានតម្លៃថ្លៃដែលស្ត្រីមិនមានលទ្ធភាពបង់ថ្លៃសេវា។ មានស្ត្រីជាច្រើនដែលមិនអាចស្វែងរកការរំលូតដោយសុវត្ថិភាព បានសម្រេចចិត្តប្រើប្រាស់មធ្យោបាយប្រកបដោយគ្រោះថ្នាក់ដើម្បីបញ្ចប់ផ្ទៃពោះដែលពួកគេមិនចង់បាន។ មធ្យោបាយដែលគ្មានសុវត្ថិភាពទាំងនោះអាចនឹងសម្លាប់ជីវិតស្ត្រី ឬបណ្តាលឲ្យពួកគេមិនអាចមានផ្ទៃពោះជាថ្មីម្តងទៀតឡើយ។ ការជួយឲ្យស្ត្រីយល់ដឹងពីភាពខុសគ្នារវាងការរំលូតដោយសុវត្ថិភាព និងការរំលូតដោយគ្មានសុវត្ថិភាពអាចជួយសង្គ្រោះជីវិតពួកគេ និងក៏ជួយស្ត្រីការពារសុខភាពបន្តពូជរបស់ពួកគេផងដែរ។

ការរំលូតដោយសុវត្ថិភាព

ជាធម្មតា ការរំលូតដោយសុវត្ថិភាពធានានូវសុវត្ថិភាពខ្ពស់ច្រើនជាងការសម្រាលកូន ជាពិសេសសម្រាប់ក្មេងស្រីដែលមិនទាន់ធំធាត់ល្មមគ្រប់គ្រាន់ដើម្បីសម្រាលកូនដោយសុវត្ថិភាព ឬសម្រាប់ស្ត្រីដែលមានបញ្ហាសុខភាពធ្ងន់ធ្ងរ ដូចជា សម្ពាធឈាមខ្ពស់ ឬជំងឺទឹកនោមផ្អែម។ ការរំលូតដោយសុវត្ថិភាពមិនធ្វើឲ្យស្ត្រីបាត់បង់សមត្ថភាពមានផ្ទៃពោះ (មិនអាចមានកូននៅពេលក្រោយ) ហើយមិនបង្កជំងឺមហារីកទេ។ ទាំងនេះគឺជារឿងនិទានតក្កា មិនមែនជារឿងពិតនោះទេ។

ដើម្បីប្រើប្រាស់មធ្យោបាយរំលូតទាំង២ ដោយសុវត្ថិភាព ស្ត្រីនិងបុគ្គលិកសុខាភិបាលដែលទទួលបានការ បណ្តុះបណ្តាលត្រឹមត្រូវ ចាំបាច់ត្រូវដឹងពីរយៈពេលដែលស្ត្រីមានផ្ទៃពោះ។ ដើម្បីគណនារយៈពេលនេះ ចូរចាប់ផ្តើមរាប់ក្រោយថ្ងៃទីមួយនៃថ្ងៃមករដូវចុងក្រោយរបស់អ្នក។

ការបូម ៖ នៅពេលដែលការបូមត្រូវបានអនុវត្តដោយដៃ (ការបូមដោយដៃ) អ្វីៗដែលមាននៅក្នុងស្បូនត្រូវបូមចេញដោយស៊ាំរាំងពិសេសមួយ។ បើមិនប្រើស៊ាំរាំងទេ គេអាចប្រើម៉ាស៊ីនអគ្គិសនីតូចមួយ។



វិធីសាស្ត្របូមដោយដៃគឺជាវិធីសាមញ្ញ និងមានសុវត្ថិភាពរហូតដល់ទៅ ១២សប្តាហ៍ក្រោយថ្ងៃទី១ នៃការមករដូវចុងក្រោយ នៅពេលដែលវាត្រូវបានអនុវត្តដោយអ្នកទទួលបានការបណ្តុះបណ្តាលត្រឹមត្រូវ និងមានបទពិសោធន៍ដោយប្រើប្រាស់ឧបករណ៍សមស្របក្រោមលក្ខខណ្ឌស្អាតបំផុត។ រាល់វត្ថុដែលដាក់បញ្ចូលក្នុងស្បូនចាំបាច់ត្រូវម្យ៉ាងមេរោគដោយស្វែរីល។ បុគ្គលិកសុខាភិបាលដែលទទួលបានការបណ្តុះបណ្តាលគួរតែដឹងពីរបៀបឃ្នាំមើលបញ្ហា (សូមមើលទំព័រ 266) និងអាចឆ្លើយតបយ៉ាងឆាប់រហ័ស និងសមស្របដោយប្រើថ្នាំពេទ្យ និងការថែទាំល្អ។

ការរំលូតដោយប្រើថ្នាំពេទ្យ ៖ Misoprostol និង mifepristone គឺជាថ្នាំដែលស្ត្រីអាចលេបដោយខ្លួនឯង ប្រសិនបើនាងយល់ពីពេលវេលាដែលត្រូវលេប ដូសដែលត្រូវលេប និងអ្វីជាការរំពឹងទុកក្រោយពីលេបថ្នាំទាំងនេះ។ នាងក៏ត្រូវចេះឃ្នាំមើលសញ្ញាគ្រោះថ្នាក់ ដូចជាការរំលូតមិនអស់ផងដែរ។ ប្រសិនបើអាច នាងគួរជជែកជាមួយបុគ្គលិកសុខាភិបាលមុននឹងលេបថ្នាំទាំងនេះ។



ការរំលូតដោយប្រើថ្នាំពេទ្យមានសុវត្ថិភាពរហូតដល់ទៅ ៩សប្តាហ៍ (៦៣ថ្ងៃ) ក្រោយថ្ងៃទី១ នៃការមករដូវចុងក្រោយ។

សូមអានសៀវភៅ *ទីណាស្ត្រីគ្មានវេជ្ជបណ្ឌិត* ដើម្បីទទួលបានព័ត៌មានបន្ថែមអំពីថ្នាំពេទ្យសម្រាប់រំលូត (ទំព័រ 508) និងការម្យ៉ាងមេរោគលើឧបករណ៍ និងសម្ភារ (ទំព័រ 526 ដល់ 529)។


ការរំលូតដោយគ្មានសុវត្ថិភាព

ការរំលូតគឺនឹងគ្មានសុវត្ថិភាពទេនៅពេលដែលធ្វើឡើងក្នុងលក្ខខណ្ឌមិនស្អាតដោយនរណាម្នាក់ដែលមិនមានការបណ្តុះបណ្តាលត្រឹមត្រូវ។ ការរំលូតមានគ្រោះថ្នាក់ខ្ពស់នៅពេលដែលបញ្ចូលឧបករណ៍មិនស្មើរទៅក្នុងស្បូនស្រ្តី។ មធ្យោបាយខាងក្រោមសុទ្ធតែគ្មានសុវត្ថិភាព និងមិនត្រូវប្រើប្រាស់ជាដាច់ខាត។

- មិនត្រូវដាក់បញ្ចូលវត្ថុមុតស្រួច ដូចជា លើ លូស ឬបំពង់ប្លាស្ទិករឹងចូលទៅក្នុងទ្វារមាស ឬស្បូនឡើយ។ វត្ថុទាំងនេះអាចធ្វើឲ្យរំហែកស្បូន និងបង្កគ្រោះថ្នាក់ធ្លាក់ឈាម និងឆ្លងរោគបាន។



- មិនត្រូវដាក់ថ្នាំបុរាណ រុក្ខជាតិ ឬសារធាតុគីមីពុលទៅក្នុងទ្វារមាសឬស្បូនស្រ្តីឡើយ។ អ្វីទាំងអស់នេះអាចធ្វើឲ្យរលាក ឬក្រហល់ក្រហាយដែលបង្កឲ្យខូចខាត ឆ្លងរោគ និងហូរឈាមបាន។



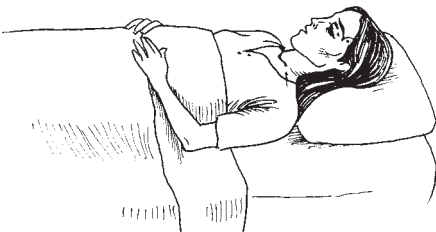
- មិនត្រូវដាក់សារធាតុដូចជាទឹកអូសាវែល ទឹកក្បួង ធ្លេស ជាដើម ឬសារធាតុរំលាយចូលទៅស្បូនឡើយ។ ហើយក៏មិនត្រូវដឹកពូកវាដែរ។

- មិនត្រូវទទួលទានថ្នាំពេទ្យ chloroquine (សម្រាប់ព្យាបាលជំងឺគ្រុនចាញ់) និងថ្នាំ ergometrine (ដើម្បីបញ្ឈប់ការធ្លាក់ឈាមក្រោយពេលសម្រាលកូន) ឡើយ។ ពួកវាអាចធ្វើឲ្យអ្នកស្លាប់មុននឹងបង្កការរំលូតទៅទៀត។ ចូរប្រើប្រាស់តែថ្នាំ Misoprostol និង mifepristone សូមមើលចំណុចការរំលូតដោយប្រើថ្នាំពេទ្យ (ទំព័រ 250)។



- មិនត្រូវវាយពោះ (ក្បាលពោះ) ឬរុញស្រ្តីឲ្យធ្លាក់ពីកាំជណ្តើរឡើយ។ នេះអាចបង្ករបួសស្នាម និងហូរឈាមក្រៅរាងកាយប៉ុន្តែអាចនឹងមិនបង្កការរំលូតទេ។

មធ្យោបាយគ្មានសុវត្ថិភាពទាំងនេះ អាចសម្លាប់ស្រ្តី ឬបណ្តាលឲ្យមានរបួសឬជំងឺធ្ងន់ធ្ងរ ទម្រង់តែកូនរលូត។ ប្រសិនបើស្រ្តីរស់រានពីរបួសទាំងនេះ គាត់អាចនឹងមានការខូចខាតយូរអង្វែងឬអចិន្ត្រៃយ៍ដល់រូបរាងកាយរបស់គាត់ ដូចជារបួសប្រដាប់ភេទ លែងមានកូន និងបញ្ហាផ្លូវទឹកនោមនិងពោះវៀន ជាដើម។



ដីកនាំការពិភាក្សាក្នុងសហគមន៍អំពីការរំលូតកូន

ការជជែករបស់ខ្ញុំអំពីការរំលូតកូន ប្រព្រឹត្តទៅមិនល្អសោះ! ខ្ញុំសូមឲ្យពួកគេ បញ្ចេញយោបល់ តែបែរទៅជាស្រែក ដាក់គ្នាទៅវិញ។ ហើយកាលពីសប្តាហ៍មុន ក្មេងស្រី ម្នាក់ទៀតស្ទើរតែស្លាប់នៅគ្លីនិក ដោយសារការរំលូតកូនដោយប្រយោជន៍។ យើងបានសង្រ្គោះជីវិតគាត់ ប៉ុន្តែគាត់មិន អាចមានផ្ទៃពោះទៀតឡើយ។

ពួកគេប្រើវារបស់យើងយ៉ាងខ្លាំងចំពោះ ការរំលូតកូន ប៉ុន្តែមិនបានរៀន ជជែកគ្នាអំពីបញ្ហានេះទៀត។ ចុះបើ យើងជ្រើសរើសយកសកម្មភាព ដោយប្រើប្រាស់សាច់រឿងដែល គ្រប់គ្នាអាចពិភាក្សាគ្នាវិញ?



មានមូលហេតុជាច្រើនដែលធ្វើឲ្យការពិភាក្សាអំពីការរំលូតកូន ជាការលំបាកជាខ្លាំង។ វប្បធម៌និងសាសនាមួយចំនួនជឿថា គភ៌ក្នុងផ្ទៃគឺជាមនុស្សទៅហើយ ដូច្នេះបើពួកគេរំលូតវាចេញ ពួកគេគឺជាយាតក។ សូម្បីតែជីវិតស្រ្តីកំពុងស្ថិតក្នុងគ្រោះថ្នាក់ ឬ ផ្ទៃពោះរបស់ស្រ្តីកើតឡើងដោយសារការរំលោភក៏ដោយ ពួកគេនៅតែជឿថា គួរតែការពារគភ៌នោះ។ អ្នកខ្លះទៀតជឿថា ស្រ្តី មានសិទ្ធិសម្រេចថាទុកគភ៌នោះឬក៏អត់, និងថាស្រ្តីគ្រប់រូបគួរមានលទ្ធភាពទទួលបានសេវារំលូតកូនដោយសុវត្ថិភាពនិងតម្លៃ សមរម្យ។

ម្យ៉ាងទៀត ការនិយាយអំពីការមានផ្ទៃពោះមិនចង់បាន មានន័យថាជាការនិយាយអំពីមនុស្សរួមភេទនឹងគ្នា ដែលធ្វើឲ្យ មនុស្សជាច្រើនមិនមានអារម្មណ៍ល្អ ឬរឹតតែពិបាកទៅទៀតបើពិភាក្សាពីស្រ្តីវ័យក្មេងឬមិនទាន់រៀបការដែលសកម្មក្នុងផ្លូវភេទ។

យើងអាចមើលឃើញយ៉ាងងាយ ថាហេតុអ្វីសហគមន៍ពិបាកនឹងពិភាក្សាអំពីការរំលូតកូន។ ប៉ុន្តែដរាបណានៅតែមាន ស្រ្តីស្លាប់ដោយសារការរំលូតគ្មានសុវត្ថិភាព យើងចាំបាច់ស្វែងរកវិធីជជែកអំពីបញ្ហានេះ។

មុននឹងដឹកនាំការពិភាក្សាអំពីការរំលូតកូន ជាការសំខាន់គឺត្រូវឆ្លុះបញ្ចាំងលើឥរិយាបថរបស់អ្នក ហើយស្វែងរកការគាំទ្រប្រសិនបើមិនទុកចិត្តក្នុងបញ្ហានេះ។ សូមមើល “ការត្រៀមលក្ខណៈដឹកនាំការពិភាក្សាអំពីការរួមភេទ និងចំណូលចិត្តផ្លូវភេទ” (ទំព័រ 82) និងសកម្មភាពនានានៅក្នុងឧបសម្ព័ន្ធ ខ សម្រាប់គំនិតខ្លះៗអំពីរបៀបត្រៀមលក្ខណៈដឹកនាំប្រធានបទដែលអ្នកមិនសូវទុកចិត្ត។


ចូរប្រើប្រាស់សាច់រឿងដូចនៅក្នុងទំព័រ 255 និងសកម្មភាពនៅក្នុងទំព័រ 254 ដល់ 261 ដើម្បីជួយឲ្យអ្នកចូលរួមពិភាក្សាថាហេតុអ្វីការរំលូតកូនមិនមែនជាសំណួរឧសប្បត្រូវនោះទេ។

រួមបញ្ចូលបុរសនៅក្នុងការពិភាក្សាអំពីការរំលូតកូន

ខណៈដែលស្ត្រីគ្រប់វ័យគួរជំរុញអំពីការរំលូតកូនជាមួយគ្នា ប្រការសំខាន់គួរតែរួមបញ្ចូលបុរសផងដែរ ដែលអាចតាមរយៈការប្រជុំក្នុងសហគមន៍ ឬតាមរយៈសកម្មភាពសម្រាប់តែពួកគេ។ បុរសក៏រងការប៉ះពាល់ពីការមានផ្ទៃពោះមិនចង់បានផងដែរ!

ការសន្ទនាគ្រប់យ៉ាងអំពីការរំលូតកូន នឹងនាំឲ្យមានសំណួរពាក់ព័ន្ធនឹងយេនឌ័រ។ លើកទឹកចិត្តបុរសឲ្យស្តាប់សាច់រឿងរបស់ស្ត្រី ដើម្បីយល់ពីអារម្មណ៍របស់ពួកគេ។ ពួកគេក៏អាចរៀនបានរយៈការចែករំលែកសាច់រឿងជាមួយគ្នាអំពីអ្វីដែលបានកើតឡើង ឬអាចនឹងកើតឡើងចំពោះប្រពន្ធ ម្តាយ និងកូនស្រីរបស់ខ្លួន។ បុរសជាច្រើនគាំទ្រឲ្យមានសេវារំលូតកូនដោយសុវត្ថិភាព ហើយពួកគេអាចជាដៃគូដ៏សំខាន់ក្នុងការចូលរួមកិច្ចសន្ទនាក្នុងសហគមន៍ ក៏ដូចជាផ្តល់ជំនួយជាក់ស្តែង ដូចជាការដឹកជញ្ជូនស្ត្រីដែលចាំបាច់ទទួលសេវារំលូតដោយសុវត្ថិភាពជាបន្ទាន់។

អ្នកអាចអនុវត្តសកម្មភាពភាគច្រើននៅក្នុងជំពូកនេះជាមួយក្រុមបុរស ដើម្បីជួយឲ្យពួកគេអាចនិយាយអំពីការរំលូតកូននិងសុខភាពរបស់ស្ត្រី។




សាច់រឿងដែលអាចជួយឱ្យការពិភាក្សាចាប់ផ្តើម

សាច់រឿងអាចជាមធ្យោបាយដ៏ល្អដើម្បីចាប់ផ្តើមការពិភាក្សាអំពីផ្ទៃពោះមិនចង់បាន អំពីមូលហេតុដែលស្ត្រីជ្រើសរើស ការបញ្ចប់ផ្ទៃពោះ និងអំពីគ្រោះថ្នាក់ដែលពួកគេប្រឈមនៅពេលដែលគ្មានសេវារំលូតកូនដោយសុវត្ថិភាព។ ការនិទានរឿង អាចជួយឱ្យប្រជាជនស្រមៃពីស្ត្រីដែលពួកគេស្គាល់ ដូចជាបងប្អូនស្រី មិត្តភក្តិ ឬកូនស្រី ដែលប្រឈមនឹងស្ថានភាពដូចគ្នាក្នុង សាច់រឿង។ សាច់រឿងក៏អាចជួយឱ្យប្រជាជនមើលឃើញកាន់តែច្បាស់ថាការរំលូតកូនគឺជាបញ្ហាសុខភាពមួយរបស់ស្ត្រី។

| សកម្មភាព | ការស្រមៃពីស្ថានភាពរបស់គាត់ |
|----------|---|
| 1 | <p>និទានរឿងអំពីស្ត្រីដែលមានផ្ទៃពោះ ហើយមិនចង់បានទេ។ អ្នកអាចប្រើប្រាស់សាច់រឿងមួយនៅទំព័របន្ទាប់ ឬរៀបចំ សាច់រឿងមួយដែលអាចនឹងកើតឡើងលើស្ត្រីក្នុងសហគមន៍របស់អ្នក។ ឱ្យអ្នកចូលរួមទាំងអស់បិទភ្នែក រួចស្រមៃថា ពួកគាត់ជាស្ត្រីនៅក្នុងសាច់រឿង។</p> |
| 2 | <p>ដើម្បីជួយពួកគេឱ្យស្រមៃពីស្ថានភាពរបស់ស្ត្រី ចូរសួរសំណួរដូចនេះ ៖</p> <p>បើអ្នកជាស្ត្រីនៅក្នុងសាច់រឿង ៖</p> <ul style="list-style-type: none"> • តើអ្នកនឹងមានអារម្មណ៍បែបណាប្រសិនបើដឹងថាខ្លួនមានផ្ទៃពោះ? • តើអ្នកនឹងប្រាប់នរណាទេ? តើជាអ្នកណា? តើនរណាដែលអ្នកនឹងមិនប្រាប់ជាដាច់ខាត? ហេតុអ្វីអ្នកប្រាប់ ឬ ហេតុអ្វីមិនប្រាប់? • តើអ្នកនឹងភ័យខ្លាចឬបារម្ភពីអ្វីខ្លះ? • តើអ្នកអាចនឹងធ្វើដូចម្តេចចំពោះផ្ទៃពោះនេះ? |
| 3 | <p>ផ្តល់ពេលពីរបីនាទីដើម្បីឱ្យពួកគេចែករំលែកជាមួយគ្នាអំពីអារម្មណ៍របស់ខ្លួនក្នុងពេលធ្វើលំហាត់នេះ។ រំលឹកគ្រូថាឱ្យ ផ្តល់ឱកាសគ្នានិយាយម្តងម្នាក់ដោយការគោរព។ គ្រប់គ្នាគួរតែស្តាប់ឱ្យបានច្រើនជាងនិយាយ។</p> |

ចំបូន្មានសម្រាប់ការបង្កើតសាច់រឿងសម្រាប់ការពិភាក្សាអំពីផ្ទៃពោះមិនចង់បាន

- ព្យាយាមបង្កើតសាច់រឿងដែលទាមទារដំណោះស្រាយសុភមង្គល។ បង្ហាញពីភាពលំបាកជាក់ស្តែងនៃផ្ទៃពោះមិន ចង់បាន។ បញ្ចូលក្តីសង្ឃឹមនិងផែនការអនាគតសម្រាប់ស្ត្រី អ្នកដែលជួយគាំទ្រស្ត្រី និងអ្នកដែលដាក់សម្ពាធឱ្យស្ត្រីធ្វើការ សម្រេចចិត្តបែបណាមួយ។
- កុំប្រើឈ្មោះមនុស្សពិត ឬឧទាហរណ៍ណាមួយដែលហាក់ដូចជារឿងរ៉ាវពិតរបស់នរណាម្នាក់នៅក្នុងសហគមន៍។ វាអាច នាំឱ្យមានការនិយាយដើមនិងយល់ច្រឡំដែលគួរឱ្យឈឺចាប់ដល់ស្ត្រីនោះ។
- មនុស្សជាច្រើនគិតថា មានតែស្ត្រីប្រភេទខ្លះប៉ុណ្ណោះដែលធ្វើការរំលូតកូន ឬមានផ្ទៃពោះមិនចង់បាន។ ដូច្នេះត្រូវនិទាន រឿងអំពីស្ត្រីក្នុងវ័យផ្សេងៗ មានប្រវត្តិផ្សេងៗ និងមានវណ្ណៈសង្គមផ្សេងៗគ្នាដែរ។

សាច់រឿងគំរូចំនួន៤ អំពីផ្ទៃពោះមិនចង់បាន



ដូរីកាមានកូន ៤នាក់។ ក្រោយពេលប្តីរបស់គាត់ទៅធ្វើការនៅប្រទេសដទៃភ្លាម គាត់ក៏ដឹងថាមានផ្ទៃពោះ។ ដោយសារតែប្តីរបស់គាត់មិនអាចរកការងារធ្វើនៅក្នុង (ស្រុក គាត់មិនប្រាកដថាផ្លូវនឹងត្រូវបំបែកវិញដែរឬទេ ហើយគាត់មានអារម្មណ៍ថាគ្មានលទ្ធភាពចិញ្ចឹមកូនម្នាក់ទៀតបានទេ។ គាត់ស្គាល់ (ស្រី ម្នាក់ដែលផ្តល់ការរំលូតកូនដោយប្រើ ផ្ទាំងរូបភាព ប៉ុន្តែគាត់ខ្លាចមានគេដឹងពីរឿងនេះ។ ប៉ុន្តែគាត់មិនមែនជាម្នាក់របស់ដូរីកា ស្ទើរតែស្លាប់ដោយសារការធ្លាក់ឈាមក្រោយការរំលូតកូនគ្មានសុវត្ថិភាព។ នៅពេលគាត់ទៅមន្ទីរពេទ្យ ប៉ូលីសបានសួរចម្លើយគាត់ ហើយឥឡូវនេះមនុស្សគ្រប់គ្នាក្នុងសហគមន៍ និយាយពីនាង។

ម្តាយរបស់អាមីណា ស្លាប់នៅពេលនាងមានអាយុ ៨ឆ្នាំ។ ឪពុករបស់នាងបញ្ជូននាងទៅរស់នៅក្នុងភូមិជនបទមួយ ជាមួយមីងនិងពូរបស់នាង។ ពូរបស់នាងបានរំលោភនាងអស់រយៈពេល៥ឆ្នាំ ហើយគំរាមមិនឲ្យប្រាប់នរណាទាំងអស់។ អាមីណាមិនដែលបានទៅរៀនឡើយ។ នាងលក់ផ្កានៅផ្សារ ហើយត្រូវឲ្យប្រាក់ទាំងអស់ទៅពូរបស់នាង។ នៅអាយុ១៣ឆ្នាំ អាមីណាដឹងថានាងមានផ្ទៃពោះ។ នាងមិនចង់មានកូនរបស់ពូនាងឡើយ ប៉ុន្តែនាងភ័យខ្លាចមិនហ៊ានប្រាប់អ្នកណាពីការរំលោភឬមានផ្ទៃពោះ ព្រោះនាងគាត់ថាពូរបស់នាងនឹងបណ្តេញចេញពីផ្ទះ។



សាន់សាឡា មានកូនតូច២នាក់។ ប្តីរបស់គាត់បានចាកចេញពីគាត់ខែមុន បន្ទាប់ពីធ្វើតេស្តឃើញថានាងមានមេរោគអេដស៍វិជ្ជមាន។ ប្តីបានចោទនាងថាមានសហហាយ ប៉ុន្តែមិនព្រមធ្វើតេស្តខ្លួនឯងទេ។ សាន់សាឡាមិនទាន់ប្រាប់នរណាម្នាក់ថាមានមេរោគអេដស៍ទេ ព្រោះខ្លាចអ្នកភូមិធ្វើអាក្រក់ជាមួយអ្នកផ្ទុកមេរោគអេដស៍។ នាងទើបដឹងថាមានផ្ទៃពោះ ១០សប្តាហ៍។ នាងដឹងថាគ្មានលទ្ធភាពចិញ្ចឹមកូនម្នាក់ទៀតទេ ហើយនាងមានអារម្មណ៍រំលោភនិងភ័យខ្លាច។

វ៉ានីយ៉ាមានអាយុ ១៦នៅពេលមានផ្ទៃពោះ។ (ស្រីមរណាមួយដែលមិត្តប្រសរបស់នាងប្រើពេលនោះ បានឆ្លាយ។ ពួកគេស្រឡាញ់គ្នា ហើយគិតថានឹងរៀបការជាមួយគ្នា ប៉ុន្តែពួកគេទាំងពីរនាក់ចង់រៀនឲ្យចប់វិទ្យាល័យសិន។ ពួកគេមិនទាន់ត្រូវមុខនឹងមានកូនឡើយ។ ឪពុកម្តាយរបស់វ៉ានីយ៉ា ខឹងខ្លាំងណាស់នៅពេលដឹងដំបូង ប៉ុន្តែឥឡូវពួកគេបានអភិយទោសឲ្យនាងហើយ ព្រមទាំងប្រាប់ថានឹងជួយនាងអំឡុងពេលមានផ្ទៃពោះ។ ពួកគេធ្វើការទាំងពីរនាក់ ហើយនឹងមិនអាចជួយមើលចៅបានទេ។




មូលហេតុ និងផលវិបាកនៃផ្ទៃពោះមិនចង់បាន

មុននឹងក្រុមចាប់ផ្តើមពិភាក្សាពីសកម្មភាពដើម្បីបង្ការការរំលូតកូនគ្មានសុវត្ថិភាព គួរត្រិះរិះឲ្យកាន់តែស៊ីជម្រៅអំពីមូលហេតុនៃផ្ទៃពោះមិនចង់បាន ជម្រើសនានាដែលស្ត្រីមានផ្ទៃពោះមាន និងថាតើជម្រើសនីមួយៗមានន័យដូចម្តេចសម្រាប់ស្ត្រី។ សកម្មភាពជាច្រើននៅក្នុងសៀវភៅនេះ អាចមានប្រយោជន៍ក្នុងការត្រិះរិះនេះ។ នេះជាឧទាហរណ៍មួយនៃការកែសម្រួលសកម្មភាព “ដើមឈើនៃបញ្ហា” ដើម្បីដឹកនាំការពិភាក្សាលើបញ្ហាទាំងនេះ។ សម្រាប់ព័ត៌មានបន្ថែមអំពីដើមឈើនៃបញ្ហា សូមមើលទំព័រ 202។

| សកម្មភាព | ដើមឈើនៃបញ្ហាដើម្បីពិភាក្សាពីផ្ទៃពោះមិនចង់បាន |
|----------|--|
| | <p>ត្រៀមរៀបចំសាច់រឿងអំពីស្ត្រីដែលមានផ្ទៃពោះដោយមិនចង់បាន ដូចនៅក្នុងទំព័រមុន។ រៀបចំ “ដើមឈើនៃបញ្ហា” រួចសរសេរ “ផ្ទៃពោះមិនចង់បាន” នៅលើគល់ និង “ការរំលូតកូនគ្មានសុវត្ថិភាព” “ការរំលូតកូនមានសុវត្ថិភាព” និង “មិនរំលូត” នៅលើមែក។</p> |
| 1 | <p>ណែនាំសកម្មភាព រួចនិទានរឿងដែលអ្នកបានរៀបចំ។</p> |
| 2 | <p>បន្ទាប់មកសួរក្រុមថា “ហេតុអ្វីបានជាស្ត្រី មានផ្ទៃពោះដោយមិនចង់បាន?”</p> <p>នៅពេលពួកគេនិយាយពីមូលហេតុផ្សេងៗ ចូរសរសេរវាលើក្រដាសមួយសន្លឹក រួចបិទវានៅជាប់នឹងឫស។ ជួយឲ្យក្រុមគិតពីគំនិតទាំងឡាយដែលពាក់ព័ន្ធនឹងមូលហេតុឫសគល់ផ្សេងៗ (បើចាំបាច់ គួរនិទានរឿងច្រើន)។ ចូរចងចាំ៖ បិតក្រដាស “មូលហេតុ” ដែលស្រដៀងគ្នា នៅលើឫសតែមួយដើម្បីឲ្យងាយមើលឃើញពីមូលហេតុផ្សេងៗនៃការមានផ្ទៃពោះដែលមិនចង់បាន។</p> |
| 3 | <p>បញ្ជាក់ថាស្ត្រីនៅក្នុងរឿង មានពេលជម្រើសដែលស្ថិតនៅលើមែកឈើ៖ រំលូតកូនដោយគ្មានសុវត្ថិភាព, រំលូតដោយសុវត្ថិភាព, ឬមិនរំលូត។</p> |
| 4 | <p>ប្រាប់ក្រុមឲ្យពិភាក្សាពីអ្វីដែលអាចកើតឡើងលើស្ត្រី ចំពោះជម្រើសនីមួយៗ។ សំណួរមួយចំនួនដែលអាចសួរ៖</p> <ul style="list-style-type: none"> • តើអ្នកគិតថាជីវិតស្ត្រីនឹងផ្លាស់ប្តូរដូចម្តេចខ្លះ ប្រសិនបើគាត់មិនរំលូតកូន ហើយកើតទារកមក? • តើអាចនឹងមានអ្វីកើតឡើងចំពោះស្ត្រី ប្រសិនបើគាត់ធ្វើការរំលូតកូនដោយគ្មានសុវត្ថិភាព? • តើអាចនឹងមានអ្វីកើតឡើងចំពោះស្ត្រី ប្រសិនបើគាត់ធ្វើការរំលូតកូនដោយសុវត្ថិភាព? <p>សរសេរចម្លើយនៅលើក្រដាស រួចបិទ “ស្លឹកឈើ” ទាំងនេះនៅលើមែកនៃជម្រើស។</p> <p>អ្នកចូលរួមអាចនឹងរៀបរាប់ពីចំណុចល្អនិងអាក្រក់ដែលអាចកើតឡើងពីជម្រើសនីមួយៗ។ ប្រសិនបើមាន ពណ៌ផ្សេងគ្នា អ្នកអាចធ្វើជាស្លឹកឈើ២ប្រភេទ គឺមួយពណ៌សម្រាប់ចំណុចល្អ ហើយមួយពណ៌ទៀតសម្រាប់ចំណុចអាក្រក់។</p> |

សកម្មភាព **ដើមឈើនៃបញ្ហាដើម្បីពិភាក្សាពីផ្ទៃពោះមិនចង់បាន (ត)**

5 ដើម្បីបញ្ចប់ ចូរព្រាប់ក្រុមឲ្យគិតអំពីវិធីដែលអាចធ្វើការផ្លាស់ប្តូរបាន។ ឧទាហរណ៍ អ្នកអាចសួរថា “តើយើងអាចធ្វើអ្វីខ្លះដើម្បីឲ្យដើមឈើមានស្លឹកកាន់តែល្អ កាន់តែវិជ្ជមាន នៅលើមែកទាំងអស់?” ឬសួរក្រុមថាតើគួរដោះស្រាយបញ្ហាឬសគល់នៃផ្ទៃពោះមិនចង់បានតាមរបៀបណាខ្លះ?




គួរចាំថា ផ្ទៃពោះមិនចង់បាន មិនមែនតែជាបញ្ហាគ្រប់ពេលនោះទេ។ ស្ត្រីជាច្រើនបានទទួលយកវា ហើយមិនដែលគិតអំពីការរំលូតកូនឡើយ។ ស្ត្រីជាច្រើនដែលមិនទាន់ចង់មានផ្ទៃពោះ ក៏មិនចង់ធ្វើការរំលូតកូនដែរ ទោះបីការមានកូនធ្វើឲ្យផែនការជីវិតរបស់ពួកគេប្រែប្រួលយ៉ាងណាក៏ដោយ។

ការញែកឱ្យដាច់ពីការវាងការណ៍ពិត និង ព័ត៌មានយល់ច្រឡំ

ព័ត៌មានមិនសុក្រិតអំពីការរំលូតកូន ត្រូវបានប្រទះឃើញជាញឹកញាប់នៅតាមស្នាក់សញ្ញា ខិត្តប័ណ្ណ និងលើគេហទំព័រ។ ជួនកាលមនុស្សទាំងនោះប្រឆាំងនឹងការរំលូតយ៉ាងខ្លាំងក្លា រហូតហ៊ាននិយាយកុហក ឬបំភ្លៃការពិត ដោយសង្ឃឹមថាស្ត្រី នឹងមិនធ្វើការរំលូតកូនទេ។ ការកុហកអំពីការរំលូតកូនក៏ធ្វើឱ្យការគាំទ្រពីសហគមន៍ លើសិទ្ធិស្របច្បាប់នៃការរំលូតកូនដោយ សុវត្ថិភាព ចុះខ្សោយផងដែរ។ អ្នកដែលប្រឆាំងនឹងការរំលូតកូន អាចនឹងមិនដឹងថាខ្លួនកំពុងនិយាយពីរបៀបមិនពិតទៀតផង។ ពួកគេគ្រាន់តែថាតាមអ្វីមិនពិត ដែលខ្លួនបានឮតៗគ្នាតែប៉ុណ្ណោះ។



មនុស្សជាច្រើនគិតថា សាសនាទាំងអស់ប្រឆាំងនឹងការរំលូតកូន ព្រោះអ្នកដឹកនាំសាសនាខ្លះបង្រៀនថាការរំលូតកូន គឺជាទង្វើខុសឆ្គង។ ប៉ុន្តែវាមិនពិតទេ។ អ្នកកាន់សាសនាផ្សេងៗជាច្រើន ជឿថាស្ត្រីមានសិទ្ធិទទួលបានការរំលូតកូនដោយ សុវត្ថិភាព។



ខ្ញុំស្ថិតនៅក្នុងរដ្ឋការសាសនាមួយដែលមានឈ្មោះថា កាតូលិកដើម្បីជម្រើស។ វិហារ កាតូលិកបង្រៀនថា ការរំលូតកូនគឺជាទង្វើខុសឆ្គង។ ប៉ុន្តែក៏បង្រៀនផងដែរថា មនសិការ របស់មនុស្សម្នាក់ ជាអ្នកសម្រេចថាតើទង្វើមួយជាកម្មឬទេ។ យើងជឿថា ប្រសិនបើស្ត្រី ពិនិត្យលើមនសិការរបស់គាត់យ៉ាងល្អិតល្អន់ រួចសម្រេចចិត្តថាមានតែការរំលូតកូនប៉ុន្តែ ដែលជាជម្រើសល្អបំផុតក្នុងស្ថានភាពរបស់គាត់ នោះគាត់មិនបានធ្វើអំពើបាបនោះទេ។

សកម្មភាព

ទស្សនៈជាច្រើន!

សកម្មភាពនេះអាចជួយឲ្យក្រុមរិះរកគំនិតផ្សេងៗជាច្រើនអំពីប្រធានបទលំបាក និងពិនិត្យមើលយ៉ាងល្អិតល្អន់ពីរបៀបផ្សេងៗក្នុងការបង្ហាញព័ត៌មាន។

ដើម្បីរៀបចំ: ប្រមូលព័ត៌មានពីកាសែត ខិត្តប័ណ្ណ និងសម្រង់សម្តីពីមនុស្សដែលជឿថាការរំលូតកូនជាទង្វើខុសឆ្គង ឬពីអ្នកដែលគិតថាស្ត្រីគួរអាចសម្រេចចិត្តដោយខ្លួនឯង។

- 1 អានខ្លាំងៗនូវសម្ភារៈ ទាំងឡាយដែលប្រមូលបាន។
- 2 ចំពោះព័ត៌មាននីមួយៗ ចូរសួរក្រុមឲ្យចែករំលែកពីអារម្មណ៍ និងការយល់ឃើញរបស់ខ្លួន។ ឧទាហរណ៍ តើព័ត៌មាននេះព្យាយាមធ្វើឲ្យមនុស្សព្រួយបារម្ភ ភ័យខ្លួន ឬអាម៉ាស់ដែរឬទេ? តើអត្ថបទនោះប្រើប្រាស់ពាក្យពេជន៍ ឬរូបភាពដែលវាយប្រហារអារម្មណ៍របស់អ្នកអានដែរឬទេ?
- 3 ប្រៀបធៀបទស្សនៈ ទាំងឡាយដែលបានលើកឡើង ហើយពិនិត្យមើលលើប្រភពនៃព័ត៌មានដែលប្រើក្នុងការដេញដោលនេះ។
- 4 ដើម្បីបញ្ចប់ អ្នកអាចសុំឲ្យក្រុមធ្វើការប្រៀបធៀបពីទស្សនៈផ្សេងៗគ្នាចំពោះការរំលូតកូន។ សួរថា៖ តើទស្សនៈទាំងនេះមានលក្ខណៈពិតប្រាកដឬទេ? តើទស្សនៈខ្លះពិតប្រាកដជាងទស្សនៈខ្លះទៀតដែរទេ? តើព័ត៌មានដែលមាន មានឥទ្ធិពលដូចម្តេចខ្លះទៅលើទស្សនៈក្នុងចំណោមមិត្តភក្តិ គ្រួសារ និងសហគមន៍របស់យើង? តើប្រភពព័ត៌មានណាខ្លះដែលហាក់ដូចជាគួរឲ្យទុកចិត្តបំផុត?




វាជាសិទ្ធិរបស់អ្នកក្នុងការសម្រេចថា តើអ្នកត្រូវការការរំលូតកូនឬអត់។

ល្បែងកំសាន្តដើម្បីពិភាក្សាពីការណ៍ពិតនិងជំនឿមិនពិតអំពីការរំលូតកូន

នៅពេលដែលមនុស្សមានជំនឿមិនពិត លើចំណុចខ្លះនៃការរំលូតកូន នោះវាធ្វើឲ្យការពិភាក្សាពីការរំលូតកូន កាន់តែពិបាក។ ហើយការសម្រេចចិត្តផ្នែកសុខភាព ដោយផ្អែកលើព័ត៌មានមិនពិត គឺជាបញ្ហាគ្រោះថ្នាក់។ ល្បែងកំសាន្តអាចជួយឲ្យពួកគេ រៀនសូត្រពីភាពខុសគ្នានៃការណ៍ពិតនិងជំនឿមិនពិតពាក់ព័ន្ធនឹងការរំលូតកូន។

នេះជាឧទាហរណ៍មួយពីរបៀបកែសម្រួលសកម្មភាពល្បែងក្តារបន្ទះ ដើម្បីជួយឲ្យក្រុមតូចមួយរៀនសូត្រនិងពិភាក្សាពី ការណ៍ពិតពាក់ព័ន្ធនឹងការរំលូតកូន។ នេះជាភាពចម្រុះនៃល្បែងកំសាន្តនានាដែលបានរៀបរាប់នៅទំព័រ 124 ដល់ 125, និង ទំព័រ 197 ដល់ 199។

| សកម្មភាព | ល្បែងក្តារបន្ទះអំពីការរំលូតកូនដោយសុវត្ថិភាព |
|---|--|
| <p>ដើម្បីរៀបចំ: បង្កើត "សំណួរការណ៍ពិត" សម្រាប់ល្បែងកំសាន្ត។ បញ្ចូលការយល់ច្រឡំអំពីការរំលូតកូន ដែល កើតឡើងញឹកញាប់នៅក្នុងសហគមន៍របស់អ្នក ហើយបញ្ចូលការណ៍ពិតផងដែរ!</p> <p>សម្រាប់ការណ៍ពិតបន្ថែមទៀតពាក់ព័ន្ធនឹងការរំលូតកូន សូមមើលសៀវភៅ <i>ទីណាស្ត្រីគ្មានវេជ្ជបណ្ឌិត។</i> ព្យាយាម ស្វែងរកចម្លើយចំពោះ៖</p> <ul style="list-style-type: none"> • នៅក្នុងសហគមន៍របស់អ្នក តើពេលណាទើបស្ត្រីអាចទទួលការរំលូតកូនយ៉ាងស្របច្បាប់? • តើនរណាខ្លះអាចសម្រេចថាតើស្ត្រីអាចទទួលការរំលូតកូនស្របច្បាប់ប្រកបដោយសុវត្ថិភាព? • តើច្បាប់ស្តីពីការរំលូតកូន ដូចគ្នាសម្រាប់ស្ត្រីរៀបការ មិនទាន់រៀបការ និងក្មេងស្រីជំទង់ដែរឬទេ? • តើទីណាដែលស្ត្រីអាចទទួលការរំលូតដោយសុវត្ថិភាព ឬព័ត៌មានត្រឹមត្រូវអំពីការរំលូតកូន? • តើទីណាដែលស្ត្រីអាចទទួលការថែទាំបន្ទាន់ ប្រសិនបើមានបញ្ហាណាមួយកើតឡើងក្រោយពេលរំលូត? <p>បង្កើត "សំណួរពិភាក្សា" អ្នកអាចប្រើប្រាស់សាច់រឿងនៅទំព័រ 255 រួចសួរក្រុមថាតើស្ត្រីម្នាក់ៗគួរធ្វើអ្វី, ហេតុអ្វី? នេះជាឧទាហរណ៍ខ្លះៗអំពីសំណួរដែលអ្នកអាចប្រើ៖</p> <ul style="list-style-type: none"> • នៅពេលព្យាយាមសម្រេចចិត្តថាគួរបន្តទុកផ្ទៃពោះដែលមិនចង់បានទៀតឬអត់ តើស្ត្រីគិតពីចំណុចអ្វីខ្លះ? • តើបុរសអាចមានឥទ្ធិពលដូចម្តេចលើការសម្រេចចិត្តរបស់ស្ត្រីអំពីការរំលូតកូន? តើវាមានភាពខុសគ្នាដូចម្តេច បើសម្តីនេះមេត្រីភាពរបស់ពួកគេមានភាពស្មើគ្នា ឬបើបុរសមានអំណាចច្រើនជាង? • តើអ្វីដែលធ្វើឲ្យក្មេងស្រីជំទង់ពិបាកនឹងទទួលបានការរំលូតកូន? <p>បន្ទាប់ពីល្បែងកំសាន្ត ៖ តើសំណួរណាខ្លះដែលពិបាកឆ្លើយ? តើ វាដោយសារការណ៍ពិតនោះ មិនច្បាស់ ឬដោយសារក្រុមមាន ទស្សនៈខុសៗគ្នា? កត់សម្គាល់ប្រធានបទនិងការប្តូរនានា ដែលអាចពិភាក្សានៅក្នុងការប្រជុំថ្ងៃមុខ។</p> |  |


ជូនកាល ការដែលគ្រាន់តែសុំឲ្យពួកគេបញ្ចេញយោបល់ ក៏ពិបាកណាស់ទៅហើយ, សូម្បីតែសួរសំណួរពាក់ព័ន្ធនឹងប្រធានបទរំលូតកូនដ៏ចម្រូងចម្រុះនេះ ក៏ពិបាកផងដែរ! វាក៏អាចជាការពិបាកផងដែរ ចំពោះអ្នកចូលរួមខ្លះដែលគ្រាន់តែអង្គុយស្តាប់ពីទស្សនៈផ្សេងៗរបស់ក្រុម។ ដូច្នេះវាត្រូវការរចនាសម្ព័ន្ធនិងការជួយគាំទ្រពីអ្នកសម្របសម្រួល។

សកម្មភាពបន្ទាប់នេះ ជួយក្រុមឲ្យចាប់ផ្តើមបញ្ចេញយោបល់ គំនិត និងសំណួររបស់ខ្លួន។ បន្ទាប់មកវាអាចបង្កើតឱកាសឲ្យអ្នកដើម្បីចែករំលែកព័ត៌មាន និងដើម្បីបំភ្លឺលើទស្សនៈទាំងឡាយដែលផ្អែកលើព័ត៌មានខុស។

សកម្មភាព **ការប្រកាន់យកចំហរមួយ**

ដើម្បីរៀបចំ: សរសេរនូវមតិញឹកញាប់នានាដែលឆ្លុះបញ្ចាំងពីគំនិត ជំនឿមិនពិត និងឥរិយាបថដែលគាំទ្រ និងប្រឆាំងនឹងការរំលូតកូន។ ចំនួននៃមតិប្រឆាំងនិងស្រប គួរមានស្មើគ្នា។ សរសេរលើផ្ទាំងក្រដាសធំ ៣សន្លឹក៖ យល់ស្រប, មិនយល់ស្រប, និងមិនសម្រេចចិត្ត។ អ្នកក៏អាចគូររូបមុខញញឹម ជ្រុញចិញ្ចើម ឬមិនច្បាស់ នៅលើក្រដាសផងដែរសម្រាប់អ្នកដែលមិនចេះអក្សរ។ ដាក់ក្រដាសធំ ៣ផ្ទាំងនេះនៅកន្លែងផ្សេងៗគ្នាក្នុងបន្ទប់។

- ១ ពន្យល់ក្រុមថា បន្ទាប់ពីអ្នកអានមតិនីមួយៗរួចហើយ ពួកគេត្រូវដើរទៅកាន់ផ្ទាំងក្រដាសណាមួយដែលត្រូវនឹងគំនិតរបស់ខ្លួន។ អានមតិទីមួយ រួចប្រាប់ឲ្យពួកគេឈរក្បែរផ្ទាំងក្រដាសដែលឆ្លុះបញ្ចាំងគំនិតយោបល់របស់ពួកគេ។
- ២ បន្ទាប់ពីក្រុមឡើងឈរក្បែរផ្ទាំងក្រដាសនីមួយៗរួចហើយ ចូរឲ្យពួកគេចែករំលែកគំនិតរបស់ខ្លួន និងជួយឲ្យពួកគេពិភាក្សាពីគំនិតខុសគ្នាទាំងៗ ប្រាប់ពួកគេថា អាចប្តូរទៅផ្ទាំងក្រដាសផ្សេងបាន ប្រសិនបើប្តូរគំនិតនៅពេលស្តាប់អ្នកដទៃរួច។
- ៣ បន្តអនុវត្តសកម្មភាពនេះរហូតទាល់តែបញ្ចប់មតិទាំងអស់។
- ៤ ដើម្បីបញ្ចប់ ចូរសួរក្រុមថាតើមានសំណួរអ្វីដែលចង់បានព័ត៌មានបន្ថែមទៀតដែរឬទេ ឬថាតើពួកគេបានរៀនពីអ្វីខ្លះតាមរយៈការស្តាប់មតិរបស់អ្នកដទៃ។ (អ្នកអាចអញ្ជើញបុគ្គលិកសុខាភិបាលដែលមានចំណេះដឹងផ្នែករំលូតកូន ឲ្យចូលរួម ដើម្បីជួយឆ្លើយសំណួរនៅពេលបញ្ចប់សកម្មភាពនេះ)។



ការប្រឆាំងនឹងរបៀបដែលមនុស្សវិនិច្ឆ័យលើការរំលូតកូន

មានការនិយាយមិនពិតនិងនិយាយអាក្រក់ជាច្រើន អំពីស្ត្រីដែលបានរំលូតកូន។ នៅពេលគ្មាននរណាដេញដោលទៅនឹងមតិយោបល់ទាំងនោះទេ វាធ្វើឲ្យប្រជាជនកាន់តែបន្ទោសទៅលើស្ត្រី ជាជាងមើលឃើញថាស្ត្រីជាមនុស្សដែលកំពុងស្ថិតក្នុងស្ថានភាពលំបាកទៅវិញ។ សកម្មភាពបន្ទាប់នេះអាចជួយឲ្យក្រុមគិតអំពីវិធីឆ្លើយតបចំពោះមតិអយុត្តិធម៌ចំពោះស្ត្រីដែលបានរំលូតកូន និងដើម្បីផ្លាស់ប្តូរឥរិយាបថនិងការស្តាប់ខ្លឹមរបស់សហគមន៍។

| សកម្មភាព | និយាយថាទេ ចំពោះការស្តីបន្ទោស និងធ្វើឲ្យអាម៉ាស់ |
|---|---|
| <p>ដើម្បីរៀបចំ៖ មុននឹងអនុវត្តសកម្មភាព ចូររៀបចំមតិគ្រោះថ្នាក់មួយចំនួនដែលពួកញឹកញាប់នៅក្នុងសហគមន៍របស់អ្នក។ មតិញឹកញាប់មួយចំនួនដែលស្តីបន្ទោសឬធ្វើឲ្យស្ត្រីអាម៉ាស់ មានដូចជា ៖</p> <p style="text-align: center;">មានតែស្ត្រីដែលគ្មានសីលធម៌ប៉ុណ្ណោះដែលរំលូតកូន។ ស្ត្រីដែលមានផ្ទៃពោះមុនរៀបការ គួរតែរស់នៅជាមួយនឹងផលវិបាកទាំងនោះទៅ។ ការរំលូតកូនជាឃាតកម្ម។</p> | |
| 1 | <p>ពន្យល់សកម្មភាពឲ្យក្រុមយល់ថា មូលហេតុតែមួយគត់ដែលអ្នកលើកឡើងនូវមតិដែលស្តីបន្ទោសនិងធ្វើឲ្យស្ត្រីឈឺចាប់ព្រោះតែការរំលូតកូននេះ គឺដើម្បីរៀនពីរបៀបឆ្លើយតបចំពោះមតិទាំងនោះតាមរយៈការបង្ហាញពីភាពយោគយល់ បើកចិត្តទូលាយ និងសណ្តោសប្រណីតែប៉ុណ្ណោះ។</p> |
| 2 | <p>ជ្រើសរើសមតិណាមួយដែលអ្នកបានរៀបចំ រួចសុំឲ្យក្រុមពិភាក្សាពីមតិនោះ។ សួរថា៖</p> <ul style="list-style-type: none"> • តើនរណាអាចនឹងនិយាយពាក្យទាំងនេះ? • តើមតិនេះធ្វើឲ្យស្ត្រីមានភាពអាម៉ាស់ ភ័យខ្លាច ឬសោកសង្រេងដូចម្តេចខ្លះ? |
| 3 | <p>សួរសំណួរដូចខាងក្រោមនេះ ដើម្បីឲ្យក្រុមគិតពីអ្វីដែលពួកគេអាចនិយាយដោយភាពអាណិតអាសូរ យកចិត្តទុកដាក់ ឬបើកចិត្តទូលាយ៖</p> <ul style="list-style-type: none"> • តើការពិចារណាពីមូលហេតុដែលរុញច្រានឲ្យស្ត្រីស្ថិតក្នុងស្ថានភាពនេះ បានជួយអ្វីខ្លះដល់អ្នក? • តើយើងអាចជួយឲ្យអ្នកដទៃទៀតមើលឃើញពីស្ថានភាពរបស់ស្ត្រីមានផ្ទៃពោះ តាមរបៀបណា? |

សកម្មភាព

និយាយថាទេ ចំពោះការស្តីបន្ទោស និងធ្វើឱ្យអាម៉ាស់ (៣)



4 បន្ទាប់មក សុំឲ្យក្រុមពិចារណាពីវិធីនិយាយជាមួយអ្នកដទៃនៅក្នុងសហគមន៍ ដើម្បីឲ្យពួកគេផ្តល់ការគោរពនិង អាណិតអាសូរចំពោះស្ត្រីដែលបានរំលូតកូន។ តើពួកគេអាចធ្វើអ្វីខ្លះដើម្បីលើកកម្ពស់ភាពយោគយល់និងសណ្តោះស ប្រណីនៅពេលដែលប្រជាជនគិតនិងនិយាយអំពីការរំលូតកូន?

សម្រាប់ស្ត្រីខ្លះ វាមានន័យថាពួកគេគួរចែករំលែករឿងរ៉ាវផ្ទាល់ខ្លួនដោយបើកចំហរ ដើម្បីឲ្យស្ត្រីដទៃទៀតបានដឹង។ ក្រុមការងារខ្លះបានផលិតជាកម្មវិធីវីដេអូឬទូរទស្សន៍ ដែលនិទានប្រាប់ពីរឿងរ៉ាវពិតរបស់ស្ត្រីដែលបានជ្រើសរើសការ រំលូតកូន។ (សូមមើលសាច់រឿងរបស់វេជ្ជបណ្ឌិត អារុណ នៅទំព័រ 270)។

សម្រាប់អ្នកខ្លះទៀត អាចនឹងឈានទៅរកសកម្មភាពនយោបាយ ដូចជាចូលរួមដង្ហែរកូន ឬស្វែងរកការគាំទ្រពី រដ្ឋាភិបាល។ អ្នកខ្លះទៀត ប្រើប្រាស់សិល្បៈដូចជា គូររូប ឬតែងកំណាព្យអំពីសិទ្ធិស្ត្រីក្នុងការទទួលបានការរំលូតកូន ដោយសុវត្ថិភាព។ វាក៏អាចមានន័យផងដែរថា អ្នកគួរតែបញ្ចេញយោបល់នៅពេលដែលពួកគេអាចក្រក់ឬមតិបង្ក ភាពឈឺចាប់ដល់ស្ត្រីដែលស្ថិតក្នុងស្ថានភាពទាំងនេះ។

ការសង្គ្រោះជីវិត តាមរយៈការថែទាំក្រោយរំលូត

ការរំលូតដែលធ្វើឡើងដោយអ្នកមានជំនាញ កម្រនឹងបង្កគ្រោះថ្នាក់ណាស់ (មើលទំព័រ 250 សម្រាប់ព័ត៌មានបន្ថែមអំពីការធ្វើឲ្យមានសុវត្ថិភាពដល់ការរំលូតកូន)។ ប៉ុន្តែការរំលូតជាច្រើន គឺគ្មានសុវត្ថិភាពទេ ហើយបណ្តាលឲ្យមានរបួស ឆ្លងរោគ និងធ្លាក់ឈាមដ៏គ្រោះថ្នាក់។ ការថែទាំក្រោយរំលូត គឺជាការថែទាំបន្ទាន់សម្រាប់បញ្ហាទាំងនេះ។



ស្ត្រីត្រូវការការថែទាំបន្ទាន់ ដោយមិនពន្យារពេលឡើយ

មូលហេតុមួយដែលធ្វើឲ្យស្ត្រីស្លាប់បន្ទាប់ពីរំលូតកូនដោយគ្មានសុវត្ថិភាព គឺដោយសារគាត់ឬក្រុមគ្រួសាររង់ចាំយូរពេកមុននឹងស្វែងរកជំនួយ។ មានចំណុចជាច្រើនដែលសហគមន៍អាចធ្វើបានដើម្បីជួយលើកទឹកចិត្តឲ្យប្រជាជនស្វែងរកការថែទាំបន្ទាន់ដោយមិនពន្យារពេល។


ដើម្បីស្វែងយល់ពីមូលហេតុទាំងឡាយថាហេតុអ្វីប្រជាជននៅក្នុងសហគមន៍របស់អ្នក ទទួលបានជំនួយយឺតយ៉ាវបន្ទាប់ពីរំលូតកូនគ្មានសុវត្ថិភាព ចូរព្យាយាមកែសម្រួលការពិភាក្សាអំពីការពន្យារពេល ៤យ៉ាង នៅទំព័រ 227។

សកម្មភាពនិទានរឿងបន្ទាប់នេះ អាចជួយឲ្យក្រុមស្វែងយល់ពីសារសំខាន់នៃការស្វែងរកការថែទាំឲ្យស្ត្រីយ៉ាង ឆាប់រហ័ស ប្រសិនបើគាត់មានសញ្ញាគ្រោះថ្នាក់ណាមួយបន្ទាប់ពីការរំលូតគ្មានសុវត្ថិភាព។ មធ្យោបាយដ៏ល្អមួយទៀត គឺឲ្យក្រុម រៀនសូត្របន្ថែមពីសញ្ញាគ្រោះថ្នាក់ក្រោយពេលរំលូតកូន និងពីរបៀបស្វែងរកជំនួយ។ សកម្មភាពនេះហៅថា “ល្ខោនសម្តែង សារឡើងវិញ” ពីព្រោះសាច់រឿងត្រូវបានសម្តែង២លើក ដើម្បីសួរទស្សនិកជនពីរបៀបជួយសង្គ្រោះស្ត្រី។ សូមមើលសកម្មភាព “ការបញ្ចប់ដោយភាពរីករាយ” ផងដែរដើម្បីពិចារណាពីការផ្លាស់ប្តូរ (ទំព័រ 153)។

សកម្មភាព **ល្ខោនសម្តែងសារឡើងវិញ ៖ ការសង្គ្រោះជីវិតបន្ទាប់ពីការរំលូតកូន**

ដើម្បីរៀបចំ៖ បង្កើតស្ថានភាពតានតឹងមួយសម្រាប់សញ្ញាគ្រោះថ្នាក់នីមួយៗ ធ្លាក់ឈាម សញ្ញានៃការឆ្លងរោគ ស្តុក និងរហូស។ បង្កើតស្ថានភាពដែលមានភាពជាក់ស្តែងសម្រាប់សហគមន៍របស់អ្នក ប៉ុន្តែកុំប្រើឈ្មោះពិត ឬសាច់រឿង ដែលហាក់ដូចជាបង្ហាញមនុស្សពិតណាម្នាក់នៅក្នុងសហគមន៍។

- 1 ណែនាំសកម្មភាព រួចរំលឹកឡើងវិញជាមួយក្រុម អំពីសញ្ញាគ្រោះថ្នាក់ក្រោយពេលរំលូត និងថាត្រូវធ្វើដូចម្តេច (មើល ទំព័របន្ទាប់ពីព័ត៌មាននេះ)។
- 2 បង្កើតក្រុមតូចៗដែលមានគ្នា ៣ ឬ៤នាក់ ហើយផ្តល់ឲ្យក្រុមនីមួយៗនូវស្ថានភាពមួយ។ ពន្យល់ថាពួកគេនឹងសម្តែង ពីសាច់រឿងនោះ ២លើក។ លើកទីមួយ ស្ត្រីមិនទទួលបានជំនួយ ហើយស្លាប់។ លើកទីពីរ ទស្សនិកជននឹងចូលធ្វើ អន្តរាគមន៍ដើម្បីសង្គ្រោះស្ត្រី។ រំលឹកគ្រប់គ្នាឲ្យបង្ហាញភាពអាណិតអាសូរដល់ស្ត្រីនៅក្នុងសាច់រឿង និងកុំស្តីបន្ទោស ឬ ប្រើសម្តីអសុរោះ។
- 3 បន្ទាប់ពីសម្តែងពីស្ថានភាពនីមួយៗរួច តួសម្តែងឈប់ រួចសួរទស្សនិកជនថា “តើយើងគួរបានធ្វើអ្វីដើម្បីសង្គ្រោះជីវិត ស្ត្រី?”
- 4 សម្តែងសាច់រឿងលើកទីពីរ ប៉ុន្តែធ្វើតាមការណែនាំរបស់ក្រុមដើម្បីសង្គ្រោះជីវិតស្ត្រី។ ទស្សនិកជនដែលមានយោបល់ ច្រើន អាចធ្វើជាតួសម្តែងដែលជួយសង្គ្រោះស្ត្រី។
- 5 ដើម្បីបញ្ចប់ សួរក្រុមថាតើពួកគេបានរៀនអ្វីខ្លះពីរបៀបជួយស្ត្រីដែលមានបញ្ហាក្រោយរំលូត។ អ្នកក៏អាចសួរក្រុមឲ្យ ពិចារណាផងដែរថា តើអន្តរាគមន៍បែបនេះអាចធ្វើបានដោយរបៀបណានៅក្នុងសហគមន៍របស់ពួកគេ។



ក្រុមអ្នកលើកកម្ពស់សុខភាពរបស់ពួកគេ ធ្វើការសម្តែងសាច់រឿង សម្រាប់ក្រុមបុរស ពីព្រោះថានៅពេលដែលស្ត្រីមានបញ្ហាអាសន្ន គឺជា ញឹកញាប់មានតែបុរសនៅក្នុងគ្រួសារទេដែលមានប្រាក់ ឬអាចធ្វើ ការសម្រេចចិត្តដើម្បីនាំនាងទៅកាន់មន្ទីរពេទ្យ។

សញ្ញាគ្រោះថ្នាក់ក្រោយរំលូត ឬរលូត

បញ្ហាគ្រោះថ្នាក់ធំបំផុតៗយ៉ាង ដែលស្ត្រីប្រឈមបន្ទាប់ពីរំលូតឬរលូតកូន គឺការធ្លាក់ឈាមធ្ងន់ធ្ងរ ឬការបង្ករោគ។ បញ្ហាទាំង២នេះអាចកើតឡើងនៅពេលដែលជាលិកាផ្ទៃពោះនៅមានសេសសល់ក្នុងស្បូន ឬនៅពេលដែលស្បូនរហែកឬឆ្លាយដោយវត្ថុមុតស្រួច។ ការបង្ករោគនៅក្នុងស្បូន ក៏អាចកើតឡើងនៅពេលដែលដាក់វត្ថុអ្វីមួយទៅក្នុងទ្វារមាសរបស់ស្ត្រី ហើយវត្ថុនោះមិនស្អាត(មិនស្ទើរល្អ)។ ស្ត្រីដែលមានសញ្ញាទាំងនេះ អាចស្លាប់យ៉ាងឆាប់រហ័ស ប្រសិនបើមិនទទួលបានជំនួយវេជ្ជសាស្ត្រភ្លាម។ នៅពេលប្រធានជនស្គាល់ពីសញ្ញាគ្រោះថ្នាក់ ពួកគេនឹងអាចត្រៀមលក្ខណៈជួយស្ត្រីនៅពេលត្រូវការ។

អ្វីដែលត្រូវធ្វើ

នៅពេលដែលអ្នកដឹងពីសញ្ញាគ្រោះថ្នាក់នៃបញ្ហានីមួយៗ មានចំណុចខ្លះដែលអ្នកអាចធ្វើខណៈពេលដឹកជញ្ជូនស្ត្រីទៅទទួលការថែទាំវេជ្ជសាស្ត្រ។

ធ្លាក់ឈាមធ្ងន់ធ្ងរពីទ្វារមាស ៖ ធ្លាក់ឈាមជោគទ្រនាប់២ ក្នុងរយៈពេល១ម៉ោង, ហើយមានរយៈពេល២ម៉ោង។ ការហូរជ្រាបតិចៗប៉ុន្តែជាប់ជាទិញ នៃឈាមពណ៌ស្រស់ ក៏ជាសញ្ញាគ្រោះថ្នាក់ផងដែរ។



នាំស្ត្រីដែលមានសញ្ញាគ្រោះថ្នាក់ទាំងនេះណាមួយទៅកាន់គ្លីនិកឬមន្ទីរពេទ្យជាបន្ទាន់!

អ្វីដែលត្រូវធ្វើ ៖ ជួយឲ្យស្ត្រីអង្គុយច្រហោងដូចបន្ទោរបងឈាម។ វាអាចជួយឲ្យសំណល់ធ្លាក់ចេញពីស្បូន។ ខណៈពេលដឹកជញ្ជូនស្ត្រី សង្កត់ឲ្យខ្លាំងលើពោះផ្នែកខាងក្រោម លើឆ្អឹងថ្ងាសបន្តិច ពេលស្ត្រីដេកផ្លាស់ ឬអង្គុយច្រហោង។ បែបនេះអាចជួយឲ្យស្បូនកន្ត្រាក់ និងមិនសូវធ្លាក់ឈាម។ មើលទំព័រ 251 នៃសៀវភៅ ទីណាស្ត្រីគ្មានវេជ្ជបណ្ឌិត។

សញ្ញានៃការបង្ករោគ ៖ គ្រុនក្តៅលើស 38°C (100.4°F), ញាក់, ឈឺចាប់ក្នុងពោះ, ធ្លាក់សក្តិសម្រាប់ពីទ្វារមាស, ឬខ្សោយ។

អ្វីដែលត្រូវធ្វើ ៖ ផ្តល់ថ្នាំពេទ្យសម្រាប់ការបង្ករោគក្នុងស្បូន។ មើលទំព័រ 256 នៃសៀវភៅ ទីណាស្ត្រីគ្មានវេជ្ជបណ្ឌិត។

ការរលូតកូន និងការរំលូតកូនដោយសុវត្ថិភាព ជាទូទៅមិនបណ្តាលឲ្យមានបញ្ហាសុខភាពទេ ប៉ុន្តែបន្ទាប់ពីផ្ទៃពោះបញ្ចប់ទោះបីដោយមូលហេតុអ្វីក៏ដោយ សញ្ញាគ្រោះថ្នាក់គឺដូចគ្នា។




សញ្ញានៃស្លុក ៖ ត្រជាក់ ស្លេកស្លាំង ឬស្បែកសើម, ដកដង្ហើមញាប់ (ច្រើនជាង ៣០ដងក្នុងមួយនាទី), ចង្កាត់បេះដូងញាប់ខ្លាំង (ច្រើនជាង ១០០ដងក្នុងមួយនាទី), ខ្សោយខុសពីធម្មតា, វិលមុខ ឬធេងធោង, ហើយសូម្បីតែសន្លប់។

អ្វីដែលត្រូវធ្វើ ៖ ឲ្យស្ត្រីដេកថ្ងា ជើងខ្ពស់ជាងក្បាល, ដណ្តប់ភួយ, ហើយជួយឲ្យគាត់ស្ងប់ស្ងៀម។ បើគាត់អាចដឹកទឹកបាន ឲ្យគាត់ដឹកទឹកឬទឹកអ្វីលើត្រមួយចំបី។ បើគាត់សន្លប់ ដាក់គាត់ឲ្យដេកផ្ទៀង ក្បាលទាប។ ប្រាកដថាជើងរបស់គាត់នៅខ្ពស់ជាងក្បាល។

សញ្ញានៃរបួសនៅក្នុងរាងកាយ ៖ ឈឺចាប់ខ្លាំងនៅក្នុងពោះ ជាពិសេសពេលមានចលនា, រីងពោះ, គ្មានសំឡេងនៅក្នុងពោះ, គ្រុនក្តៅ ចង្កៀរ និងក្អក, ឈឺចាប់នៅស្មាតែម្ខាងឬពីរខាង។


អ្វីដែលត្រូវធ្វើ ៖ មិនត្រូវផ្តល់អ្វីតាមមាត់ឡើយ (មិនផ្តល់អាហារ ឬទឹក) បើគាត់នឹងទៅដល់មណ្ឌលសុខភាពមុនរយៈពេល ២ម៉ោង។ គាត់អាចនឹងត្រូវការការរក្សាភ័យ។ បើត្រូវការពេលច្រើនជាង ២ម៉ោងដើម្បីទៅដល់មណ្ឌលសុខភាព ចូរផ្តល់ទឹកឲ្យស្ត្រី ប៉ុន្តែមិនត្រូវផ្តល់អាហាររីងទេ ព្រោះអាហារនៅក្នុងព្រោះធ្វើឲ្យការរក្សាភ័យកាន់តែមានគ្រោះថ្នាក់។

កាលណាស្ត្រីទទួលបានជំនួយកាន់តែឆាប់ នោះកាន់តែមានឱកាសច្រើនក្នុងការជួយសង្គ្រោះជីវិតគាត់។ ដើម្បីស្វែងយល់បន្ថែមអំពីផលវិបាកនៃការរំលូតកូន និងពីអ្វីដែលត្រូវធ្វើ សូមមើលសៀវភៅ ទីណាស្ត្រីគ្មានវេជ្ជបណ្ឌិត ឬ សៀវភៅសម្រាប់ឆ្មប។ អ្នកក៏អាចមើលទំព័រ 336 ដល់ 337 នៅក្នុងផ្នែក “ព័ត៌មានបន្ថែម” ផងដែរ។



ស្ត្រីវ័យក្មេងទំនងជាមានបញ្ហាធ្ងន់ធ្ងរច្រើនជាងនៅក្រោយពេលរំលូត ប៉ុន្តែពួកយើងមិនសូវដឹងពីការថែទាំក្រោយពេលរំលូតនោះទេ។ យើងត្រូវការព័ត៌មាននិងការគាំទ្រ ហើយនិងការរអាណិតរអាសួរ និងមិនមើលងាយ។

នៅក្នុងការប្រជុំសហគមន៍ដើម្បីរៀនរូបរាងការគាំទ្រសម្រាប់ការថែទាំក្រោយរំលូត យើងបានពិភាក្សាពីគ្រោះថ្នាក់នៃការរំលូតកូនគ្មានសុវត្ថិភាព និងថាតើការថែទាំនេះខុសគ្នាពីការរំលូតដូចម្តេច។ យើងបានធ្វើការ ប្រជុំនិងពិភាក្សាជាច្រើនលើកច្រើនសារ ទើបទទួលបានភាពជឿជាក់ពីថ្នាក់ដឹកនាំសាសនាក្នុងសហគមន៍។ យើងចាប់ផ្តើមដោយការពិភាក្សាគ្នាពីផលប្រយោជន៍នៃផែនការគ្រួសារសម្រាប់អ្វីប្រពន្ធបន្ទាប់មកការពន្យារកំណើតនៅក្រៅអាពាហ៍ពិពាហ៍។ វាក៏នាំទៅដល់ការពិភាក្សាពីផ្ទៃពោះមិនចង់បាន និងតម្រូវការការថែទាំបន្ទាន់។



ការគាំទ្រស្ត្រីបន្ទាប់ពីរំលូត

ស្ត្រីអាចនឹងមានអារម្មណ៍ឆេវឆាវបន្ទាប់ការរំលូតកូន បើទោះជាទាងដឹងថាបានសម្រេច ចិត្តត្រឹមត្រូវដើម្បីខ្លួនឯងនិងក្រុមគ្រួសារក៏ដោយ។ ស្ត្រីខ្លះមានអារម្មណ៍ច្របូកច្របល់ ហាក់ដូចជាធ្ងន់ស្រាល ទុក្ខព្រួយ សោកសង្រេង ខុសឆ្គង និងអាម៉ាស់។ ជាញឹកញាប់ស្ត្រី ក៏មានអារម្មណ៍ទុក្ខព្រួយនិងសោកសង្រេងផងដែរ នៅពេលដែលផ្ទៃពោះបានបញ្ចប់ដោយ ការរំលូត។ អារម្មណ៍ទាំងនេះគឺជារឿងធម្មតាទេ ប៉ុន្តែការដែលត្រូវលាក់អារម្មណ៍ និងធ្វើជា មិនមានអ្វីកើតឡើង អាចធ្វើឲ្យស្ត្រីមានអារម្មណ៍កាន់តែដុះជាប់។ ស្ត្រីជាច្រើនបានធ្ងន់ស្រាល នៅពេលនិយាយជាមួយស្ត្រីដែលធ្លាប់មានបទពិសោធន៍ដូចគ្នា។



ការធ្វើពិធីសាសនាក៏អាចជួយឲ្យស្ត្រីបំភ្លេចចោលនូវបទពិសោធន៍អាក្រក់ និងបន្តជីវិតទៅមុខទៀតផងដែរ។ ឧទាហរណ៍ ការកប់ឬដុតវត្ថុដែលពាក់ព័ន្ធនឹងការរំលូតកូន អាចតំណាងឲ្យការបិទបញ្ចប់។ នៅក្នុងសហគមន៍ខ្លះ ស្ត្រីអាចនឹងដាំដើមឈើ ឬ ធ្វើពិធីនៅទីសក្តិសិទ្ធិ។

ការរៀបចំដើម្បីធ្វើឲ្យមានការរំលូតកូនដោយ សុវត្ថិភាព

ការផ្លាស់ប្តូរច្បាប់អំពីការរំលូតកូន អាចត្រូវការពេលជាច្រើនឆ្នាំ។ នៅពេលការរំលូតកូនជាករណីខុសច្បាប់ ឬត្រូវបានរឹតបន្តឹង ខ្លាំង ហើយក្រុមមានអំណាចជាច្រើនប្រឆាំងនឹងច្បាប់នេះ នោះការផ្លាស់ប្តូរស្ទើរតែមិនអាចកើតឡើងបានទេ។ ប៉ុន្តែច្បាប់ពិតជា ប្រែប្រួល ហើយជាការណែនាំ នៅតំបន់ខ្លះដែលការរំលូតកូនជាករណីខុសច្បាប់ទាំងស្រុង ស្ត្រីអាចទទួលបានការរំលូតដោយ សុវត្ថិភាពនិងស្របច្បាប់។

មនុស្សជាច្រើនចង់បញ្ឈប់គ្រោះថ្នាក់ដែលកើតឡើងការរំលូតកូនគ្មានសុវត្ថិភាព។ របៀបដែលពួកគេរៀបចំសកម្មភាព នេះ ជាទូទៅគឺពឹងផ្អែកលើអ្វីដែលអាចកែប្រែបាននៅក្នុងសហគមន៍របស់ពួកគេ។ ក្រុមការងារខ្លះចាប់ផ្តើមដោយការជួយស្ត្រី ឲ្យទទួលបានការថែទាំក្រោយរំលូត។ ក្រុមការងារខ្លះទៀតរៀនសូត្រពីវិធីជួយស្ត្រី ឲ្យទទួលបានការរំលូតកូនដោយសុវត្ថិភាព។ ហើយក្រុមការងារជាច្រើនទៀតធ្វើការងារដើម្បីធានាថាស្ត្រីនិងបុរសដឹងពីរបៀបបង្ការការមានផ្ទៃពោះដែលមិនចង់បាន។



ខ្សែទូរស័ព្ទសម្រាប់ព័ត៌មានការរំលូតកូន ដោយសុវត្ថិភាព

នៅប្រទេសមួយចំនួនដូចជា ប៉ាគីស្ថាន ឥណ្ឌូនេស៊ី អេក្វាដ័រ និង ប៉េរូ ស្ត្រីបានបង្កើតខ្សែទូរស័ព្ទដើម្បីផ្តល់ព័ត៌មានដល់ស្ត្រីដែល ចង់ដឹងពីរបៀបប្រើប្រាស់ថ្នាំពេទ្យដោយសុវត្ថិភាពដើម្បីរំលូតកូន។

ស្ត្រីវ័យក្មេងចិញ្ចឹមកូន ៖ មូលនិធិ Maria

នៅឆ្នាំ២០០៧ ទីក្រុងមិចស៊ីកូបានអនុម័តច្បាប់មួយ ដែលធ្វើឲ្យទីក្រុងនេះជាកន្លែងតែមួយគត់នៅទូទាំងប្រទេស ដែលអនុញ្ញាតឲ្យស្ត្រីធ្វើការរំលូតកូនដោយសុវត្ថិភាពនិងស្របច្បាប់ រហូតដល់ថ្ងៃពោះអាយុ ១២សប្តាហ៍។ នេះ គឺជាជំហានដ៏សំខាន់មួយនៅក្នុងទិសដៅត្រឹមត្រូវ។ នៅផ្នែកដទៃទៀតនៃប្រទេសមិចស៊ីកូ ស្ត្រីបានស្លាប់ ឬត្រូវបាន ដាក់ពន្ធនាគាររយៈពេលយូរដោយសារការរំលូតកូនខុសច្បាប់។ ប៉ុន្តែស្ត្រីត្រូវបានទីក្រុងមិចស៊ីកូ នៅតែមិនមានលទ្ធភាព ទទួលសេវារំលូតដោយសុវត្ថិភាព ហើយស្ត្រីដែលនៅក្រៅទីក្រុង ត្រូវធ្វើដំណើរមកទីក្រុងមិចស៊ីកូដើម្បីទទួលបានសេវា នេះដោយស្របច្បាប់ និងត្រូវចំណាយលើការធ្វើដំណើរ និងតម្លៃព្យាបាល។

ដោយសារភាពអយុត្តិធម៌នេះ នៅឆ្នាំ២០០៩ ស្ត្រីវ័យក្មេង២នាក់បានបង្កើតមូលនិធិ MARIA សម្រាប់យុត្តិធម៌សង្គម ដើម្បីជួយឲ្យមានសេវារំលូតកូនដោយសុវត្ថិភាពដល់ស្ត្រី ទាំងអស់។ សេវាដែលមូលនិធិ MARIA ផ្តល់ជូន រួមមាន ៖

- បង់ប្រាក់ខ្លះឬទាំងអស់នៃការរំលូត
- ដឹកជញ្ជូននៅក្នុងទីក្រុងមិចស៊ីកូ
- នៅជាមួយស្ត្រីមុនពេល ក្នុងពេល និងក្រោយពេលរំលូត
- ខ្សែទូរស័ព្ទសម្រាប់ជួយឲ្យស្ត្រីច្នឹងច្រែងពីជម្រើសរបស់ពួកគាត់



ចាប់ពីពេលដំណើរការមក មូលនិធិបានជួយគាំទ្រដល់ស្ត្រីប្រមាណ ១៥០០នាក់ទូទាំងប្រទេស តាមរយៈបណ្តាញ ក្រុមការងារស្ម័គ្រចិត្ត។ លើសពីការធ្វើឲ្យស្ត្រីទទួលបានសេវារំលូតកូន មូលនិធិក៏ព្យាយាមធ្វើឲ្យមានការគាំទ្រលើបញ្ហា នេះផងដែរ។ ហើយមូលនិធិ MARIA មានភាពជោគជ័យរហូតទល់សព្វថ្ងៃ។ ផ្នែកខ្លះនៃថវិកាសម្រាប់កម្មវិធី បានមកពី អង្គការសាសនាទាំងឡាយដែលយល់ថាច្បាប់ប្រឆាំងនឹងការរំលូត គឺធ្វើឲ្យស្ត្រីប្រឈមគ្រោះថ្នាក់ដល់ជីវិត។

ការការពារស្ត្រី និងបុគ្គលិកសុខាភិបាល

វិធីដ៏ល្អបំផុតដើម្បីការពារទាំងស្ត្រីដែលរំលូតកូន និងបុគ្គលិកសុខាភិបាលដែលគាំទ្រដល់ស្ត្រី គឺត្រូវបង្កើតបណ្តាញការងារមួយ ជាមួយមនុស្សដែលមានការប្តេជ្ញាចិត្តដូចគ្នា។

ក្រុមការងារដែលរៀបចំដើម្បីជួយស្ត្រីទទួលបានការរំលូតដោយសុវត្ថិភាព ជាញឹកញាប់ប្រឈមនឹងជម្រើសមួយរវាង ការគោរពតាមច្បាប់ និងធ្វើអ្វីដែលពួកគេគិតថាត្រឹមត្រូវ។ នៅប្រទេសភាគច្រើន មានស្ថានភាពខ្លះដែលការរំលូតកូនជារឿង ស្របច្បាប់ រីឯស្ថានភាពមិនស្របច្បាប់ទៅវិញ។ ប្រការសំខាន់គឺត្រូវយល់ដឹងឲ្យច្បាស់ថាតើច្បាប់ចែងដូចម្តេចអំពីការរំលូតកូន និងដឹងពីផលវិបាកនៃការបំពានច្បាប់ ចំពោះស្ត្រីនិងអ្នកដែលជួយដល់គាត់។



នៅប្រទេសហ្វីលីពីន ការរំលូតកូនគឺខុសច្បាប់ ហើយការរៀបចំឲ្យមានការ រំលូតដោយសុវត្ថិភាព គឺជាកិច្ចការលំបាកខ្លាំង។ ដូច្នេះយើងបានតស៊ូមតិ យ៉ាងស្បើមស្បាតក្នុងចំណោមមិត្តភក្តិ និងបណ្តាញអង្គការដៃគូនានា ហើយ យើងប្រាប់ប្រជាជនពីរបៀបទទួលបានព័ត៌មាន ត្រឹមត្រូវតាមអ៊ីនធឺណិត។

នៅផ្នែកដំបូងនៃជំពូកនេះ នៅទំព័រ 248 យើងបានចែករំលែកផ្នែកមួយនៃសាច់រឿងរបស់វេជ្ជបណ្ឌិត អារុណ។ នៅក្នុងប្រទេសណេប៉ាល់ គាត់បានក្លាយជាសកម្មភាពដើម្បីការរំលូតដោយសុវត្ថិភាព នៅពេលដែលគាត់មិនអាចសង្គ្រោះជីវិតរបស់ម្តាយវ័យក្មេងម្នាក់ដែលមានរបួសដោយសារការរំលូតកូនខុសច្បាប់ គ្មានសុវត្ថិភាព។ នេះជាសាច់រឿងបន្តរបស់វេជ្ជបណ្ឌិត អារុណ។

ការតស៊ូដ៏យូរអង្វែងដើម្បីឱ្យមានសេវារំលូតកូនដោយសុវត្ថិភាពនិងស្របច្បាប់នៅក្នុងប្រទេសណេប៉ាល់

ករណីស្លាប់របស់ម្តាយវ័យក្មេងម្នាក់នោះ ធ្វើឲ្យខ្ញុំយល់ឃើញថា ស្ត្រីក្រីក្រដែលមានផ្ទៃពោះមិនចង់បាន មានជម្រើសតិចតួចបំផុត។ ខ្ញុំបានសម្រេចចិត្តផ្សព្វផ្សាយសាច់រឿងរបស់ស្ត្រីម្នាក់នោះ ព្រមទាំងធ្វើការងារដើម្បី ផ្លាស់ប្តូរច្បាប់ដែលអនុញ្ញាតឲ្យស្ត្រីទទួលបានការរំលូតកូនដោយសុវត្ថិភាពនិងស្របច្បាប់នៅពេលដែលពួកគេត្រូវការ។ ខ្ញុំបានសរសេរអត្ថបទនៅក្នុងកាសែតតូចមួយ ហើយទទួលបានលិខិតឆ្លើយតបជាច្រើនដែលខឹងសម្បារនឹងនាងខ្ញុំ។ ប៉ុន្តែខ្ញុំនៅតែបន្តការសរសេរ ដោយនិទានរឿងរបស់ស្ត្រីដែលបានស្លាប់ ព្រមទាំងប្រឆាំងនឹងភាពអយុត្តិធម៌ដែលស្ត្រីក្រីក្របានប្រឈម។

នៅឆ្នាំ១៩៩០ មានការប្រែប្រួលស្ថានភាពនៅក្នុងប្រទេស។ បន្ទាប់ពីការតវ៉ាជាច្រើន ពួកយើងបានបង្កើតសភានិងរដ្ឋធម្មនុញ្ញថ្មី។ កាលពីមុន កាសែតនិងវិទ្យុត្រូវបានរឹតបន្តឹង។ បច្ចុប្បន្នមានកាសែតនិងកម្មវិធីវិទ្យុជាច្រើន ហើយមានកម្មវិធីខ្លះមាននទ្ទៈក្នុងការនិយាយអំពីបញ្ហារំលូតកូន។ ពេលវេលាក៏សមស្របសម្រាប់ការកែប្រែច្បាប់។

ក្នុងអំឡុងពេលនេះ ខ្ញុំបានជួបជាមួយអ្នកកាសែតម្នាក់ឈ្មោះថា Gujraj ដែលបានក្លាយជាសម្ព័ន្ធមិត្តដ៏សំខាន់របស់ខ្ញុំ។ គាត់មិនត្រឹមតែបោះពុម្ពផ្សាយអត្ថបទរបស់ខ្ញុំប៉ុណ្ណោះទេ តែថែមទាំងបញ្ជូនអ្នកយកព័ត៌មានទៅកាន់ភូមិដែលមានពួករណីស្លាប់ដែលពាក់ព័ន្ធនឹងការរំលូតកូនទៀតផង។ បុរសដែលបានបាត់បង់ប្រពន្ធរបស់ខ្លួន ចាប់ផ្តើមនិយាយរឿងរ៉ាវផ្ទាល់ខ្លួននៅទីសាធារណៈ។ សម្ព័ន្ធមិត្តម្នាក់ទៀតគឺជាអ្នកនយោបាយដែលមានឈ្មោះថា Sunil ។ គាត់គាំទ្រដល់សិទ្ធិរបស់ស្ត្រីក្នុងការទទួលបានការរំលូតកូនដោយសុវត្ថិភាព។ ការគាំទ្រពីបុរសបែបនេះ បានជួយឲ្យមនុស្សកាន់តែច្រើនស្វែងយល់ពីការរំលូតកូនដោយគ្មានសុវត្ថិភាព និងមើលឃើញថាវាមិនមែនជាបញ្ហារបស់ស្ត្រីតែម្នាក់ទេ។ បុរសក៏រងទុក្ខពីការបាត់បង់ប្រពន្ធ កូនស្រី បងប្អូនស្រី និងមិត្តភក្តិស្រីរបស់ពួកគេដែរ។

ខ្ញុំក៏បានចាប់ផ្តើមនិយាយនៅក្នុងវិទ្យុ។ ថ្ងៃមួយ បន្ទាប់ពីខ្ញុំនិយាយរឿងរបស់ស្ត្រីម្នាក់ដែលបានស្លាប់ ខ្ញុំក៏បាននិយាយពីរឿងរ៉ាវផ្ទាល់របស់ខ្ញុំ។ ខ្ញុំបានរៀបរាប់ពីការរំលូតដែលខ្ញុំបានធ្វើបន្ទាប់ពីដឹងថាមានផ្ទៃពោះនៅពេល កូនដំបូងរបស់ខ្ញុំអាយុបាន ៦ខែ។ ហើយខ្ញុំបាននិយាយថា “ប្រសិនបើរដ្ឋាភិបាលហ៊ានចាប់ខ្លួនខ្ញុំ ខ្ញុំនឹងរីករាយឲ្យពួកគេចាប់។ បើពួកគេមិនចាប់ខ្លួនវេជ្ជបណ្ឌិតដែលទទួលបន្ទុកសេវារំលូតកូនទេ ហេតុអ្វីគេចាប់ខ្លួនស្ត្រីនៅក្នុងភូមិ ហើយធ្វើឲ្យពួកគេខូចអនាគត?”



ខ្ញុំគិតថា ប្រជាជនត្រូវតែមើលឃើញនូវមុខមាត់របស់ស្ត្រីដែលបានស្លាប់ ឬដែលបានចូលពន្ធនាគារ ហើយខ្ញុំបានចាប់ផ្តើមប្រមូលរូបថតរបស់ស្ត្រី និងរឿងរ៉ាវរបស់ពួកគេ។ ខ្ញុំបានសុំការអនុញ្ញាតពីពួកគេ ឬក្រុមគ្រួសាររបស់គេជាមុន។ សកម្មជនដទៃទៀតបានដឹងពីចំនួនស្ត្រីដែលបានស្លាប់ ហើយខ្លះទៀតបានធ្វើការស្ទង់មតិពីការផ្លាស់ប្តូរឥរិយាបថរបស់ប្រជាជនចំពោះបញ្ហារំលូតកូន។ យើងបានធ្វើបទបង្ហាញពីព័ត៌មានទាំងនេះនៅក្នុងជំនួបប្រជុំរវាងអ្នកនយោបាយ និងអ្នកជំនាញផ្នែកសុខភាព ដោយបាននិយាយថា ប្រសិនបើពួកគេយកចិត្តទុកដាក់លើការបញ្ឈប់មរណភាពរបស់ស្ត្រីពីការសម្រាលកូន អ៊ីចឹងពួកគេក៏ត្រូវតែបញ្ឈប់ការរំលូតកូនដោយគ្មានសុវត្ថិភាពនិងខុសច្បាប់ផងដែរ។ គំនិតយោបល់របស់ពួកគេក៏ចាប់ផ្តើមផ្លាស់ប្តូរ ប៉ុន្តែច្បាប់មិនបានផ្លាស់ប្តូរទេ។

អស់រយៈពេលជាយូរ ខ្ញុំបានធ្វើការងារជាមួយក្រុមការងារដើម្បីព្រាងច្បាប់ដែលធ្វើឲ្យការរំលូតកូនមានភាពស្របច្បាប់។ លើកទីមួយដែលយើងបានដាក់ស្នើច្បាប់ថ្មី វាមិនត្រូវបានអនុម័តទេ។ នៅឆ្នាំ១៩៩៩ យើងបានព្យាយាមម្តងទៀត។ យើងបានស្នើសុំថា ស្ត្រីគ្រប់រូបអាចទទួលបានការរំលូតដោយសុវត្ថិភាព រហូតផ្ទៃពោះបាន ១២សប្តាហ៍។ ប្រសិនបើស្ត្រីត្រូវបានចាប់រំលោភ ឬមានមូលហេតុផ្លូវចិត្តឬផ្លូវកាយដែលធ្វើឲ្យផ្ទៃពោះមានគ្រោះថ្នាក់ នោះគាត់អាចទទួលបានការរំលូតរហូតដល់ផ្ទៃពោះ ១៨សប្តាហ៍។ បន្ទាប់ពីសមាជិកសភាដ៏មានឥទ្ធិពលម្នាក់ បានផ្លាស់ប្តូរជំហររបស់គាត់ ច្បាប់នេះក៏ត្រូវបានអនុម័ត។



បច្ចុប្បន្ន នៅក្នុងប្រទេសណេប៉ាល់ ការរំលូតកូនជាសេវាស្របច្បាប់ និងមានសុវត្ថិភាព ប៉ុន្តែនៅមានកិច្ចការដែលត្រូវធ្វើបន្តទៀត។ នៅពេលខ្ញុំជួបជាមួយអ្នកភូមិដែលនៅឆ្ងាយពីទីក្រុង វេជ្ជបណ្ឌិតមួយចំនួននៅតែគិតថាការរំលូតត្រូវបានអនុញ្ញាតតែចំពោះករណីចាប់រំលោភ ឬមានការអនុញ្ញាតពីប្តីប៉ុណ្ណោះ។ ការងាររបស់យើងនៅពេលនេះ គឺផ្សព្វផ្សាយឲ្យប្រជាជនដឹងថាស្ត្រីមានសិទ្ធិស្របច្បាប់ក្នុងការទទួលបានសេវារំលូតដោយសុវត្ថិភាព។ យើងបានស្នើសុំឲ្យរដ្ឋាភិបាលបង្កើតមជ្ឈមណ្ឌលបណ្តុះបណ្តាល ដើម្បីឲ្យវេជ្ជបណ្ឌិតនិងគិលានុបដ្ឋាករៀនសូត្រពីរបៀបផ្តល់ការរំលូតដោយសុវត្ថិភាព។ ក្នុងពេលជាមួយគ្នា យើងចាំបាច់ត្រូវបង្រៀនមនុស្សវ័យក្មេងអំពីផែនការគ្រួសារ ដើម្បីកុំឲ្យពួកគេត្រូវការការរំលូត។

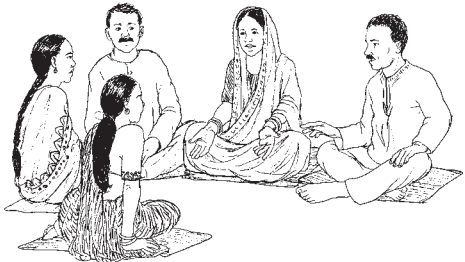
មធ្យោបាយតស៊ូមតិដើម្បីការរំលូតស្របច្បាប់និងមានសុវត្ថិភាព

ជាទូទៅមិនមានមធ្យោបាយតែមួយដែលធានាថានឹងរៀបចំឲ្យមានជោគជ័យនោះទេ។ ទាំងនេះជាកិច្ចប្រឹងប្រែងចម្រុះដែលក្រុមការងារបានប្រើប្រាស់នៅក្នុងការតស៊ូរបស់ពួកគេ ដើម្បីធ្វើឲ្យការរំលូតមានសុវត្ថិភាពនិងភាពស្របច្បាប់៖



និយាយអំពីមរណភាពមាតា (ស្ត្រីស្លាប់ដោយសារផ្ទៃពោះ) គឺមិនមែនអំពីការរំលូតទេ។

និយាយរឿងរ៉ាវរបស់ស្ត្រីពិតដែលបានស្លាប់ ឬជាប់ពន្ធនាគារដោយសារទទួលការរំលូតកូន។




ធ្វើការងារជាមួយអ្នកដទៃដែលមានទស្សនៈវិស័យដូចអ្នក។ អ្នកនឹងផ្តល់ការលើកទឹកចិត្តនិងគាំទ្រទៅវិញទៅមក ហើយអ្នកអាចបង្កើតជាចលនារួមមួយ។

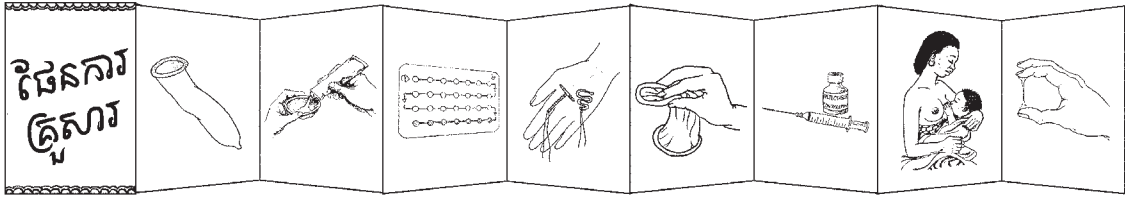
រួមបញ្ចូលបុរស។ ពួកគេដើរតួនាទីដ៏សំខាន់ក្នុងការបើកការសន្ទនាអំពីការរំលូតកូន។

ប្រើប្រាស់ភាសាដែលធ្វើឲ្យប្រជាជនរួមសាមគ្គីគ្នា គឺមិនមែនព្យុះព្យួងឲ្យឈ្មោះប្រកែកគ្នាទេ។ នៅប្រទេសណេប៉ាល់ ប្រជាជនហាក់ដូចជាអាចទទួលយក "ការបញ្ឈប់ការរំលូតខុសច្បាប់និងគ្មានសុវត្ថិភាព" ប៉ុន្តែមិនទាន់អាចទទួលយក "ការធ្វើឲ្យសេវារំលូតមានភាពស្របច្បាប់" នៅឡើយទេ។ នៅប្រទេសខ្លះ អ្នកដែលប្រឆាំងនឹងពាក្យ "រំលូតកូន" គឺមិនប្រឆាំងនឹង "ការពន្យារកំណើត" ទេ។ នៅពេលដែលស្ត្រីបាត់រដូវ គាត់អាចទៅជួបគ្រូពេទ្យដើម្បី "ធ្វើឲ្យមានរដូវឡើងវិញ"។

ពេលវេលាជាអ្វីៗទាំងអស់។ ក្នុងស្ថានភាពនយោបាយខ្លះ ដូចជាចលនាគាំទ្រប្រជាធិបតេយ្យជាដើម កិច្ចប្រឹងប្រែងនេះអាចចម្រើនទៅមុខយ៉ាងឆាប់រហ័ស។


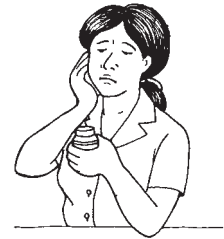


បន្ទាប់ពីការរំលូតកូនត្រូវបានដាក់ឲ្យមានភាពស្របច្បាប់ហើយ ត្រូវធ្វើឲ្យវាមានទៅដល់ស្ត្រីគ្រប់កន្លែង។ វេជ្ជបណ្ឌិតនិងបុគ្គលិកសុខាភិបាលដទៃទៀត ត្រូវទទួលបានការបណ្តុះបណ្តាល ត្រូវមានមូលនិធិ ហើយស្ត្រីត្រូវដឹងថាស្វែងរកសេវារំលូតដោយសុវត្ថិភាពនៅទីណា។




នៅពេលសេវាផែនការគ្រួសារ មានទៅដល់ស្ត្រីកាន់តែច្រើន នោះស្ត្រីកាន់តែតិចដែលត្រូវការការរំលូតកូន។ ធ្វើការងារដើម្បីផ្លាស់ប្តូរឥរិយាបថរបស់សហគមន៍ដែលបដិសេធនូវសិទ្ធិរបស់ស្ត្រីក្នុងការសម្រេចចិត្តលើបញ្ហាសុខភាពរបស់ខ្លួន។

ប្រើប្រាស់ថ្នាំពេទ្យសម្រាប់ការរំលូត និងសម្រាប់ការរំលូតទាំងប្រាំបួនប្រភេទក្រោយរំលូត។ រៀនពីរបៀបប្រើប្រាស់ថ្នាំទាំងនេះ និងថាតើអាចរកវាបាននៅទីណាខ្លះ។ តស៊ូមតិដើម្បីធ្វើឲ្យព័ត៌មានទាំងនេះ មានសម្រាប់ស្ត្រីនិងសម្រាប់បុគ្គលិកសុខាភិបាលក្នុងសហគមន៍។



ធ្វើការងារដើម្បីឲ្យព័ត៌មានអំពីសុខភាពផ្លូវភេទ មានទៅដល់បុរសនិងស្ត្រីវ័យក្មេង ដើម្បីឲ្យពួកគេសម្រេចចិត្តបានត្រឹមត្រូវក្នុងនាមជាមនុស្សពេញវ័យ។



កុំបោះបង់ឲ្យសោះ! បើការព្យាយាមលើកដំបូង បរាជ័យ ចូរសាកល្បងមធ្យោបាយផ្សេងទៀត។ ច្រង់ក្រោយរួកនឹងឈ្នះ!