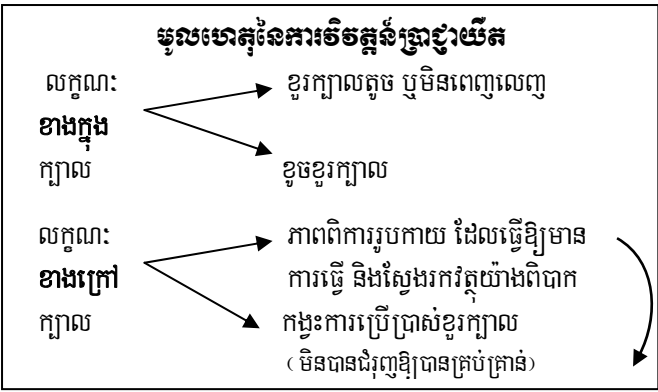


ការអភិវឌ្ឍន៍កុមារ និងការយឺតយ៉ាវនៃការលូតលាស់ (Child Development and Development Delay)

នៅក្នុងជំពូកទី ៩ យើងបានពិភាក្សាពីហេតុផលបង្កឱ្យមាន "ការរីកលូតលាស់" ។ យើងភាគច្រើនពិនិត្យរកមើលពីការភាពដែលកើតចេញពីផ្នែកខាងក្នុងខួរក្បាលរបស់កុមារ ដូចជាលក្ខណៈខួរក្បាលដែលបានខូចជាផ្នែកតូចបំផុត ឬមានហេតុផលផ្សេងទៀត ដែលមិនអាចដំណើរការបានលឿនដូចខួរក្បាល របស់កុមារដទៃ ។ នៅក្នុងជំពូកនេះយើងក៏ពិនិត្យវិធីដែលជាការវិវឌ្ឍន៍ដំបូងរបស់កុមារផងដែរ ។

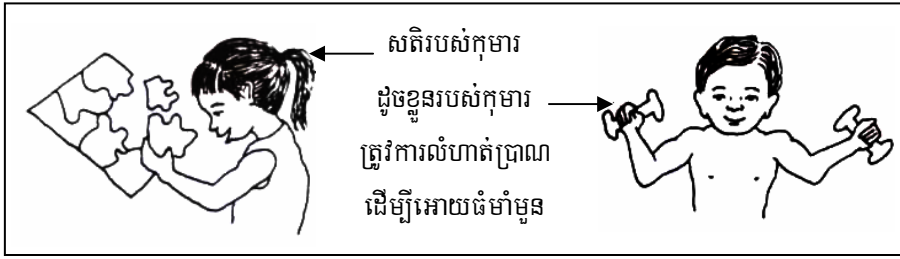


ផ្នែកលើកត្តាខាងក្រៅនៃក្បាលរបស់កុមារ ដូចជានៅក្នុងឱកាសដែលកុមារត្រូវប្រើវិញ្ញាណសតិ និងសព្វកាយរបស់ខ្លួនដើម្បីរៀនពីវត្ថុផ្សេងៗ និងមនុស្សនៅជុំវិញ។ យើងក្រឡេកមើលនៅដំណាក់កាល ឬជំហាននៃការវិវឌ្ឍន៍របស់កុមារធម្មតានិងមធ្យោបាយដែលយើងអាចជួយ "ជំរុញ" កុមារឱ្យរៀន និងធ្វើអ្វីៗឱ្យបានលឿនបំផុតនេះ។ កង្វល់របស់យើងមិនត្រឹមតែជួយកុមារដែលរីកលូតលាស់ប៉ុណ្ណោះទេ ប៉ុន្តែជួយកុមារទាំងឡាយណាដែលមានការវិវឌ្ឍន៍យឺតយ៉ាវដោយហេតុផលអ្វីក៏ដោយ ។

ជាធម្មតា កុមារដែលមានប្រាជ្ញាយឺតក្នុងការវិវឌ្ឍន៍ ក៏យឺតក្នុងការរៀនប្រើសព្វកាយដែរ ។ ពួកគេចាប់ផ្តើមយឺតជាងកុមារដទៃក្នុងការងើបក្បាល បង្ហូរខ្លួន អង្គុយ ប្រើដៃ ឈរ ដើរ និងធ្វើអ្វីៗផ្សេងៗ។ ពួកគេមានកាយវិការយឺតដោយសារតែការវិវឌ្ឍន៍ប្រាជ្ញាយឺត ។

ចំពោះកុមារឯទៀតមានភាពផ្ទុយពីការពិត ។ ប្រាជ្ញារបស់ពួកគេមានជាមូលដ្ឋានពេញលេញ និងមិនមានខូចទេ តែភាពពិការកាយខ្លះធ្វើឱ្យពួកគេមានការលំបាក និងយឺត ដើម្បីវិវត្តការប្រើប្រាស់ប្រាជ្ញារបស់ខ្លួន ។

ឧទាហរណ៍ កុមារដែលឆ្លងពីកំណើត ប៉ុន្តែខួរក្បាលរបស់គេមានលក្ខណៈធម្មតា នឹងស្វែងយល់ដោយលំបាកពីអ្វីដែលអ្នកផ្សេងនិយាយ និងពិបាកក្នុងការរៀននិយាយ ។ ជាលទ្ធផល នាងជារឿយៗបានបំភ្លេចនូវការផ្លាស់ប្តូរយោបល់ និងព័ត៌មាន ។ ដោយសារតែភាសាមានសារៈសំខាន់ ដើម្បីវិវត្តប្រាជ្ញាឱ្យបានពេញលេញ នៅក្នុងមធ្យោបាយខ្លះនាងអាចហាត់ជាយឺតខាងប្រាជ្ញានៅវ័យរបស់ខ្លួន ។ តែបើកុមារត្រូវបានបង្រៀន ឱ្យទំនាក់ទំនងនឹងសេចក្តីប្រាជ្ញារបស់ខ្លួន និងគិតតាមរយៈ "ភាសាសញ្ញា" នៅអាយុកាលដែលកុមារដទៃរៀននិយាយ កំលាំងគិតរបស់នាង(ប្រាជ្ញា) និងជារឿយៗវិវត្តទៅដោយធម្មតា (សូមមើលជំពូកទី ៨)



នៅទំព័រចម្លង គឺជារឿងពិតបង្ហាញពីវិធី ដែលភាពពិការកាយធ្ងន់ធ្ងរអាចបណ្តាលឱ្យមានដល់ការវិវត្តន៍ប្រាជ្ញាយឺតយ៉ាវ និងមធ្យោបាយ ដែលគ្រួសាររកមធ្យោបាយជួយកូនរបស់ខ្លួនក្នុងការវិវត្តន៍អោយបានពេញលេញ ។

រឿងរបស់អេនីក

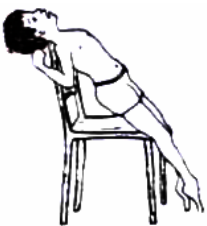
អេនីក បានប្រសូតចេញពីផ្ទៃមកដោយលំបាក។ គេកើតមកដោយស្លេកស្លាំង និងទន់។ គេមិនបានផ្តើមដកដង្ហើមប្រហែល ៣ នាទី។ ជាលទ្ធផលគេបានកើតជំងឺស្លាប់ខ្លួនក្បាលដីធ្ងន់ធ្ងរ។ សព្វីកាយរបស់គេបានក្លាយជាពិបាក បត់ចុះឡើងនិងធ្វើឱ្យមានចលនាចំឡែកដែលគេពុំអាចគ្រប់គ្រងបាន។ ក្បាលរបស់គេបត់ទៅម្ខាងជារឿយៗ ហើយពិបាកក្នុងការលេប។



ដើម្បីការពារ ម្តាយរបស់គេបានដាក់គេនៅលើកំរាលឥដ្ឋនៅកាច់ជ្រុង

ម្តាយរបស់អេនីក ស្រលាញ់ និងថែទាំអេនីកតាមដែលគាត់អាចធ្វើទៅបាន។ ប៉ុន្តែជាច្រើនឆ្នាំកន្លងផុតទៅអេនីក មិនអាចគ្រប់គ្រងសព្វីកាយរបស់គេបានឡើយ។ ម្តាយរបស់គេរក្សាគេនៅកំរាលឥដ្ឋកាច់ជ្រុងដើម្បីធ្វើកុំអោយគេមានការឈឺចាប់ដល់ខ្លួនឯង។ គេបានចំណាយវិយកុមាររបស់ខ្លួនដោយគេងផ្ទារ ជើងខ្លាំងពិបាកបត់បែនដូចកន្ត្រៃ ក្បាលបត់ងើយឡើងដោយមើលទៅលើផ្ទៃកង់បូល និងជញ្ជាំងឥដ្ឋកំបោរ។ នៅវ័យ ៣ ឆ្នាំ កុមារអេនីក បានរៀននិយាយពាក្យពីរ បីមាត់ដោយមានលំបាកយ៉ាងខ្លាំង។ នៅវ័យ៦ឆ្នាំ គេបាននិយាយច្រើនបន្តិច។ គេស្រែក យំជាច្រើន មានកំហឹងមួរម៉ៅ ហើយមិនបានគ្រប់គ្រងការ **បត់ជើងតូច**បានឡើយ។ នៅក្នុងមធ្យោបាយដ៏ច្រើនដែលគេធ្វើនៅតែដូចកូនងំតង់ដែល។ គ្រូពេទ្យបានអញ្ជើញទៅមើលអេនីក បានហៅគេថា "យឺត"។ អេនីកបានធំធាត់ឡើងហើយនៅតែគេងម្នាក់ឯងកន្លែងកាច់ជ្រុង។ នៅអាយុ៧ឆ្នាំ គេបានសុំកាំភ្លើងដើម្បីបាញ់សម្លាប់ខ្លួន ក្រែងម្តាយរបស់គេយល់ពិបាកបានត្រឹមត្រូវ។

បន្ទាប់ពីនោះម្តាយនិងបងស្រីរបស់អេនីកបានបញ្ជូនគេទៅក្រុមអ្នកធ្វើការស្តារនីតិសម្បទារក្សិនៅក្នុងភូមិជិតខាង។ អ្នកធ្វើការបានយល់ថាអេនីក ប្រហែលពុំដែលមានការគ្រប់គ្រងដៃនិងជើងរបស់គេទេ។ តែគេត្រូវការទំនាក់ទំនងច្រើនជាមួយអ្នកដទៃ ហើយនិងមើលអ្វីដែលកំពុងដំណើរការនៅជុំវិញខ្លួនដោយរួមទាំងនៅក្នុងជីវិតគ្រួសារ និងភូមិរបស់គេ។ តែគេអាចធ្វើដូចម្តេចជាមួយនិងការផ្តិតតែខ្លួនរបស់ខ្លួន? ម្តាយរបស់គេ បានព្យាយាមដាក់គេអោយអង្គុយនៅលើកៅអីជាច្រើនសារតែខ្លួនរបស់គេរឹងហើយគេបានធ្លាក់ពីកៅអី ឬស្រែកយំ។



អ្នកធ្វើការភូមិនោះបានជួយគ្រួសារអេនីក ធ្វើកៅអីពិសេសសំរាប់គេ ដោយមានក្តើយ និងខ្សែចងចង្កេះដើម្បីជួយឱ្យគេអង្គុយត្រូវទីតាំងល្អ។ គេបានបង្រៀនម្តាយ និង បងស្រីរបស់អេនីកមានពិធីជួយអេនីកឱ្យអង្គុយក្នុងមធ្យោបាយដែលរក្សាខ្លួនរបស់គេកុំអោយរឹងពេក។




ក្រោយមក គេបន្ថែមកងរិលទៅនឹងកៅអី

ខ្លើយពិសេស



ជាមួយកៅអីថ្មី អេនីកអាចអង្គុយនិងមើលអ្វីៗ ដែលកំពុងដំណើរការនៅជុំវិញខ្លួន។ គេបានភ្ញាក់ផ្អើល និងផ្តើមចាប់អារម្មណ៍ជាមួយវត្ថុទាំងនោះ។ គេក៏អាចអង្គុយរួមតុដើម្បីញ៉ាំអាហារជាមួយក្រុមគ្រួសារ (ទោះជាម្តាយរបស់គេនៅបញ្ជាក់អាហារក៏ដោយ)។ អ្នករាល់គ្នាបាននិយាយទៅកាន់អេនីកហើយគេបានផ្តើមនិយាយជាច្រើនភ្លាមៗ។ ទោះពាក្យរបស់គេពិបាកនឹងយល់ គេបានព្យាយាមយ៉ាងខ្លាំង។ ក្រោយមកគេចាប់ផ្តើមនិយាយបានច្បាស់ជាងមុន។ គេក៏បានប្រាប់អ្នកដទៃពីការប្រើប្រាស់បង្គន់អនាម័យរបស់ខ្លួន។ គេបានយល់ថាគេមិនមែនជាកូនងំតង់ទេ ហើយក៏មិនចង់អោយអ្នកផ្សេងធ្វើមកលើខ្លួនដូចខ្លួនជាទារកដែរ។



ជារៀងរាល់ថ្ងៃ បងប្អូនប្រុសស្រីរបស់អេនីកបានទៅរៀន។ ថ្ងៃមួយអេនីកបានអង្វរសុំទៅរៀនជាមួយ ហើយពួកគេបានរុញអេនីកទៅទីនោះ។ ក្រោយមកអេនីកបានទៅសាលាជារៀងរាល់ថ្ងៃ ហើយបានផ្តើមរៀនអាន។ អេនីកបានផ្តើមបង្កើតការគ្រប់គ្រងក្បាលរបស់ខ្លួន។ អ្នកធ្វើការក្នុងភូមិបានជួយត្រូវដើម្បីធ្វើឧបករណ៍កាន់ សៀវភៅភ្ជាប់ទៅនឹងកៅអីរុញរបស់អេនីក ហើយក្បាលភ្ជាប់ឧបករណ៍ដែលមានដៃខ្សែដែលអាចអោយគេអាចបើកទំព័រសៀវភៅបាន។

ជីវិតរីករាយ និងពេញលេញប្រសើរជាងមុន បានចាប់ផ្តើមសំរាប់អេនីក។



រឿងរបស់អេនីក បង្ហាញពីការវិវត្តន៍របស់សព្វកាយនិងវិញ្ញាណទាំងអស់ដែលមានឥទ្ធិពលលើគ្នាទៅវិញទៅមក។ អេនីកមានការវិវត្តន៍យឺតខាងប្រាជ្ញា ព្រោះគេពុំបានធ្វើអ្វីក្រៅតែពិគេងផ្នែកលើតែខ្លួននៅកន្លែងកាច់ជ្រុង។ សតិរបស់គេពុំមានការជំរុញ (សកម្មភាពលំហាត់ប្រាណ និងការភ្ញាក់ផ្អើល) ដែលត្រូវការអោយមាំមួន។ គេស្ទើរតែពុំអាចគ្រប់គ្រង ចលនារបស់ខ្លួនបាន តែភ្នែក និងត្រចៀករបស់គេនៅល្អ។ នៅទីបំផុតនៅពេលដែលកាយរបស់គេត្រូវបានតម្រង់ដាក់នៅនឹងកន្លែង គេអាចមើលឃើញ និងទទួលបានបទពិសោធន៍ជាច្រើនពីពិភពដែលនៅជុំវិញខ្លួនគេ និងទំនាក់ទំនងជាច្រើនជាមួយអ្នកដទៃ សតិរបស់គេវិវត្តយ៉ាងលឿន។ ដោយមានជំនួយ និងការស្រមៃស្រមៃគេបានរៀនធ្វើវត្ថុជាច្រើនដែលរូបគេ និងក្រុមគ្រួសាររបស់គេពុំដែលសុបិន្តថា គេអាចធ្វើទៅកើត។



បងស្រីរបស់អេនីក ដាក់គេឱ្យអង្គុយក្នុងកៅអីថ្មី

យើងបានឃើញពីការភាពរបស់អេនីក ដែលបានធ្វើអោយការវិវត្តន៍ប្រាជ្ញាមានភាពយឺតយ៉ាវ។ ស្រដៀងគ្នានេះកុមារដែលមានប្រាជ្ញាអន់ ជាញឹកញយយឺតយ៉ាវក្នុងការវិវត្តន៍រាងកាយ។ ការអភិវឌ្ឍន៍ខ្លួន និងស្មារតីមានទំនាក់ទំនងជាប់គ្នា។ បន្ទាប់ពីនេះប្រាជ្ញាដឹកនាំខ្លួន ប៉ុន្តែអាស្រ័យលើវិញ្ញាណទាំង ៥ របស់សព្វកាយ (ចក្ខុវិញ្ញាណ សោតវិញ្ញាណ កាយវិញ្ញាណ រសវិញ្ញាណ យានវិញ្ញាណ) សំរាប់ចំណេះដឹងរបស់មនុស្ស និងវត្ថុ។ អាស្រ័យហេតុនេះ :



តាមពិតកុមារនិមួយៗមានតំរូវការជាពិសេសផ្ទាល់ខ្លួនរបស់គេ។ ឪពុកម្តាយ និងអ្នកស្មារតីលទ្ធភាពពលកម្មអាចព្យាយាមចង្អុលបង្ហាញ និងឆ្លើយតបនឹងតំរូវការទាំងនេះ។ (ឧទាហរណ៍ ដូចជាតំរូវការរបស់អេនីក សំរាប់ **ទីតាំង** ពិសេស ដើម្បីអោយគេអាចមើលឃើញ និងអាចធ្វើអ្វីៗឱ្យប្រសើរឡើង)។

ប៉ុន្តែកុមារទាំងអស់មានតំរូវការជាមូលដ្ឋានដូចគ្នា។ ពួកគេត្រូវការសេចក្តីស្រឡាញ់ អារហារល្អៗ និងទីជំរក ហើយពួកគេត្រូវការឱកាស ដើម្បីស្វែងរករូបកាយផ្ទាល់ខ្លួន និងពិភពជុំវិញខ្លួន អោយបានពេញលេញដូចដែលពួកគេអាចធ្វើទៅកើត។

ការជំរុញដំបូង

"ការជំរុញ" មានន័យថាផ្តល់ឱកាសផ្សេងៗដល់កុមារ ដើម្បីទទួលបានបទពិសោធន៍ ស្វែងរក និងលេងជាមួយវត្ថុដែលនៅជុំវិញពួកគេ។ វាមានទំនាក់ទំនងទៅនឹងចលនាសព្វកាយនិងការប្រើប្រាស់វិញ្ញាណទាំងអស់ដូចជា ចក្ខុវិញ្ញាណ សោតវិញ្ញាណ កាយវិញ្ញាណ។

ការជំរុញដំបូងជាការចាំបាច់សំរាប់ការចំរើនសុខភាពរបស់សព្វកាយ និងសតិរបស់កុមារ។ ចំពោះកុមារមិនពិការ ការជំរុញតែងតែកើតមានឡើងជាធម្មតា និងកើតឡើងដោយងាយ ទោះបីកុមារទទួលបានបទពិសោធន៍ និងស្វែងរកពិភពជុំវិញខ្លួនគេក៏ដោយ។ ចំពោះសតិ និង សព្វកាយសំរាប់វិវត្តន៍ដំបូង និងពេញលេញដូចដែលអាចកើតឡើង កុមារនឹងត្រូវការ ការថែរក្សាបន្ថែម និងសកម្មភាពពិសេសដែលផ្តល់អោយនូវវិធីងាយស្រួល និងរីករាយក្នុងការរៀនសូត្រ។

កុមារកាន់តែក្តៅ នៅពេលដែល "កម្មវិធីជំរុញ" ចាប់ផ្តើម
កុមារកាន់តែយឺតយ៉ាវ និងយឺតពេលដែលធ្វើឱ្យគេកាន់តែធំឡើង

ការវិវត្តន៍របស់កុមារធម្មតា

ដើម្បីដឹងពីវិធីដែលកុមារមានការវិវត្តន៍យ៉ាងណា និងកន្លែងណាត្រូវការជំនួយពិសេសយើងអាចធ្វើការប្រៀបធៀបការវិវត្តន៍របស់គេជាមួយកុមារដទៃ ។


ការស្វែងយល់ពីការវិវត្តន៍របស់កុមារធម្មតា អាចណែនាំយើងក្នុងការធ្វើផែនការសកម្មភាព ដែលនឹងជួយកុមារពិការឱ្យមានការចម្រើន ។



កុមារពិការវិវត្តនៅក្នុងលំដាប់ពិសេសជាបន្តបន្ទាប់ ដូចជាការសាងសង់សំណង់ដែរ ។

កុមារគ្រប់រូបវិវត្តក្នុងចំនុចសំខាន់ ៣ គឺ **កាយ** (សព្វកាយ) **ប្រាជ្ញា** (សតិ) និង **សង្គម** (ការទំនាក់ទំនង និងការប្រាស្រ័យទាក់ទងនិងមនុស្សដទៃ) ។ នៅក្នុងចំនុចនីមួយៗកុមារបង្កើតជំហានជំនាញតាមជំហានលំដាប់ពិតមួយ ។ នៅអំឡុងពេលលើកទី ១ សំរាប់ជីវិតជាធម្មតា ទារកទទួលនូវការគ្រប់គ្រងសព្វកាយរបស់ខ្លួនច្រើនឡើងៗ ។

ការគ្រប់គ្រងរបស់ទារកវិវត្តល្អត្រូវលាស់ពីផ្នែកក្បាលចុះក្រោម៖



មុនពេលដែលកុមារអាចដើរ កុមារត្រូវការឆ្លងកាត់ដំណាក់កាល ឬ "កំរិត" វិវត្តជាសេរី ។ ដំបូងកុមារត្រូវតែអាចទប់ក្បាល និងមើលពីអ្វីៗនៅជុំវិញខ្លួន ។ សកម្មភាពនេះជំរុញអោយគេប្រើដៃ និងប្រអប់ដៃដើម្បីឱ្យគេអាចងើបអង្គុយបាន ។ ខណៈ ពេលអង្គុយកុមារផ្ដើមឈោង ផ្អែក និងងាកខ្លួន ។ សកម្មភាពទាំងនេះជួយកុមារអោយវិវត្តលំនឹង និងធ្វើការផ្លាស់ប្តូរទំងន់ពីម្ខាងទៅម្ខាងដូចជាជំនាញភ្លាមៗដែលត្រូវការសំរាប់ឈរ និងដើរ ។ ជាធម្មតាការជំរុញដែលកុមារត្រូវការដើម្បីវិវត្តលាស់តាមរយៈដំណាក់កាលទាំងនេះ កើតចេញពីការប្រតិបត្តិប្រចាំថ្ងៃជាមួយមនុស្ស និងវត្ថុផ្សេងៗ ។

ទោះជាយ៉ាងនេះក្តី កុមារពិការអាចត្រូវការជំនួយពិសេសដើម្បីល្អត្រូវលាស់ ។ ចូរសំគាល់ថានៅក្នុងឧទាហរណ៍ខាងលើការមើលឃើញរបស់កុមារពិការ **ធ្វើអោយគេមើលឃើញវត្ថុ និងចង់ឈោងចាប់វត្ថុនោះ និងធ្វើការស្វែងរក** ។ ការមើលឃើញជំរុញអោយកុមារព្យាយាមរៀនសូត្រ និងធ្វើការងារជាច្រើន ។ ប្រសិនបើកុមារពុំអាចមើលឃើញជាមូលដ្ឋាននៃការជំរុញដំបូងនេះនឹងមានកង្វះខាត ។ ដើម្បីទប់ស្កាត់កុមារពិការតាមពុំទាន់ យើងត្រូវតែស្វែងរកវិធីលើកទឹកចិត្តកុមារឱ្យរៀន និងធ្វើអ្វីៗ ។ យើងអាចធ្វើការជំរុញនេះ តាមរយៈ **ការស្តាប់ និងការបញ្ចេញសំលេង** ដោយទំលាប់ប្រភេទជំរុញដែលយើងប្រើចំពោះដំណាក់កាលពិសេសនៃការវិវត្តន៍របស់កុមារ ។ ឧទាហរណ៍ **ប្រសិនបើកុមារពុំអាចមើលឃើញ**៖

- | | | | |
|---|--|--|---|
| ដំបូងយើងគួរកាន់កុមារ ហើយនិយាយទៅកាន់គេឱ្យច្រើន ។ | ក្រោយមក យើងលើកទឹកចិត្តគេឱ្យលើក និងងាកក្បាល និង | នៅពេលកុមារចាប់ផ្ដើមអង្គុយ យើងជួយគេជាថ្មីទៀត ដើម្បី | នៅពេលកុមារចាប់ផ្ដើមដើរ យើងអាចជួយគេកម្រិតតាម |
| ជួយគេឈោងស្តាប់ និងធ្វើឱ្យមានអារម្មណ៍ផ្សេងគ្នាពីវត្ថុនោះ | បន្ទាប់មកទៀតឈោងដៃទៅរកសំលេងផ្សេងគ្នា ។ | សំគាល់សំលេងផ្សេង និងឈោងដៃរកសំលេងទាំងនោះ | រយៈលើស និងវិធីផ្សេងទៀត |



ចំពោះវិធីជួយកុមារដែលពុំអាចមើលឃើញផ្សេងៗទៀត សូមមើលជំពូកទី ៧ ។

ជាការសំខាន់សំរាប់ឪពុកម្តាយដឹងច្បាស់ថា កុមារវិវត្តការគ្រប់គ្រង និងប្រើកាយរបស់គេនៅក្នុងលំដាប់ខ្លះ :

ការគ្រប់គ្រងក្បាល → ការគ្រប់គ្រង **ដងខ្លួន** (ការអង្គុយ និងលំនឹង) → ការឈរ និងដើរ

នេះជាព្រឹត្តិការណ៍មួយសំរាប់កុមារធំបន្តិច ។ ឪពុកម្តាយដែលមានកូនយឺត ជាញឹកញាប់នឹងព្យាយាមជួយគេឱ្យរៀនជំនាញបានខ្ពស់(ដែលកុមារដទៃទៀតដល់វ័យទើបរៀន) មុនពេលដែលគេប្រុងប្រៀបខ្លួន ។ ការជួយនេះនឹងងាករកការអាក់អន់ចិត្ត និងខកចិត្តដល់ទាំងឪពុកម្តាយ និងកុមារខ្លួនឯង ។

ឧទាហរណ៍ នីណា ជាកុមារីដែលមានអាយុ៣ឆ្នាំ ហើយនាងមានជំងឺខូចខ្លួនក្បាល ។ នាងនៅតែមានកង្វល់ចំពោះការងើបក្បាលឡើង ឬអង្គុយពុំកើត ។



ប៉ុន្តែម្តាយរបស់នាងប្រាកដថានាងស្ទើរតែ "ប្រុងប្រៀបរៀនដើរ" ។ គាត់បានទប់ នីណា ឱ្យឈរ ហើយធ្វើចលនាឱ្យនាងរំកិលទៅមុខបី ឬបួនដងក្នុងមួយថ្ងៃៗ ដូច្នេះដើររបស់នាងរឹង ជំហានកន្ត្រាក់ៗនៅចុងជើង ។ ម្តាយរបស់នាងពុំដឹងថាការបោះជំហាននោះជាការឆ្លុះបញ្ចាំងលើកដំបូងទេ ដែលតាមធម្មតាគេឃើញកើតឡើងតែចំពោះកុមារតូច(សូមមើលទំព័រទី ១២៩) ។

វាមានន័យថា តាមវិធីខ្លះការវិវត្តន៍របស់ នីណា នៅមានកិរិតស្មើនិងកុមារអាយុពី ១ទៅ ៣ខែ ។ នាងពុំទាន់ប្រុងប្រៀបដើរនៅឡើយទេ ។ ការធ្វើឱ្យនាងបោះជំហាននឹងគ្រាន់តែធ្វើឱ្យសកម្មចំពោះការឆ្លុះបញ្ចាំងដំបូងដែលនាងត្រូវការបំបាត់ដើម្បីរៀនដើរពិតប្រាកដ ។



យើងត្រូវតែជួយម្តាយរបស់ នីណា ដើម្បីអោយបានដឹងដែលមានជំហានវិវត្តន៍សំខាន់ផ្សេងទៀត មុនពេលដែលនាងដើម្បីជួយនាងឱ្យមានការវិវត្តន៍បន្ថែមទៀត ម្តាយរបស់នាងត្រូវការ:

១. ស្វែងយល់ពីវ័យ ឬដំណាក់កាលនៃការវិវត្តន៍របស់កុមារ
២. សំរេចថា តើអ្វីជាជំហានបន្ទាប់ធ្វើដូចនេះ កុមារអាចបង្កើតជំនាញថ្មីពីលើអ្វីដែលកុមារមានរួចហើយដូចគ្នានឹងលំដាប់កុមារធម្មតាវិវត្តដែរ ។

ដើម្បីធ្វើរឿងទាំងអស់នេះ ម្តាយរបស់ នីណា គួរតែសង្កេតជាដំបូងចំពោះកុមារដោយប្រុងប្រយ័ត្ន ។ នៅចំនុចនីមួយៗនៃការវិវត្តន៍ គាត់អាចកត់ចំណាំពីអ្វីផ្សេងៗដែល នីណាអាចធ្វើបាន **មិនអាចធ្វើបាន និងអ្វីដែលនាងទើបតែចាប់ផ្តើម ឬកំពុងតែព្យាយាមធ្វើ** តែនាងនៅតែមានបញ្ហាពីរនៅឡើយ ។ បន្ទាប់ពីម្តាយរបស់នាងធ្វើការប្រៀបធៀបអ្វីដែល នីណាអាច និងមិនអាចធ្វើជាមួយកុមារដទៃដែលមានអាយុដូចនីណាអាចធ្វើបាន ។ ក្រោយមកគាត់អាចសំរេចថា កូនរបស់គាត់ជិតនៅកិរិតណានៃការវិវត្តន៍ និងសំរេចពីជំហានបន្ទាប់នូវអ្វីដែលត្រូវធ្វើបន្ត ។

តារាងស្តីពីការវិវត្តន៍របស់កុមារធម្មតា

តារាងនៅក្នុងទំព័របន្ទាប់បង្ហាញពីជំហានខ្លះៗ ឬក៏ជាវិធីវាស់វែងនៃការវិវត្តន៍របស់កុមារធម្មតា ។ អ្នកអាចប្រើវាដើម្បីស្វែងយល់ពីកន្លែងដែលកុមារជិតក្នុងការវិវត្តន៍របស់ខ្លួន និងរៀបចំផែនការជំហានបន្ទាប់ដែលកុមារត្រូវការជំនួយ ។

ប្រយ័ត្ន: តារាងនៃការវិវត្តន៍បង្ហាញពីអាយុមធ្យម នៅពេលដែលកុមារចាប់ផ្តើមធ្វើអ្វីៗ ប៉ុន្តែនៅវ័យដែលកុមារធម្មតាវិវត្តជំនាញផ្សេងៗយ៉ាងខ្លាំង ដោយគ្រាន់តែកុមារមិនបានវិវត្តជំនាញខ្លះៗ នៅក្នុងអាយុដែលបានបង្ហាញនោះមិនមានន័យថា កុមារវិវត្តថយក្រោយ ឬមានបញ្ហាទេ ។ សូមក្រឡេកមើលកុមារទាំងអស់ឱ្យបានច្បាស់ ។

វិធីប្រើតារាងវិវត្តន៍របស់កុមារ

តារាងនៅខាងក្នុងអាចត្រូវបានប្រើប្រាស់ :

- ១. ស្វែងរក និងកត់ត្រាពីកំរិតនៃការវិវត្តន៍របស់កុមារ
- ២. ធ្វើផែនការជំហាន ឬសកម្មភាពវិវត្តន៍បន្ទាប់ដែលយើងអាចជួយកុមារ
- ៣. ធ្វើការតក់ត្រាពីចំនុចដែលកុមារកំពុងរីកចំរើន និងរីកចំរើនបានច្រើនប៉ុណ្ណា ។

យើងឧបមាថា អ្នកធ្វើការខាងសុខភាពភូមិចង់ជួយម្តាយរបស់ និណា ដើម្បីស្វែងយល់ពីអ្វីដែលគាត់ត្រូវការធ្វើបន្ទាប់ ដើម្បីជួយកូនស្រីអាយុ ៣ឆ្នាំ របស់គាត់វិវត្តសមត្ថភាពដំបូងៗ ។ ពួកគេពិនិត្យតារាងទាំងអស់គ្នា ។

ដំបូងពួកគេគូសរង្វង់នូវអ្វីដែលនិណាអាចធ្វើបាន ។ ព្រោះនាងមានបញ្ហាចំពោះការងើបក្បាល ដូចនេះពួកគេគូសរង្វង់ត្រង់នេះ ។ និណា ត្រូវការជំនួយដើម្បីបង្វិលពីផ្នែកពោះទៅផ្នែកខ្នង ដូចនេះពួកគេគូសរង្វង់ដែលនៅកន្លែងផ្នែក " បង្វិល ពីផ្នែកពោះទៅផ្នែកខ្នង " ។

បន្ទាប់ពីពួកគេគូសកំរិតនៅក្នុងចំនុចនៃការវិវត្តន៍របស់និណារួច ពួកគេអោយលំដាប់លំដោយទៅ និងការគ្រប់គ្រងនៃរាងកាយ ។ និណាស្ថិតនៅក្នុងកំរិតអាយុ ២-៤ ខែ ។ ការគ្រប់គ្រងដែលរបស់នាងមានអាយុប្រហែល ៦ខែ ។ ភ្នែក និងត្រចៀករបស់នាងមាន លក្ខណៈធម្មតា និងការវិវត្តន៍ប្រាជ្ញា គឺប្រហែលក្នុងវ័យ ២ឆ្នាំ ។

បន្ទាប់មកគេគូសប្រអប់បួនជ្រុងនៅក្នុងជំហានបន្ទាប់ៗពីរង្វង់នីមួយៗ ។ **ប្រអប់បួនជ្រុងបង្ហាញពីជំហានដែលនិណាត្រូវការ ជំនួយ** ។ ដោយសារតែការគ្រប់គ្រងក្បាលលំបាករបស់និណា ដែលកំពុងតែទប់ខ្លួនរបស់នាងទៅផ្នែកម្ខាងទៀត ពួកគេសំរេចធ្វើការ ជាច្រើនដោយប្រើមធ្យោបាយនេះ(មើលទំព័រ ១២០) និងជួយនាងដោយបង្វិល និងងាកខ្លួន(មើលទំព័រ ១២២) ។

ប្រហែលពួកគេចាប់ផ្តើមដោយប្រើវិធីអង្កុយ និងវារ ប៉ុន្តែប្រហែលជានាងនឹងមិនមានការលូតលាស់ប៉ុន្មានទេ ។ ជាមួយមធ្យោបាយ ទាំងនេះ លុះត្រាតែនាងមានការគ្រប់គ្រងក្បាលប្រសើរឡើង ។ ការប្រើប្រាស់ដៃ ជាអ្វីដែលសំខាន់នៅពីក្រោយ វ័យរបស់នាង ប៉ុន្តែវិធីនេះអាចដោយឡែកពីគ្នាព្រោះតែការគ្រប់គ្រងក្បាលពិបាក ។ ដូចនេះពួកគេសំរេចរៀបចំ អោយនាងអង្កុយនៅលើកៅអីពិសេសមានរយៈពេលខ្លីៗក្នុងមួយថ្ងៃៗ ដោយមានវត្ថុទប់ទ្រក្បាលរបស់នាងនៅ ទីតាំងល្អមួយ ពួកគេផ្តល់ល្បែងអោយនាងលេង និងវត្ថុផ្សេងៗឱ្យនាងធ្វើដើម្បីជួយនាងឱ្យវិវត្តក្នុងការប្រើដៃ របស់ខ្លួន ។ ប៉ុន្តែពួកគេប្រយ័ត្ន *មិន* ត្រូវទប់ទ្រក្បាលរបស់នាងយូរពេកទេ ព្រោះនឹងមិនអាចជួយអោយនាង រៀនទប់ដោយខ្លួនឯង ។ ពួកគេប្រុងប្រយ័ត្នផងដែរ គឺផ្តល់តែការទប់ទ្រមួយចំនួនតូចដែលត្រូវការ ដើម្បីផ្តល់ ការគ្រប់គ្រងរាងកាយរបស់នាងឱ្យបានប្រសើរឡើង ។ ពួកគេកាត់បន្ថយការទប់ទ្រនាង នៅពេលដែលការគ្រប់គ្រងរបស់នាងកែលំអ បានកាន់ប្រសើរឡើង ។



ព្រោះតែភ្នែក ត្រចៀក សតិ និងការនិយាយរបស់នាង ហាក់កំពុងវិវត្តន៍ប្រសើរគ្រាន់បើ នេះប្រហែលជាអ្វីដែលនាងរៀនប្រើ ដោយអស់លទ្ធភាពនៅពេលចំរើនវ័យឡើង ។ អាស្រ័យហេតុនេះហើយ ទើបឪពុកម្តាយរបស់នាងសំរេចចិត្តធ្វើអ្វីៗទាំងអស់ ដែលពួក គេអាចធ្វើបានដើម្បីជួយនាងកែលំអជំនាញទាំងនេះ ។ ពួកគេប្រើរូបភាព ចំរៀង រឿង លេង និងការជំរុញជាច្រើន ដើម្បីជួយឱ្យវិវត្ត សតិរបស់នាង ។ ប៉ុន្តែពួកគេចាំថានាងមានវ័យ៣ឆ្នាំនៅឡើយ ។ ពួកគេមិនត្រូវជំរុញនាងខ្លាំងពេកទេ ។ ជួនកាលជាការប្រសើរ ដែល ជួយនាងឱ្យទទួលបាននូវជំនាញ និងការជឿជាក់ ២ ឬ៣មុខ ពេលតែមួយ ។

ប្រើតារាងវិវត្តន៍របស់កុមារសំរាប់កត់ត្រាការវិវត្តន៍របស់កុមារជារៀងរាល់ខែ ឬពីរខែម្តង អ្នកអាចបន្ថែមរង្វង់ថ្មីទៅក្នុងតារាង ។ ចូរប្រើទឹកខ្មៅពិណខុសគ្នាជារៀងរាល់ពេល និងកត់ចំណាំកាលបរិច្ឆេទក្នុងពិណនីមួយៗ ។ បន្ទាប់មកបន្ថែមប្រអប់ ៤ ជ្រុងដើម្បីកំណត់ជំហានវិវត្តន៍របស់កុមារ ។

តម្រូវការសំរាប់ការជំរុញដំបូង

ឪពុកម្តាយ និងគ្រួសារជាតន្តិ៍សំរាប់ការវិវត្តន៍ និងការសិក្សាដំបូងរបស់កុមារ ។ កុមារដែលយឺតក្នុងការវិវត្តន៍ត្រូវការការជំរុញដូចគ្នា(និយាយជាមួយគេ លេងល្បែង ការផ្សេងទៀត និងសេចក្តីស្រឡាញ់) ដែលកុមារនីមួយៗត្រូវការ ។ ប៉ុន្តែពួកគេត្រូវការច្រើនជាងនេះ ។ ពួកគេត្រូវការជំនួយជាច្រើន និងសកម្មភាពដដែលៗដើម្បីប្រើប្រាស់ និងកាយរបស់ខ្លួន ។

នៅពេលកុមារយឺតត្រូវការការជំរុញ និងសកម្មភាពផ្សេងៗ ដើម្បីជួយអភិវឌ្ឍគ្រប់កន្លែងនៃរាងកាយ និងសតិរបស់គេ ។

កន្លែងវិវត្តន៍របស់កុមារដែលអាចត្រូវបានជួយតាមរយៈការជំរុញដំបូង និងការរៀនសូត្រភាព

១. ចលនា ការគ្រប់គ្រងសព្វកាយ កំលាំង និងលំនឹង
សកម្មភាពនេះអាចជួយកុមារឱ្យធ្វើចលនាចុះឡើង ធ្វើអ្វីៗលេងនិងធ្វើការ ។



២. ការប្រើដៃ : បង្កើនការគ្រប់គ្រងដៃ និងការប្រើដៃឱ្យបានស្មើគ្នា ជាមួយវត្ថុអ្វីដែលកុមារឃើញ ដែលអនុញ្ញាតឱ្យ

៣. វិញ្ញាណ : ជាពិសេស ចក្ខុវិញ្ញាណ សោតវិញ្ញាណ និងវេទនារម្មណ៍ ។ ទាំងអស់នេះ នឹងជួយកុមារទទួលស្គាល់ និងឆ្លើយតបនឹងពិភពរបស់ខ្លួន ។



៤. ការទំនាក់ទំនង : ការស្តាប់ ការយល់អ្វីដែលគេនិយាយ និងរៀននិយាយ ឬទំនាក់ទំនងតាមមធ្យោបាយណាដែលអាចធ្វើទៅបាន ។

៥. ប្រតិកម្មជាមួយអ្នកដទៃ: ញញឹម លេង ប្រព្រឹត្តត្រឹមត្រូវ និងរៀនចុះសម្រុងជាមួយអ្នកដទៃ



៦. សកម្មភាពមូលដ្ឋានសំរាប់ការរស់នៅប្រចាំថ្ងៃ: ការញ៉ាំ ការផឹក ការស្លៀកពាក់ និងការគ្រប់គ្រង ការបត់ជើងធំតូច (ជុះ និងនោម) ។ ជំនាញថែរក្សាខ្លួនឯងនេះជួយឱ្យកុមារឯករាជ្យបានច្រើន ។

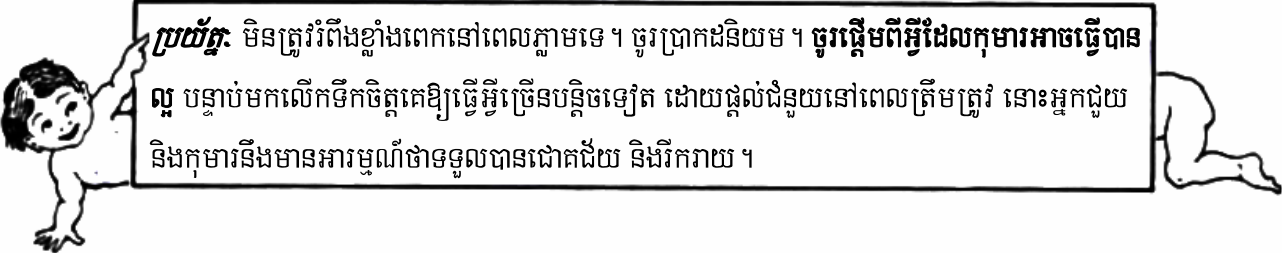
៧. ការសង្កេត ការគិត និងការធ្វើ: រៀនពីវិធីធ្វើការសំរេចចិត្ត ដោយគិត និងដោយបញ្ហា



មិនដៅនៃកម្មវិធីការជំរុញដំបូង ដើម្បីជួយកុមារឱ្យអាចធ្វើបាន គ្រប់គ្រាន់ចំពោះខ្លួនឯង រីករាយ និងមានចិត្តតាមដែលអាចធ្វើបាន ។

ជំហានក្នុងការរៀបចំកម្មវិធីសិក្សាពិសេស

- ទីមួយ:** សង្កេតកុមារយ៉ាងជិតជិត ដើម្បីវាយតម្លៃអ្វីដែលកុមារអាចធ្វើបាន និងមិនអាចធ្វើទៅបាននៅក្នុងចំណុចវិវត្តន៍នីមួយៗ ។
- ទីពីរ:** ចូរចំណាំពីវត្ថុអ្វីដែលកុមារទើបតែកំពុងចាប់ផ្តើមធ្វើ ឬកុមារនៅតែមានបញ្ហានៅឡើយ ។
- ទីបី:** សំរេចចិត្តពីជំនាញអ្វីដើម្បីបង្រៀន ឬសកម្មភាពអ្វីដើម្បីលើកទឹកចិត្ត ដែលនឹងជួយកុមារកសាងជំនាញ ដែលគេមានស្រាប់ ។
- ទីបួន:** បែងចែកជំនាញអ្វីនីមួយៗ ជាជំហានតូចៗ : សកម្មភាពដែលកុមារអាចរៀននៅក្នុងរយៈពេល ១ ឬ ២ ថ្ងៃបាន រួចទើបបន្តទៅជំហានបន្ទាប់ ។



ការស្នើសុំរាល់រៀនពិសេសកម្មភាពកុមារឯទៀត (យឺត ឬមិនយឺត)

ចូរអត់ធ្មត់ និងសង្កេត កុមារមិនមែនរៀនរាល់ពេលឡើយ ជួនកាលពួកគេត្រូវការសំរាក ។ នៅពេលពួកគេត្រូវបានអោយសំរាក ពួកគេនឹងចាប់ផ្តើមលូតលាស់ជាថ្មី ។ ចូរសង្កេតកុមារឱ្យបានដិតដល់ ។ ចូរព្យាយាមយល់ពីវិធីដែលគេគិត អ្វីដែលគេ ស្គាល់ និងវិធីដែលគេប្រើជំនាញអ្វី ។ បន្ទាប់មកអ្នកនឹងរៀនពីវិធីជួយលំហាត់គេ និងកែលំអជំនាញទាំងនោះ ។ នៅពេលដែល និយាយទៅកាន់គេ ចូរផ្តល់ពេលវេលាដល់គេ ដើម្បីឆ្លើយសំនួររបស់អ្នក ។ ចូរកែប្រែការនិយាយ ។ ចូរចាំថាលំហាត់ និងការ ធ្វើឡើងវិញច្រើនដល់វាមានសារៈសំខាន់ណាស់ ។

ចូរធ្វើតាមលំដាប់ និងមិនផ្លាស់ប្តូរ ធ្វើផែនការសកម្មភាពពិសេស ដើម្បីឱ្យរីកចំរើនតាមធម្មជាតិ ពីជំនាញមួយទៅជំនាញមួយ ។ ចូរព្យាយាមលេងជាមួយកុមារនៅពេលដែលដដែលៗជារៀងរាល់ថ្ងៃ និងដាក់តុក្កតា ឧបករណ៍ សំលៀកបំពាក់របស់កុមារ ។ល។ នៅកន្លែង ដដែល ។ ចូរប្រើតែរបៀបមួយនៃការបង្រៀន ការស្រលាញ់ និងការវិវត្តន៍ឥរិយាបថ (ប្រសិនបើដំណើរការ) ។ ចូរធ្វើការឆ្លើយតប សកម្មភាព និងតម្រូវការរបស់កុមារ ក្នុងវិធីដូចគ្នាក្នុងពេលនីមួយៗ ។ វិធីនេះនឹងជួយឱ្យកុមារយល់ និងមានអារម្មណ៍ជឿជាក់ និងសុវត្ថិភាព ។

ចូរប្រើការផ្លាស់ប្តូរ ព្រោះតែការធ្វើដដែលៗមានសារៈសំខាន់ ដូចនេះការផ្លាស់ប្តូរក៏មានសារៈសំខាន់ដែរ ។ ចូរធ្វើការផ្លាស់ប្តូរ សកម្មភាពបន្តិចម្តងៗជារៀងរាល់ថ្ងៃ ធ្វើដូចនេះកុមារ និងអ្នកមិនទទួលបានការចុញទ្រាន់ ។ ធ្វើអ្វីៗក្នុងវិធីផ្សេងគ្នា និងនៅកន្លែងផ្សេងៗ នៅក្នុងបូក្រៅផ្ទះ ។ ចូរនាំកុមារទៅផ្សារ ទិវាល និងស្ទឹងបួនន្លេ ។ ចូរផ្តល់កិច្ចការច្រើនឱ្យកុមារធ្វើ ។

ចូរសម្តែងដោយមនោសញ្ចេតនា ប្រើមុខ និងសំលេងដើម្បីបង្ហាញពីអារម្មណ៍ និងការគិតរបស់អ្នក ។ ចូរនិយាយឱ្យច្បាស់ និងសាមញ្ញ (ប៉ុន្តែ ចូរកុំប្រើ "ការនិយាយបែបកូនក្មេង") ។ ចូរសរសើរ និងលើកទឹកចិត្តកុមារឱ្យបានញឹកញាប់ ។

ចូររីករាយ ! រកវិធីប្រែក្លាយរាល់សកម្មភាពទៅជាល្បែង ដែលធ្វើឱ្យកុមារ និងខ្លួនអ្នកគាប់ចិត្ត ។

ចូរប្រតិបត្តិ នៅពេលណាដែលអាចធ្វើទៅបាន ចូរប្រើសរសើរជំនាញ និងសកម្មភាពដែលនឹងជួយកុមារឱ្យចេះឯករាជ និង អាចធ្វើកិច្ចការបានច្រើនសំរាប់ខ្លួនគេ និងអ្នកដទៃ ។ ចូរជួយកុមារឱ្យចេះឯករាជ្យខ្លាំងឡើង ។ ចូរកុំការពារកុមារជ្រុលពេក ។

ចូរជឿជាក់ កុមារទាំងអស់នឹងធ្វើការឆ្លើយតបតាមវិធីខ្លះ ដើម្បីរក្សា យកចិត្តទុកដាក់ និងស្រលាញ់ ។ ដោយមានជំនួយពីអ្នក កុមារដែលយឺតអាចក្លាយជាមានសមត្ថភាព និងឯករាជ្យច្រើនឡើងៗ ។

កម្មវិធីសិក្សាពិសេសប្រសិនបើធ្វើផែនការបានល្អ និងធ្វើដោយប្រុង ប្រយ័ត្ន វាអាចជួយកុមារយឺតរីកលូតលាស់ច្រើនជាងកុមារដែលគ្មានជំនួយ

គោលការណ៍ណែនាំទាំងនេះ ប្រយោជន៍ជាពិសេសនៅពេលធ្វើការសិក្សាសកម្មភាពដំបូងជាមួយកុមារដែលយឺតក្នុងការវិវត្តន៍ :

វិធីដែលក្រុមគ្រួសារ និងអ្នកធ្វើការស្តារនីតិសម្បទារទំនាក់ទំនងជាមួយកុមារ នៅពេលដែលព្យាយាមបង្កាត់ជំនាញថ្មីដល់កុមារ អាចធ្វើឱ្យខុសប្លែកគ្នាយ៉ាងខ្លាំងនៅក្នុងការវិវត្តន៍ទាំងមូល ។ វាអាចមានឥទ្ធិពលលើទ្រឹស្តី ឬល្អ នៅពេលកុមាររៀន ជំនាញថ្មី ។ សំខាន់ ជាងនេះទៀត វាអាចមានឥទ្ធិពលលើការរៀនដាក់ ឥរិយាបថ និងការប្រុងប្រៀបរៀនសូត្ររបស់កុមារ ។

មានវិធីសាស្ត្រធម្មតាមួយចំនួន ដែលអ្នកអាចប្រើសំរាប់ជួយកុមារ ឱ្យបានប្រសើរឡើងពីការស្វែងយល់អំពីសញ្ញាកាយ របស់ខ្លួន រៀបចំឱ្យគេរៀនភាសា និងជួយឱ្យគេធ្វើទំនាក់ទំនងជាមួយមនុស្សផ្សេងតាមមធ្យោបាយរាក់ទាក់ និងសហការគ្នា ។

គោលការណ៍ណែនាំទាំងនេះ ប្រយោជន៍ជាពិសេសនៅពេលធ្វើការសិក្សាសកម្មភាពដំបូងជាមួយកុមារដែលយឺតក្នុងការវិវត្តន៍ :

១. ចូរសើរកុមារឱ្យបានច្រើន សរសើរគេដោយក្តី ស្រឡាញ់ ឬផ្តល់ឱ្យគេនូវអំណោយបន្តិចបន្តួច នៅពេលដែល គេធ្វើអ្វីមួយបានល្អ (ឬនៅពេលដែល គេធ្វើការខិតខំបានល្អ)



ការពន្យល់
សរសើរកិច្ចការដែលជ័យជំនះឱ្យបានច្រើន (និងចិត្តល្អច្រើន ជាង) ការស្តីបន្ទោស ឬដាក់ទណ្ឌកម្មលើការបរាជ័យ ។ នៅពេលដែលកុមារព្យាយាមធ្វើអ្វីមួយ ហើយទទួលបានជ័យ វាជាការប្រសើរជាងដែលធ្វើមិនដឹង ឬត្រាន់តែនិយាយដូចនេះថា " អាក្រក់ណាស់ សំណាងល្អជាងនេះនៅពេលក្រោយ..." ។

ប្រយ័ត្ន : ជៀសវាងផ្តល់សួរ ឬអាហារជាអំណោយ ជាពិសេសប្រសិនបើធាត់ ។

២. ចូរនិយាយឱ្យច្រើនជាមួយកុមារ ការប្រើពាក្យច្បាស់ និងសាមញ្ញ និយាយអ្វីដែលអ្នកធ្វើជាមួយគេ ។



ការពន្យល់
កុមារស្តាប់ និងចាប់ផ្តើមរៀនភាសា មុនពេលដែលគេចាប់ផ្តើមនិយាយ ។ ទោះជាវាហាក់ដូចជាគេពុំយល់ ឬមិនអាចឆ្លើយ ក៏នៅតែព្យាយាមនិយាយទៅកាន់គេឱ្យបានច្រើន ។ ប្រសិនបើអ្នកគិតថាគេពុំឮ ចូរនិយាយជាមួយគេប៉ុន្តែប្រើ "សញ្ញាណភាសា" ផង ។ ចូរច្បាស់ថា គេមើលមកអ្នកនៅពេលអ្នកនិយាយ ។ (មើលទំព័រ ១៣១ រហូតដល់ទំព័រ ១៣២)


៣. នៅពេលដែលអ្នកជួយកុមាររៀនជំនាញថ្មី ចូរណែនាំចលនារបស់កុមារដោយដៃរបស់អ្នក

ឧទាហរណ៍ បង្រៀនកុមារអោយយកដៃដាក់មាត់ (ឬញ៉ាំងដោយខ្លួនឯង) អ្នកអាច :
ជួយគេដាក់មាត់ដៃ របស់គេក្នុងអាហារ ដែលគេចូលចិត្ត
បន្ទាប់មកដាក់ដៃរបស់ គេចូលទៅក្នុងមាត់
បន្ទាប់ពីគេរៀនធ្វើ ដូចនេះរួច ចូរឱ្យគេធ្វើ ដោយខ្លួនឯង



ការពន្យល់
ជាធម្មតាវាដំណើរការបានប្រសើរ ដើម្បីណែនាំ តិចខ្វះខាតកុមារជាជាងប្រាប់គេពីវិធីធ្វើអ្វីមួយ ។ ប្រសិនបើគេព្យាយាមធ្វើអ្វីមួយ ប៉ុន្តែមានការលំបាក ដោយដឹកដៃរបស់គេដើម្បីឱ្យកុមារទទួលបានជ័យជំនះ និងធ្វើឱ្យគេអន្ទះសាររៀនជំនាញថ្មីយ៉ាងខ្លាំង ប្រសិនបើអ្នកនិយាយថា " ទេចូរធ្វើវាយ៉ាងដូចនេះ!" ។


៤. ចូរប្រើកញ្ចក់ ដើម្បីជួយកុមារឱ្យរៀនអំពីសព្វកាយរបស់ខ្លួន រៀនប្រើដៃរបស់ខ្លួន ។



ការពន្យល់

កញ្ចក់ជួយកុមារឱ្យមើលឃើញ និងសំគាល់សព្វកាយរបស់ខ្លួន ។ សារៈសំខាន់ពិសេស សំរាប់កុមារដែលមានការលំបាក ទាក់ទងនឹងផ្នែកសព្វកាយផ្សេងៗរបស់ខ្លួន ឬឱ្យដឹងថាសព្វកាយនៅកន្លែងណាខ្លះ ។ (វិធីនេះអាចកើតឡើងនៅក្នុងទម្រង់ខ្លះនៃការប្រាជ្ញាយីត ជំងឺខូចខ្លួរក្បាល ជំងឺរលាកសរសៃឆ្អឹងខ្នង និងជំងឺគម្របពិការភ្នែក) ។


៥. ចូរប្រើការគ្រាប់តាម(ចំលងតាម) បង្រៀនសកម្មភាព ឬជំនាញថ្មី ធ្វើអ្វីៗលើកដំបូង និងលើកទឹកចិត្តកុមារឱ្យចំលងតាមអ្នក ។ ចូរប្រែក្លាយវាឱ្យទៅជាល្បែង ។



ការពន្យល់

កុមារយឺតមួយចំនួន(ជាពិសេសកុមារទាំងឡាយណាដែលមានជំងឺយឺត-គ្រាសកន្លង) ចូលចិត្តចំលងតាម ឬធ្វើគ្រាប់សកម្មភាពរបស់អ្នកដទៃ ។ នេះជាវិធីល្អសំរាប់បង្រៀនអ្វីៗជាច្រើនពិសេសសកម្មភាពអាចមើលឃើញ រហូតដល់សំលេង និងពាក្យសម្តី ។

៦. ចូរលើកទឹកចិត្តកុមារដើម្បីឱ្យឈោង ឬទៅរកអ្វីដែលគេចង់បាន

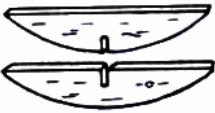


ការពន្យល់

ទោះជានៅក្នុងដំណាក់ដំបូងនៃការវិវត្តន៍ក៏ដោយ វាជាកំហុសមួយក្នុងការដាក់វត្ថុដែលកុមារចង់បាននៅក្នុងដៃរបស់គេជាញឹកញយ ។ ជាជំនួស ចូរប្រើបំណងប្រាថ្នារបស់កុមារជាឱកាសមួយដើម្បីឱ្យគេប្រើការវិវត្តន៍ជំនាញកាយ និងជំនាញភាសាដើម្បីទទួលបាននូវអ្វីដែលគេចង់បានដូចជា ឈោង បង្វិលលើក វារ ឬអ្វីផ្សេងៗដែលគេកំពុងរៀនធ្វើ ។

នៅពេលដែលវាមានលក្ខណៈងាយស្រួលពេក ចូរដាក់ឧបសគ្គនៅតាមផ្លូវ ប៉ុន្តែកុំធ្វើឱ្យគេមានការលំបាកខ្លាំង ។

៧. ចូរធ្វើការសិក្សាដោយសប្បាយ រកវិធីជានិច្ចកាលប្រែក្លាយការសិក្សាសកម្មភាពឱ្យទៅជាល្បែង ។



ការពិបន្តមានរន្ធដាក់កន្លាក់ទទឹង



ខ្លះចាស់

ការពន្យល់


កុមាររៀនអស់ពីលទ្ធភាព និងសហការជាច្រើននៅពេលដែលពួកគេរីករាយ និងភ្ញាក់ផ្អើលពីអ្វីដែលពួកគេកំពុងតែធ្វើ ។ ចូរបន្តធ្វើសកម្មភាព ដរាបណាវាជាការរីករាយសំរាប់កុមារ ។ នៅពេលដែលវាអស់ភាពរីករាយ ចូរបញ្ឈប់សកម្មភាពភ្លាម ឬធ្វើការផ្លាស់ប្តូរវាតាមវិធីខ្លះៗ ដោយបញ្ចូលការផ្សេងៗទៀត និងភាពភ្ញាក់ផ្អើលថ្មី ។

៨. ចូរឱ្យកុមារធ្វើឱ្យបានច្រើនតាមដែលគេអាចធ្វើទៅបានសំរាប់ខ្លួនរបស់គេ។ ជួយកុមារឱ្យបានច្រើនតាមអ្វីដែលគេត្រូវការ។ ឧទាហរណ៍ ប្រសិនបើកុមារមានបញ្ហាក្នុងការស្លៀកសំលៀងបំពាក់ ព្រោះតែការផ្លាស់ប្តូរ ចូរជួយគេដោយចំកោងស្នា និងខ្នងទៅមុខ ប៉ុន្តែអោយគេទាញពាក់សំលៀកបំពាក់ដោយខ្លួនឯងផ្ទាល់។



ការពន្យល់
នេះជា "ច្បាប់មាសនៃការស្តារនីតិសម្បទារ" ។ នៅពេលដែលកុមារមានបញ្ហាក្នុងការធ្វើអ្វីមួយ ឬហាក់ដូចជាយឺត ឬឆ្កាំងឆ្កង ឪពុកម្តាយតែងតែចង់ "ជួយ" ធ្វើកិច្ចការនោះជំនួសកុមារ។ ប៉ុន្តែចំពោះការវិវត្តន៍របស់កុមារវានឹងជួយគេច្រើននៅពេលដែលអនុញ្ញាតឱ្យគេធ្វើដោយខ្លួនឯង ដូចជាការផ្តល់ការលើកទឹកចិត្ត ប៉ុន្តែជួយត្រឹមតែវិធីដែលធ្វើឱ្យកុមារធ្វើឱ្យបានច្រើនសំរាប់ខ្លួនឯង។

៩. កុមារតែងតែធ្វើអស់ពីសមត្ថភាព នៅពេលដែលគ្មានវត្ថុមានរបស់គ្រូ



ការពន្យល់
កុមារតែងតែព្យាយាមបំផុត នៅពេលដែលពួកគេចង់ធ្វើអ្វីច្រើន និងគ្មានអ្នកនៅទីនោះដើម្បីជួយគេ។ ការបង្រៀនមានសារៈសំខាន់ចាំបាច់ ប៉ុន្តែការផ្តល់ឱកាសឱ្យគេស្វែងរកក៏មានសារៈសំខាន់ដែរ ធ្វើការសាកល្បងព្រំដែនរបស់ខ្លួន និងធ្វើអ្វីៗដោយខ្លួនឯងផ្ទាល់។

១០. ចូរឱ្យបងស្រី ឬបងប្រុសចង្កុ លបង្ហាញពីឧបករណ៍ថ្មី



ការពន្យល់
កុមារខ្លះអាចបដិសេធមិនព្យាយាម ឬខ្លាចមិនលេងរបស់ថ្មីជំនួយថ្មី ឬកន្លែងអង្គុយពិសេស។ ប្រសិនបើកុមារផ្សេងទៀតសាកល្បងមុន រួចបង្ហាញគេ ដូចនេះគេនឹងព្យាយាមដែរ។

ចូរចងចាំ : ការបង្រៀនល្អ នឹងធ្វើអោយមានភាពផ្សេងគ្នា។ អ្នកបង្រៀនលេង និងសំដែងការស្រលាញ់ល្អយ៉ាងណា គឺសំខាន់ជាងពេលវេលា ជាច្រើន ដែលអ្នកចំណាយចំពោះវា។



កុមារដែលយឺតខាងប្រាជ្ញា រៀនពីផ្នែកផ្សេងៗនៃមុខ ដោយដាក់ ក្រដាសកាត់តុងដែលត្រូវបានកាត់ជាផ្នែកនៅលើមុខក្រដាស ។ (សាមាជហាន ទីក្រុងដេលី ប្រទេសឥណ្ឌា)



តុក្កតាអាយ៉ង ត្រូវបានប្រើដើម្បីបង្រៀនកុមារដែលយឺតខាងប្រាជ្ញានៅសាមាជហាន (ប្រទេសឥណ្ឌា) ។ អាយ៉ង និមួយៗស្លៀកសំលៀកបំពាក់ដែលមានពណ៌មួយ និងមានឈ្មោះរបស់ពណ៌នោះ ។ កុមាររៀនពីឈ្មោះអាយ៉ង និងរៀនពីឈ្មោះពណ៌ផងដែរ ។