

ពិការឆ្លង់ និងការប្រាស្រ័យទាក់ទង (Deafness and Communication)

កុមារម្នាក់ៗមានការបាត់បង់ផ្នែកសោត្តិវិញ្ញាណខុសៗគ្នា

កុមារមួយចំនួន ពិការឆ្លង់ទាំងស្រុង ពួកគេមិនអាចស្តាប់ឮសំលេងអ្វីទាំងអស់។ ជាទូទៅឪពុកម្តាយបានសំគាល់ថា កូនរបស់គាត់មិនអាចស្តាប់ឮ ដោយសារគេមិនបានបែរក្បាលរបស់គេ ឬឆ្លើយតបមកវិញទេ ទោះជាសំលេងខ្លាំងជាងក៏ដោយ ។

ជាទូទៅកុមារមានបញ្ហាត្រចៀកខ្លះៗ ។ កុមារអាចបង្ហាញនូវភាពភ្ញាក់ផ្អើល និងបែរក្បាលរបស់គេនៅពេលឮសំលេងខ្លាំង ផ្ទុយទៅវិញគេមិនអាចឮនៅពេលប្រើសំលេងធម្មតានោះទេ ។ គេអាចឆ្លើយតបទៅវិញនៅពេលឮសំលេងធ្ងន់ដូចជា រន្ទះបាញ់ ស្រ ឬសំលេងគោស្រែក "មី" ប៉ុន្តែគេស្តាប់មិនឮចំពោះសំលេងស្រាលៗដូចជា ខ្សឹប ឬម៉ាស៊ីនរងាវ ។ ផ្ទុយទៅវិញកុមារខ្លះៗ(មិនជាទូទៅ) អាចឆ្លើយតបទៅវិញ ចំពោះសំលេងស្រាលៗ ប៉ុន្តែស្តាប់មិនឮចំពោះសំលេងធ្ងន់ៗទៅវិញ ។

កុមារខ្លះឆ្លង់ ស្តាប់ឮតិចៗ នៅពេលនិយាយទៅកាន់ពួកគេ ។ ពួកគេអាចរៀនទទួលស្គាល់យឺតៗ និងឆ្លើយតបទៅនឹងពាក្យខ្លះៗ ប៉ុន្តែពាក្យជាច្រើន ពួកគេស្តាប់មិនយល់ច្បាស់លាស់ទាំងអស់នោះទេ ។ ជាធម្មតាពួកគេនិយាយមិនច្បាស់ គឺមានច្របូកច្របល់សូរសំលេង ឬហាក់បីដូចជានិយាយតាមច្រមុះ ។ អកុសលជួនកាល ឪពុកម្តាយកុមារផ្សេងទៀត លោកគ្រូ អ្នកគ្រូមិនបានចាប់អារម្មណ៍ថា កុមារមានបញ្ហាក្នុងការស្តាប់ទៀតនោះ នោះពួកគាត់អាចគិតថា កុមារពិការមានបញ្ហាខ្វះក្បាល ឬឆ្លង់ ។ នេះគឺជាការបង្កើននូវបញ្ហាដល់កុមារ ។

បញ្ហាអាចបណ្តាលអោយ


ចំពោះកុមារវ័យជំទង់ ការស្តាប់ និងពាក្យ គឺមានសារៈសំខាន់ណាស់ដើម្បីស្វែងយល់និងយល់ដឹង ហើយទំនាក់ទំនងជាមួយមនុស្ស និងវត្ថុជុំវិញខ្លួនរបស់គេ ។

ចំពោះកុមារដែលបាត់បង់ការស្តាប់បញ្ហាដ៏ធំបង គឺការរៀនសំរាប់ធ្វើការប្រាស្រ័យទាក់ទងគ្នា ដោយសារគេមិនអាចស្តាប់ឮពាក្យបានច្បាស់ ជាប្រការដ៏លំបាកសំរាប់គេក្នុងការរៀននិយាយ ។ ហេតុដូច្នេះកុមារមានបញ្ហាទាំងការយល់នូវអ្វីដែលមនុស្សចង់បាននិងប្រាប់ត្រលប់មកវិញនូវអ្វីដែលកុមារចង់បានដែរ ។ ប្រការនេះហើយដែលអាចនាំទៅរកការអស់សង្ឃឹម និងយល់ខុសពីគ្នាទៅវិញទៅមកសំរាប់ទាំងកុមារ និងមនុស្សទូទៅ ។ វាមិនមែនជាការភ្ញាក់ផ្អើលនោះទេ ដែលកុមារមានបញ្ហាក្នុងការស្តាប់ ជួនកាលពួកគេមានការយឺតយ៉ាវក្នុងការរៀនសូត្រ ដើម្បីទំនាក់ទំនងជាមួយមនុស្សដទៃ ហើយគេមានភាពឯកោ ឬចាញ់ប្រៀបគេ ឬឈានទៅរកបញ្ហាអាកប្បកិរិយាទៀតផង ។

ការផ្លាស់ប្តូរគំនិត និងព័ត៌មាន តាមរយៈការប្រាស្រ័យទាក់ទងមួយចំនួន ជាការសំខាន់មួយសំរាប់អភិវឌ្ឍចិត្តគំនិតរបស់កុមារ ។ កុមារឆ្លង់ភាគច្រើនមានប្រាជ្ញាឈ្លាសវៃ ដូចកុមារដទៃទៀតអញ្ចឹងដែរ ។ ប៉ុន្តែដើម្បីឈានទៅដល់លទ្ធភាពផ្នែកខ្វះក្បាល ដ៏ពេញលេញពួកគេចាំបាច់ត្រូវចេះធ្វើការប្រាស្រ័យទាក់ទងអោយបានល្អ ចាប់ពីពេលដំបូង ឬកាលពីនៅតូចទៅ ។



កុមារដែលឆ្លង់ទាំងស្រុងមិនអាចឆ្លើយតបទេ ទោះជាសំលេងខ្លាំងយ៉ាងណាក៏ដោយ ។ (ប៉ុន្តែវាអាចសំគាល់នូវវិលនា ឬការញ័រដែលបណ្តាលមកពីសំលេងខ្លាំងមួយភ្លែត) ។ ឧទាហរណ៍ ទះដៃពីក្រោយក្បាលកុមារអាចធ្វើអោយខ្យល់ផាត់ប៉ះនឹងក ហើយធ្វើឱ្យគេងាក ។




កុមារដែលស្តាប់ឮខ្លះៗ អាចស្តាប់ឮសំលេង ប៉ុន្តែគេមិនអាចស្តាប់ឮច្បាស់គ្រប់គ្រាន់ ដើម្បីប្រាប់យើងអំពីភាពខុសគ្នានៃសំលេង និងពាក្យជាក់លាក់ ។ ជាទូទៅគ្រួសារ មានការយឺតយ៉ាវក្នុងការដឹងថា កូនរបស់គាត់មានបញ្ហាក្នុងការស្តាប់ ។

ការទំនាក់ទំនង ជាវិធីដែលយើងយល់នូវអ្វី ដែលបាននិយាយ ដើម្បីប្រើប្រាស់ និងជាវិធីដែលយើងនិយាយ ឬសំដែងចេញ ទៅអ្នកដទៃនូវការគិត តម្រូវការ និងអារម្មណ៍របស់យើង ។ មនុស្សដែលអាចឮអំពីការទំនាក់ទំនង ខ្លាំងបំផុតតាមរយៈពាក្យសម្តី ។

តើភាពថ្លង់ ឬបាត់បង់ការស្តាប់ ឬប៉ះពាល់កុមារ យោលទៅលើអ្វីខ្លះ:

- ១. **នៅពេលកុមារទៅជាថ្លង់:** ចំពោះកុមារថ្លង់ពីកំណើត ឬទៅជាថ្លង់មុនពេលគេចាប់ផ្តើមចេះនិយាយ ការរៀននិយាយ ឬអានបច្ចុប្បន្ន មាត់នឹងមានការលំបាកច្រើនជាង កុមារដែលបាត់បង់នូវការស្តាប់ ក្រោយពេលដែលគេរៀនចេះនិយាយ ។
- ២. **តើកុមារនៅស្តាប់ឮប៉ុណ្ណា** - កុមារស្តាប់ឮបានល្អ សំលេងរៀននិយាយរបស់ពួកគេក៏កាន់តែល្អ យល់ដឹងពីការនិយាយស្តី និងរៀនមើលបច្ចុប្បន្នមាត់ ។
- ៣. **ពិការភាពដទៃទៀត:** កុមារមានផលវិបាកក្នុងការស្តាប់ខ្លះ មានបញ្ហាផ្សេងផងដែរ ។ កុមារអាចមានការលូតលាស់ យឺតផ្នែកប្រាជ្ញា រួមជាមួយនឹងពិការភ្នែកទៀត នឹងមានការលំបាកក្នុងការរៀនសូត្រអោយចេះប្រាស្រ័យទាក់ទង ដែលលំបាកជាងកុមារដែលបញ្ហាក្នុងការស្តាប់តែមួយមុខ ។
- ៤. **តើត្រូវស្វែងរកបញ្ហាកុមារអោយបានឆាប់ឃើញយ៉ាងម៉េច ។**
- ៥. **តើកុមារត្រូវបានទទួលយកយ៉ាងណា ហើយត្រូវបានជួយឆាប់យ៉ាងណាដើម្បីរៀននូវវិធីផ្សេងទៀតនៃការប្រាស្រ័យទាក់ទង ។**
- ៦. **ប្រព័ន្ធ នៃការប្រាស្រ័យទាក់ទង** នឹងត្រូវបានបង្កាត់បង្ហាញដល់កុមារ (និយាយផ្ទាល់ ឬនិយាយ និងស្តាប់ សូមមើលទំព័រ ៨៧)

មូលហេតុដែលបណ្តាលទៅជាថ្លង់	
<p>ការថ្លង់មិនបានបង្កឡើងដោយក្មេងធ្វើអ្វីខុសឆ្គង ឬមកអំពីអ្នកណាម្នាក់ បានធ្វើទោសឡើយ ។</p> <p>ទាំងនេះជាមូលហេតុសាមញ្ញនៃផលវិបាកក្នុងការស្តាប់ :</p> <ul style="list-style-type: none"> • តព្វជពង្ស: (កើតឡើងចំពោះគ្រួសារខ្លះ ទោះបីឪពុកម្តាយរបស់គេមិនពិការថ្លង់ក៏ដោយ) ។ ជាទូទៅកុមារមិនមានពិការភាពផ្សេងទៀត ហើយគេរៀនចេះឆាប់រហ័ស ។ • ជំងឺកញ្ជ្រើល: អំឡុងពេលមានគភ៌ ។ ជាទូទៅ កុមារមានការខូចផ្នែក ខួរក្បាល និងមានបញ្ហារៀនសូត្រ ។ • កត្តា Rh (សូមមើលទំព័រ ២៣) ជាទូទៅ កុមារមានពិការភាពផ្សេង ទៀតដែរ ។ • ទារកកើតមុនខែ: (ទារកកើតមិនគ្រប់ខែ) ក្នុងចំណោម៣មាន ២នាក់ មានពិការភាពផ្សេងទៀតដែរ • កង្វះជាតិអ៊ីយ៉ូត ការតមរបស់ម្តាយ (ជាធម្មតា មនុស្សជាច្រើនមានជំងឺពកក) ។ មនុស្សជាច្រើន បានបង្ហាញនូវ សញ្ញាណជំងឺលូតលាស់យឺតនៃខួរក្បាល និងបញ្ហាសរសៃប្រសាទ (សូមមើលទំព័រ ១០៦) • ការប្រើប្រាស់ថ្នាំ នៅពេលម្តាយមានគ្រោះថ្នាក់ជា corticosteroids and phenytoin • ពិបាកក្នុងការប្រសូត្រ កុមារមានការយឺតយ៉ាវក្នុងការដកដង្ហើម • ជំងឺគ្រិន និងជំងឺឆ្លងស្រួល 	
<p>មូលហេតុសាមញ្ញៗ ក្រោយពេលកើត</p> <ul style="list-style-type: none"> • ជំងឺត្រចៀក - ជាពិសេស ការឆ្លងជំងឺយ៉ាងយូរ និងមានខ្លះ • ជំងឺរលាកស្រោមខួរ: កើតឡើងចំពោះកុមារមានពិការភាពផ្សេងទៀត និងបញ្ហា អាកប្បកិរិយា • ការប្រើប្រាស់ថ្នាំគ្មានសុវត្ថិភាព (Streptomycin and related antibiotics) • ការស្តាប់សំលេងព្យាបាលខ្លាំង <p>មូលហេតុផ្សេងទៀត មានមូលហេតុផ្សេងទៀតជាច្រើន ដែលបណ្តាល ទៅជាពិការថ្លង់ ។ កុមារម្នាក់ក្នុងចំណោមកុមារ៣នាក់បង្ហាញពីមូលហេតុ មិនជាក់លាក់ ។</p>	

សារៈសំខាន់ នៃការសំគាល់ពិការថ្លង់អោយទាន់ពេលវេលា

ក្នុងកំឡុងពេលឆ្នាំទីមួយនៃជីវិតរបស់គេ ចិត្តគំនិតរបស់កុមារនៅស្អាតល្អ គេរៀនភាសាចេះយ៉ាងឆាប់រហ័ស ។ ប្រសិនបើបញ្ហាស្តាប់របស់កុមារមិនបានសំគាល់អោយទាន់ពេលវេលា និងមិនបានជួយប្រកបដោយប្រសិទ្ធភាព ។ ឆ្នាំដំបូងនៃការរៀនជំនាញប្រាស្រ័យទាក់ទងអាចត្រូវបានបាត់បង់ (អាយុ០ ដល់ ៧ឆ្នាំ) ។ ការចាប់ផ្តើមបណ្តុះបណ្តាលពិសេសកាន់តែឆាប់ ពេលណាកុមារអាចរៀនប្រាស្រ័យទាក់ទងបានច្រើនពេលនោះដែរ ។

ឪពុកម្តាយគួរមើលយ៉ាងយកចិត្តទុកដាក់ទៅលើ **សញ្ញាណដែលបង្ហាញថាកុមារអាចស្តាប់ឮ និងមិនស្តាប់ឮ** ។ តើទារកបង្ហាញនូវការភ្ញាក់ផ្អើល ឬព្រិចភ្នែក នៅពេលដែលអ្នកធ្វើអោយមានសំលេងឮខ្លាំងដែរឬទេ? នៅពេលទារកលូតលាស់បន្តិចម្តងៗ តើគេងាកក្បាល ឬសើច នៅពេលគេឮសំលេងដែរឬទេ? តើកុមារចាប់ផ្តើមនិយាយពាក្យពីរបីម៉ាត់ នៅពេលកុមារអាយុ១៨ ខែ ដែរឬទេ? តើកុមារនិយាយច្រើនពាក្យច្បាស់ៗ នៅពេលអាយុ ៣ ដល់ ៤ ឆ្នាំ ដែរឬទេ? ប្រសិនបើនិយាយមិនបាននោះទេ គេអាចបញ្ហាក្នុងការស្តាប់ ។ នៅពេលដែលអ្នកសង្ស័យថាកុមារមានបញ្ហា ត្រូវធ្វើតេស្តការស្តាប់របស់កុមារភ្លាម ។

ការធ្វើតេស្តការស្តាប់ដ៏សាមញ្ញ ។ ប្រសិនបើគិតថា កុមារស្តាប់បានសំលេងឮខ្លះៗ នៅពេលសមស្រប ត្រូវយកកុមារទៅជួបអ្នកជំនាញដើម្បីធ្វើតេស្ត ។

ប្រសិនបើកុមារ មិនបានយល់ដឹងច្រើន និងមិនបានទទួលឱកាសក្នុងការរៀនប្រាស្រ័យទាក់ទងនៅពេលអាយុតិចទេ **ពិការថ្លង់អាចក្លាយជាពិការភាពដ៏លំបាកធ្ងន់ធ្ងរ មានភាពងាយស្រួល និងគួរអោយច្រលំក្នុងការសំគាល់បញ្ហានោះ** ។ ករណីរឿងពីរខាងក្រោមនេះនឹង ជួយបង្ហាញនូវភាពខុសគ្នាថា ដែលថាអាចសំគាល់បញ្ហាក្នុងការស្តាប់បានឆាប់ ហើយផ្តល់ជំនួយបន្ថែមដែលកុមារត្រូវការ ។

តួនិរុ

ថ្ងៃបី តួនិរុ កើតមកមានបញ្ហាក្នុងការស្តាប់កំពិតមែន ប៉ុន្តែឪពុកម្តាយ មិនបានសំគាល់ឃើញបញ្ហានេះ រហូតដល់គេអាយុ ៤ ឆ្នាំ។ ពេលកន្លងផុតទៅយ៉ាងយូរពួកគេគិតថា តួនិរុ ជាកុមារយ៉ាង ប្តីវិរុស។

រហូតមកដល់ តួនិរុ អាយុបាន ១១ឆ្នាំ។ តួនិរុ ហាក់បីដូចជាបានធ្វើការងារយ៉ាងល្អ។ គេបានចាប់ផ្តើមដើរនិងលេងជាមួយវត្ថុអ្វីៗ។ បន្ទាប់មក បួនស្រីរបស់គេឈ្មោះ ឡូតា បានកើតមក។ ឡូតា ញញឹម និងសើចច្រើន ជាង តួនិរុ នៅពេលដែលម្តាយរបស់គេបាននិយាយទៅកាន់ ឬច្រៀងទៅកាន់នាង។ ដូច្នោះម្តាយរបស់គេបាននិយាយ និងច្រៀងអោយ ឡូតា ស្តាប់ជាបន្តទៀត។


កាលនោះ ឡូតា អាយុបាន១ឆ្នាំ។ នាងតែងតែចាប់ផ្តើមនិយាយពីរបីម៉ាត់។ តួនិរុ មិនទាន់បានចាប់ផ្តើមនិយាយស្តីអ្វីឡើយ។ មានថ្ងៃមួយអ្នកជិតខាងបានសួរថា "តើអ្នកប្រាកដថាគេអាចស្តាប់ឮទេ?" ហើយម្តាយគេបានឆ្លើយថា "មិនស្តាប់បាន"។ គាត់បានហៅឈ្មោះ គេឮខ្លាំងៗ ហើយ តួនិរុ បានងាកក្បាលមកកាន់លេងនោះ។

នៅពេលដែល តួនិរុអាយុបាន៣ ឆ្នាំ គេអាចនិយាយតែពីរបី ម៉ាត់តែប៉ុណ្ណោះ ហើយចំពោះឡូតា នៅពេលអាយុបាន២ឆ្នាំ និយាយបានច្រើន រហូតដល់ ២០០ ពាក្យ។ នាងបានសួររកវត្ថុផ្សេងៗ ច្រៀងចំរៀង សាមញ្ញៗ និងលេងជាមួយកុមារដទៃយ៉ាងសប្បាយរីករាយទៀតផង។ តួនិរុ មានការខឹងសម្បាយយ៉ាងខ្លាំង ព្រោះភាគច្រើនគេលេងតែម្នាក់ឯង។ នៅពេលគេលេងជាមួយកុមារដទៃទៀត មានតែការវាយតប់ ឬយំស្រែកតែប៉ុណ្ណោះ។

ឡូតា បានប្រព្រឹត្តិវិធីអាកប្បកិរិយាល្អជាងតួនិរុ។ ជាធម្មតានៅពេលម្តាយរបស់គេបានប្រាប់គេអោយធ្វើអ្វីមួយ និងមូលហេតុទាំងឡាយនោះ។ នាងតែងតែយល់ និងធ្វើតាមការណែនាំទាំងនោះ។ ជារឿយៗដើម្បីអោយតួនិរុ ធ្វើតាមការណែនាំនោះ ម្តាយរបស់គេតែងតែវាយគេ។

នៅថ្ងៃមួយនៅក្នុងផ្សារតាមភូមិ ឡូតា បានសួររកទិញផ្លែចេក ហើយម្តាយរបស់គេបានទិញមួយអោយនាង។ មួយស្របក់ក្រោយមក តួនិរុ បានលូកយកផ្លែស្វាយមកញ៉ាំ។ នៅពេលនោះម្តាយរបស់គេបានវាយគេ។ ភ្លាមនោះតួនិរុបានគ្រវាញចោលទៅដី និងទាត់ចោលហើយស្រែកយំតែម្តង។

នៅពេលឪពុករបស់តួនិរុ បាន ឮសំលេងស្រែកនៅក្នុងផ្សារគាត់ មានការខឹងសម្បាយយ៉ាងខ្លាំង ហើយបាននិយាយថា "តើនៅពេលណា ដែល ឯងចេះសួររករបស់អ្វីផ្សេងៗ?" ឥឡូវ ឯងអាយុ៤ឆ្នាំ ហើយនៅតែមិន ព្យាយាមនិយាយអ្វីបន្តិចសោះ តើឯងឆ្កួតឬក៏ឡប់?"



តួនិរុ គ្រាន់តែសំលឹងមើលមុខឪពុកបន្តិច។ ពេលនោះ ទឹកភ្នែក បានហូរមកលើផ្តាសាយរបស់គេ។ គេមិនអាចយល់នូវអ្វីដែលឪពុករបស់គេ បាននិយាយទៅកាន់គេទេ។ ប៉ុន្តែគេបានយល់ថា ឪពុករបស់គេខឹងនឹងគេ។ ឪពុករបស់គេក៏ភ្ញើកដៃគេ ហើយនាំមកផ្ទះវិញ។

អាកប្បកិរិយារបស់តួនិរុទៅឈានទៅរកស្ថានភាពយ៉ាងខ្លាំង។ នៅពេលអាយុ ៤ឆ្នាំ ម្តាយរបស់គេបានយកទៅជួបនឹងបុគ្គលិក សុខភាព ដែលបានធ្វើតេស្ត ហើយរកឃើញថា តួនិរុ ប្រាកដជាធ្លាក់ មែន។

បច្ចុប្បន្ន ឪពុកម្តាយរបស់តួនិរុ បានព្យាយាមបំពេញនូវពេលវេលា ដែលបាត់បង់កន្លងមក ហើយពួកគេព្យាយាមនិយាយទៅកាន់គេ យ៉ាង ច្បាស់ និងយឺតៗ។ នៅពេលមានពន្លឺគ្រប់គ្រាន់ល្អ ពួកគេបានប្រើភាសា សញ្ញា និងកាយវិការ ជាមួយនឹងដៃរបស់គេ ដើម្បីជួយធ្វើយ៉ាងណា អោយ គេបានយល់។ តួនិរុ ហាក់ដូចជាមានអារម្មណ៍សប្បាយរីករាយ មួយកំរិត ហើយចេះនិយាយពីរបីពាក្យ។ ប៉ុន្តែគេនៅមានបញ្ហាច្រើនទៅលើការ និយាយនូវអ្វីដែលគេចង់និយាយ។

សាន់ដ្រា

នៅពេលដែលនាងមានអាយុ ១០ខែ។ បងប្រុសរបស់នាងមាន ឈ្មោះ លីណូ ដែលមានអាយុ៧ឆ្នាំបាន រៀនអំពីការធ្វើតេស្តពិការភ្នែក ដែលជាផ្នែកមួយនៃកម្មវិធីសកម្មភាពកុមារដើម្បីកុមារនៅសាលារៀន។ ដូច្នោះគេបានធ្វើតេស្តបួនស្រីដ៏តូចរបស់គេ។ នៅពេលគេឈរក្រោយនាង ហើយហៅឈ្មោះនាង ឬគោរកណ្តឹង នាងមិនបានងាកឬធ្វើភ្នែកព្រិច នោះទេ។ ប៉ុន្តែនាងបានភ្ញាក់ព្រើតនៅពេលដែលគេខ្លាំងៗ។ គេបាន ប្រាប់ឪពុកម្តាយរបស់គេ ដោយគិតថានាង **សាន់ដ្រា** ស្តាប់មិនឮល្អទេ។ ពួកគេបាននាំ **សាន់ដ្រា** ទៅមណ្ឌលស្តារក្នុងភូមិ។ បុគ្គលិកបានធ្វើតេស្ត **សាន់ដ្រា** ហើយបានបញ្ជាក់ថានាងមានបញ្ហាក្នុងការស្តាប់យ៉ាងធ្ងន់ធ្ងរ ពិតប្រាកដមែន។

បុគ្គលិកភូមិបានពន្យល់នូវ អ្វីដែលក្រុមគ្រួសារអាចធ្វើបានដើម្បី ជួយដល់ **សាន់ដ្រា** មានឱកាសអភិវឌ្ឍន៍ និងរៀនធ្វើការប្រាស្រ័យទាក់ ទង។ បុគ្គលិកភូមិនោះបានអោយ រូបគំនូរនៃការប្រើប្រាស់ដៃ ធ្វើជា សញ្ញាសំរាប់ការប្រើពាក្យ ក្នុងការប្រាស្រ័យទាក់ទងគ្នា។

គ្រប់ពេលដែល អ្នកនិយាយ អ្នកធ្វើសញ្ញាដោយប្រើដៃដើម្បី បង្ហាញអំពីអត្ថន័យ។ ការប្រាស្រ័យទាក់ទងបែបនេះត្រូវប្រើទាំងសញ្ញា និងកាយវិការ ដែលអ្នករាល់គ្នាធ្លាប់ប្រើក្នុងភូមិ។ បង្រៀនកុមារផ្សេង ទៀតអោយប្រើសញ្ញានេះផងដែរ។ លើសពីនេះទៅទៀតត្រូវធ្វើជា ល្បែងដែលចេញពីសញ្ញាទាំងនេះ។ ដំបូង **សាន់ដ្រា** មិនយល់ទេ ប៉ុន្តែ ក្រោយមកនាងមើល និងរៀនកាត់យល់។ ពេលនោះហើយដែលនាងបាន ចាប់ផ្តើម ប្រើសញ្ញាដោយខ្លួននាង ផងដែរ។

ពួកគេបានសួរថា: "ប្រសិនបើនាងទំលាប់ប្រើសញ្ញា តើយើងមិន ចាំបាច់បង្រៀននាងអោយនិយាយចេញទេឬ?"

បុគ្គលិកបានឆ្លើយថា: "មិនមែនអញ្ចឹងទេ បើមិនដូច្នោះទេ អ្នកគប្បី និយាយចេញជាពាក្យនៅពេលនោះ ដូចគ្នាតែម្តង"។ សញ្ញានិង ជួយនាង អោយយល់ពីពាក្យហើយនាងអាចនិយាយបាននាប ប៉ុន្តែចំណាយពេល វេលាច្រើនដើម្បីរៀននិយាយជាមួយ "ការអានបច្ចុប្បន្នមាត់" ដំបូងនាងចាំ បាច់ត្រូវរៀនប្រើសញ្ញា ដើម្បីនិយាយនូវអ្វីដែលនាងចង់និយាយ ហើយ វាអាចអភិវឌ្ឍន៍ចិត្ត គំនិតរបស់នាងទៀតផង។

គ្រួសាររបស់ **សាន់ដ្រា** បានចាប់ផ្តើមប្រើសញ្ញា នៅពេលដែលពួក គេនិយាយគ្នាទៅវិញទៅមក។ ជាច្រើនខែកន្លងផុតទៅ **សាន់ដ្រា** នៅតែ មិនអាចនិយាយស្តីចេញ ឬធ្វើសញ្ញាចេញទេ ប៉ុន្តែឥឡូវនាងបានខំមើល អោយកាន់តែជិត។

អាយុ៣ឆ្នាំ **សាន់ដ្រា**បានចាប់ផ្តើមធ្វើសញ្ញា នៅពេលអាយុបាន ៤ ឆ្នាំ នាងអាចនិយាយបាន ហើយយល់បានយ៉ាងច្រើន អំពីការប្រើសញ្ញា រួមជាមួយនោះ។ ទោះបីការអានបច្ចុប្បន្នមាត់មានតែពាក្យពីរ បី ម៉ាត់ក៏ ពិតមែនដូចជាពាក្យ "បាទ, ម៉ាស, ទេ" និង "លីណូ"។ នៅពេលអាយុ បាន៥ឆ្នាំនាងបានប្រើការអានបច្ចុប្បន្នមាត់បានពាក្យពីរបីម៉ាត់។ ប៉ុន្តែជា មួយនឹងការប្រើសញ្ញា នាងអាចនិយាយបានលើសពី១០០ពាក្យ ហើយ កាត់យល់ប្រយោគជាសាមញ្ញៗ ជាច្រើនទៀតផង។



សាន់ដ្រា មានការរីករាយណាស់ និងឧស្សាហ៍ព្យាយាមទៀត ផង។ នាងចូលចិត្តរូបភាពដែលមានពណ៌ និងលេងទាយល្បែងផ្សេងៗ។ **លីណូ**បានចាប់ផ្តើមបង្រៀននាងពីរបៀបគូររូបភាពអក្សរ។ មានថ្ងៃមួយនាង បានសួរទៅកាន់**លីណូ**ថា "តើនៅពេលណាដែលនាងអាចទៅរៀនបាន?"

កន្លែងណាដែលអ្នកអាចជួយបាន ?

កុមារដែលស្លាប់មិនសូវឮច្បាស់នឹងត្រូវបានជំនួយបន្ថែម ។ នៅកន្លែងណាដែលអ្នកអាចស្វែងរកជំនួយនេះ គឺអាស្រ័យនៅលើកន្លែងដែលអ្នកកំពុងរស់នៅ និងធនធានអ្វីដែលមាននៅក្នុងភូមិសហគមន៍ និងប្រទេសរបស់អ្នក ។ ខាងក្រោមនេះជាលទ្ធភាពមួយចំនួនដើម្បីជួយ:

- **មនុស្សថ្លង់នៅក្នុងស្រុកភូមិជាគ្រូបង្ហាត់:** ទោះបីជាភូមិតូចពិតមែន ប៉ុន្តែវាតែងតែមានមនុស្សខ្លះថ្លង់យូរមកហើយ ។ ប្រហែលជា ពួកគេបាននឹងកំពុងរៀនប្រាស្រ័យទាក់ទងគ្នាតាមរយៈសញ្ញានិងកាយវិការ ។ ប្រសិនបើអ្នកអាចស្នើសុំគេអោយជួយធ្វើជាមិត្តភក្តិ និងជាគ្រូ កូនដែលគង្វងរបស់អ្នកនឹងអាចជាអ្នកពិគ្រោះយោបល់ដល់គ្រួសារ ជាការពិតគឺពួកគេសប្បាយនឹងធ្វើការងារនេះ ។ ពួកគេអាចចងចាំនូវការលំបាក និងភាពឯកោនៅពេលដែលគេនៅតូច ហើយនេះអាចធ្វើអោយគេមានចិត្តចង់ជួយធ្វើយ៉ាងណា អោយកុមារថ្លង់ជំនាន់ក្រោយបានយល់ និងទទួលបាននូវឱកាសដែលកុមារថ្លង់ចង់បាន ។



មនុស្សថ្លង់ដែលរៀនប្រាស្រ័យទាក់ទងបានល្អ ដូចនេះគេជាគ្រូដ៏សំខាន់បំផុតរបស់អ្នក គង្វង់ និងគ្រួសាររបស់អ្នក ។

ពិសេសខ្លាំងណាស់ចំពោះមនុស្សថ្លង់ដែលអាចជាប្រយោជន៍ប្រសិនបើពួកគេបានរៀនពី "ភាសាសញ្ញាជាតិ" ។ និងអាចប្រាស្រ័យទាក់ទងបានពេញលេញជាមួយអ្នកគង្វង់ដទៃទៀត ។ ប្រសិនបើគ្មានអ្នកគង្វង់ ក្នុងភូមិអ្នកទេនោះអាចមាននៅភូមិជិតៗនោះ ប្រហែលជាកុមារអាចទៅលេងជាមួយអ្នកគង្វង់នោះ ឬបង្កើតជាក្រុមមនុស្សថ្លង់ ។

- **គ្រួសារដទៃដែលមានកូនថ្លង់:** ប្រសិនបើគ្រួសារមួយចំនួនដែលមានកូនថ្លង់អាចមករួមគ្នា ផ្លាស់ប្តូរធានាសោធន៍ និងរៀនជាក្រុមនេះគឺជាការជំនួយដ៏ល្អបំផុត ។ កុមារថ្លង់ដែលតូចជាងគេអាចរៀនពីមនុស្សថ្លង់ចាស់ៗ ឬក្មេងជំទង់ដែលថ្លង់ដូចគ្នា ។ ការសាមគ្គីគ្នានេះពួកគេអាចបង្កើតបាននូវទំរង់នៃការប្រាស្រ័យទាក់ទងគ្នា ។ ដូចនេះកុមារទាំងអស់ និង គ្រួសាររបស់គេអាចយល់គ្នា ទៅវិញទៅមកបាន ។

- **សមាគមន៍មនុស្សថ្លង់ថ្នាក់ជាតិ:** ឬក្រុមផ្សេងទៀតដែលដឹកនាំមនុស្សថ្លង់មួយក្រុម ។ នៅបណ្តាប្រទេសជាច្រើនមានសមាគមន៍ មនុស្សថ្លង់ ។ ទាំងនេះអាចផ្តល់ព័ត៌មានដល់អ្នក អំពីភាសាសញ្ញាថ្នាក់ជាតិនៅក្នុងប្រទេសរបស់អ្នក និងអាចធ្វើសៀវភៅសំរាប់យកទៅរៀនបន្ត ។ ពួកគេអាចប្រាប់អ្នកអំពីកម្មវិធីបណ្តុះបណ្តាលសំរាប់មនុស្សថ្លង់ ។ (រដ្ឋាភិបាលកម្ពុជា និងសាសនា) ហើយអាចផ្តល់យោបល់ថា មួយណាល្អជាងគេ ។ ពួកគេអាចផ្តល់វគ្គបណ្តុះបណ្តាលខ្លីៗជំនាញប្រាស្រ័យទាក់ទង ជាមូលដ្ឋានទៅអោយបុគ្គលិកសុខភាពតាមភូមិ គ្រូបង្រៀនសមាជិកគ្រួសារ ឬកុមារពិការដែលគិតថាគាត់ អាចទៅបង្រៀនអ្នកផ្សេងទៀតបាន ។

- **កម្មវិធីអប់រំពិសេសឬសាលាកុមារគង្វង់:** ប្រទេសជាច្រើនមានសាលាសំរាប់កុមារគង្វង់ ដែលអាចរស់នៅដើម្បីទទួលបានការបណ្តុះបណ្តាលពិសេស ។ សាលាទាំងនេះមួយចំនួនល្អមែនប៉ុន្តែខ្លះមិនល្អទេ ។ កម្មវិធីល្អនឹងប្រើគ្រូបង្រៀនសាស្ត្រ ដើម្បីប្រាស្រ័យទាក់ទងទាំងអស់ ជាមួយកុមារម្នាក់ៗ ហើយត្រូវផ្តោតទៅលើអ្វីដែលអាចធ្វើទៅបានប្រសើរ សំរាប់កុមារក្នុងសហគមន៍ ។ កម្មវិធីមិនសមស្រប និងធ្វើយ៉ាងណាអោយកុមារថ្លង់ ចេះប្រាស្រ័យទាក់ទងដោយប្រើការអាន បច្ចុប្បន្ន ឬនិយាយស្តី ។ ចំពោះកុមារភាគច្រើនធ្វើ បែបនេះអាចទទួលបានបរិយាយខឹងសម្បា និងមានអារម្មណ៍ហ្មួញ (សូមមើលទំព័រ ៨៩) ។ ព្យាយាមរៀនសូត្រ និងទទួលយោបល់ពីអ្នក គង្វង់ដែលមានការអប់រំល្អ ។

ដំបូងវាអាចពិបាកដល់ឪពុកម្តាយដែលអោយកូនចេញឆ្ងាយពីផ្ទះទៅសាលារៀន "ប៉ុន្តែការរៀនប្រាស្រ័យទាក់ទងដ៏ល្អ ជាបច្ច័យសំរាប់ជីវិតរស់នៅប្រចាំថ្ងៃរបស់កុមារថ្លង់" ។ ធានានូវការពិនិត្យលើតំលៃ និងធ្វើផែនការទៅមុខ ។ សាលារៀនខ្លះអាចឥតបង់ថ្លៃ ឬបង់ថ្លៃល្អិតតិចតួច ។

សំរេចនូវអ្វីដែលធ្វើសំរាប់កុមារផ្ទះ

មិនមែនកុមារដែលមានបញ្ហាក្នុងការស្តាប់ទាំងអស់ដូចគ្នានោះទេ ។ កុមារទាំងអស់ត្រូវការសេចក្តីស្រឡាញ់យល់ និងជួយ ក្នុងការរៀនប្រាស្រ័យទាក់ទង ។ ប៉ុន្តែកុមារម្នាក់ៗត្រូវការជំនួយខុសៗគ្នា ដើម្បីធ្វើការប្រាស្រ័យទាក់ទងតាមវិធីផ្សេងៗដែលជា មធ្យោបាយដ៏ល្អសំរាប់ពួកគេ ។ យើងត្រូវសំរួលនូវវិធីរបស់យើងទៅតាមតំរូវការរបស់កុមារម្នាក់ៗ និងស្ថានភាពជាក់ស្តែងនៅក្នុង សហគមន៍ដែលពួកគេកំពុងរស់នៅ ។

- ប្រសិនបើកុមារគ្រាន់តែផ្ទះបន្ត ជូនកាលយើងអាចជួយគេអោយស្តាប់ឮបានច្បាស់លាស់ (សូមមើលទំព័រ ៨៦) ដើម្បី យល់ដឹងអំពីការនិយាយបានច្រើន ហើយប្រហែលរៀននិយាយ ។
- កុមារដែលផ្ទះទាំងស្រុងគេពុំអាចទទួលបានការជួយដើម្បីស្តាប់ឮបានទេ ប៉ុន្តែបើគេផ្ទះក្រោយចាប់ផ្តើមចេះនិយាយប្រហែលគេ អាចទទួលបានការជួយអោយអានបច្ចុប្បន្នអ្នកនិយាយដើម្បីពង្រឹងការនិយាយរបស់គេ ។
- ប្រសិនបើកុមារកើតមានការផ្ទះពីកំណើត និងនិយាយមិនចេញ ការរៀនអានបច្ចុប្បន្ន មិននិយាយស្តី គឺតែងតែជួបការលំបាក និងយឺតយ៉ាវបំផុត ហើយជារឿយៗមិនសូវទទួលបានជោគជ័យទេ ។ សំខាន់នោះត្រូវជួយកុមារអោយរៀន ប្រាស្រ័យទាក់ទង តាមវិធីណាដែលល្អចំពោះគេដូចជាដំបូង ជាមួយទឹកមុខរបស់គេ កាយវិការដៃ និងប្រអប់ដៃ ហើយបន្ទាប់មកបន្ថែមរូបភាព ការអាន ការសរសេរ ការប្រកបអក្សរតាមម្រាមដៃ និងការប្រើការអានបច្ចុប្បន្ន មិននិយាយច្រើនវាអាចជួយនាងអោយ រៀនអក្សរបាន ។
- ប្រសិនបើកុមារ មកពីតំបន់ដែលមានមនុស្សផ្ទះ ដែលធ្វើការប្រាស្រ័យទាក់ទងជាមួយអ្នកដទៃ ដោយការប្រើភាសាសញ្ញាជាតិ វាជាមធ្យោបាយមួយដ៏ល្អ ដើម្បីអោយមនុស្សជួយមនុស្សផ្ទះក្នុងសហគមន៍ ជួយបង្រៀនកុមារនិងគ្រួសាររបស់គេនូវភាសា នោះ ។ វិធីនេះអាចរៀនប្រាស្រ័យទាក់ទងជាមួយមនុស្ស ផ្ទះអោយពេញលេញ និងយ៉ាងល្អ ដូចមនុស្សស្តាប់ឮដែល ប្រាស្រ័យទាក់ទងជាមួយដូច្នោះដែរ ។
- ប៉ុន្តែប្រសិនបើកុមាររស់នៅក្នុងភូមិតូចមួយដែលមានមនុស្សផ្ទះពីរ បីនាក់ ហើយអ្នកទាំងនោះមិនចេះភាសាសញ្ញាជាតិ ដូច្នោះ ការរៀនភាសានោះមិនអាចជួយអោយកុមារបានច្រើនទេ ។ ប្រហែលជាវិធីដ៏ល្អ ទៅអោយកុមាររៀននូវវិធីផ្សេងៗដើម្បី ប្រាស្រ័យទាក់ទង ជាមួយមនុស្សធម្មតាដែលអាចស្តាប់ឮបាន ។ ម្តងទៀតនេះប្រហែលមានន័យថាការបញ្ជូនគ្នានូវវិធីសាស្ត្រ ផ្សេងដោយផ្អែកទៅលើសញ្ញា និងកាយវិការដែលមនុស្សធ្លាប់ប្រើក្នុងភូមិនោះ ។ ជាមួយគ្នានេះដែរ កុមារអាចប្រើនូវរូបភាព ផងដែរ ហើយបន្ទាប់មកប្រហែលជា ការអាន និងការសរសេរ ។
- ចងចាំថាកុមារភាគច្រើន ដែលមានបញ្ហាក្នុងការស្តាប់ អាចរៀនសូត្របានលឿន ។ ប៉ុន្តែកុមារខ្លះអាចមានបញ្ហាខូចខ្សោយ ឬ ពិការភាពផ្សេងៗ ដែលប៉ះពាល់ដល់ការរៀន ឬគ្រប់គ្រងដៃ បច្ចុប្បន្ន ឬសំលេងរបស់គេ ។ អ្នកនឹងចេះរកវិធីផ្សេងៗ ដើម្បី ជួយដល់កុមារទាំងនេះ ធ្វើការប្រាស្រ័យទាក់ទងតាមវិធីផ្សេងៗដែលគេអាចធ្វើបានដូចជា ជាមួយរូបភាពចលនាចល័ត នៃក្បាល ឬភ្នែក ។

ចំណាំ : កុមារខ្លះដែលមានសោតវិញ្ញាណល្អ មិនមានការរីកចំរើនខ្លាំងទៅលើលទ្ធភាពក្នុងការនិយាយ ។ កុមារខ្លះដែល មានជំងឺខូចខ្សោយបញ្ហាចលនា មិនអាចគ្រប់គ្រងដៃ និងអណ្តាតបានល្អក្នុងការនិយាយ ។ កុមារដទៃទៀតដែលមានបញ្ហា ខ្សោយ ហើយអាចមានការយឺតយ៉ាវក្នុងការរៀននិយាយ ឬមិនដែលធ្លាប់រៀន "កុមារដទៃទៀតមានការឆ្លាតវៃតាមវិធីជាច្រើន ប៉ុន្តែមូលហេតុខ្លះគេមិនអាចនិយាយបាន ។ ចំពោះកុមារទាំងនេះ យើងត្រូវរិះរកវិធីផ្សេងៗ ដើម្បីជួយពួកគេ អោយអាចប្រាស្រ័យ ទាក់ទងគ្នាបានល្អ ដែលអាចធ្វើទៅបាន ។

វិធីជួយកុមារអោយស្តាប់ឮបានល្អ

កុមារដែលស្តាប់ឮបានខ្លះៗ ជួនកាលអាចត្រូវបានជួយស្តាប់ឮវិញ:

- នៅពេលណាសមស្រប ចូរធ្វើតេស្តនូវការស្តាប់នឹងត្រចៀករបស់គេដោយអ្នកជំនាញ។ កុមារខ្លះកើតមកមានត្រចៀកបិទជិត ឬបញ្ហាផ្សេងៗក្នុងប្រព័ន្ធត្រចៀក។ បញ្ហាទាំងនេះត្រូវបានកែលម្អដោយការវះកាត់ណាស់ ហើយកុមារអាចស្តាប់ឮបានល្អ(ចំណាំ : ចំពោះកុមារដែលមានបញ្ហាក្នុងការស្តាប់ អាចមកពីបញ្ហាខួរក្បាល ការវះកាត់មិនអាចជួយបានទេ) ។
- កុមារដែលមានបញ្ហាក្នុងការស្តាប់ដោយសារ ជំងឺឆ្លងក្នុងត្រចៀក ដែលចាប់ផ្តើមស្តាប់ ឮច្បាស់វិញប្រសិនបើការឆ្លងក្នុងត្រចៀកត្រូវបានព្យាបាលទាន់ពេលវេលា ហើយមានជំហានដើម្បីបង្ការនូវជំងឺឆ្លងទាំងនោះ(សូមមើលទំព័រ ១០០) ។
- កុមារខ្លះអាចស្តាប់ឮបានល្អ ដោយសារមានឧបករណ៍ដែលមានបន្លឺសំលេងខ្លាំង។ "ឧបករណ៍ស្តាប់" អាចធ្វើអោយកុមារខ្លះយល់នូវពាក្យបានល្អ ហើយអាចធ្វើអោយមានភាពខុសប្លែកក្នុងការរៀនសូត្រ និងនិយាយ។ ចំពោះកុមារខ្លះទៀតឧបករណ៍ផ្សេងៗ ពួកគេអាចយល់ពីសំលេង(ដែលជួយ) ប៉ុន្តែមិនអាចជួយពួកគេប្រាប់នូវពាក្យខុសគ្នាទាំងនោះបានទេ។ ប្រសិនបើវាកើតឡើង កុមារនឹងទទួលបានវិធីប្រយោជន៍ច្រើនពីឧបករណ៍ស្តាប់ វាអាចជួយកុមារបានទាន់ពេលវេលាសំរាប់កុមារអាយុ ១ ឬ ២ឆ្នាំ ។

ឧបករណ៍សាមញ្ញគឺជាឧបករណ៍ដែលដាក់ក្រោយត្រចៀក។

ល្អជាងនេះ គឺខ្នុរដាក់ត្រចៀក អ្នកអាចធ្វើវាពីស្បែកគោ ក្តារក្រាស់ ឬកំប៉ុង ។

ឧបករណ៍ល្អ(ចំពោះកុមារខ្លះ) គឺ "ឧបករណ៍ស្តាប់ដែលមានថ្ល"។ ប៉ុន្តែជាធម្មតាមានតម្លៃថ្លៃ។ ចំពោះលទ្ធផលល្អវាក៏ត្រូវបានដាក់ដោយអ្នកជំនាញដែលមានការបណ្តុះបណ្តាល ជាពិសេសក្រោយពេល ការស្តាប់របស់កុមារមានការធ្វើតេស្ត យ៉ាងត្រឹមត្រូវ។



បំណែកនេះត្រូវនឹងទងត្រចៀក(ឮប្រសិនបើចាក់ពុម្ពត្រូវតាមកុមារម្នាក់) ។ នៅពេលដែលកុមារធំឡើងវាត្រូវតែប្តូរអោយបានទៀងទាត់។



ចូរប្រយ័ត្ន : ប្រសិនបើកុមារទទួលបានឧបករណ៍ស្តាប់ ត្រូវធានានូវការសាកសួរអំពីការណែនាំដើម្បីជួយសំអាតអោយស្អាត និងអោយមានដំណើរការល្អ។ ធានាថាអ្នកបានដាក់ថ្នប់នៃមហើយដឹងអំពីការ រកថ្នមកដាក់បន្ថែមទៀត ។

- កុមារតូចដែលមានបញ្ហាត្រចៀក ជួនកាលត្រូវបានជួយអោយស្តាប់យ៉ាងយកចិត្តទុកដាក់ និងរៀនអំពីភាពខុសគ្នានៃសំលេង: ធ្វើអោយសំលេងខុសគ្នា ហើយលើកទឹកចិត្តដល់កុមារអោយចេះកត់ត្រា។ នៅពេលសត្វលាស្រែក ឬទារកយំ និយាយបានច្បាស់ និងឮៗ: "ចូរស្តាប់សត្វលាស" ឬ "តើនេះជាអ្វី" ប្រសិនបើកុមារឆ្លើយ ឬចង្អុលចំកន្លែងត្រូវសរសើរគេ។



ខ្ញុំអោយស៊ុបង



អោយកុមារចេះប្រើសំលេងខុសគ្នា វាយខ្លះ គោះសួរ គោះកណ្តឹង និងផ្សេងៗ។ សូមពិនិត្យបើគេអាចធ្វើចលនា ឬវាតាមចង្វាក់ភ្លេងឬសួរ ។

និយាយទៅកាន់គេអោយបានច្រើន ច្រៀងជាមួយគ្នា ប្រាប់កុមារនូវផ្នែកផ្សេងៗនៃ រូបរាងកាយ និងវត្ថុផ្សេងៗនៃរូបរាងកាយ និងវត្ថុផ្សេងៗ។ អោយកុមារចេះស្តាប់ ឬចង្អុល។ លើកសរសើរគេនៅពេលគេធ្វើអ្វីមួយ ធ្វើពិសោធន៍រកអោយឃើញនូវអ្វី ដែលត្រូវដាក់ជិតត្រចៀកនាង។ សំលេងកំរិតចំនួនដែលគេនិយាយ អោយគេចេះផ្តោតអារម្មណ៍ហើយថាម្តងទៀតនូវពាក្យទាំងនោះ។ បន្ទាប់មកចូរព្យាយាមនិយាយអោយជិត ឬខ្លាំងល្មម។ និយាយអោយច្បាស់ប៉ុន្តែកុំស្រែកដាក់ត្រចៀក។

វិធីផ្សេងៗដើម្បីជួយកុមារក្នុងការទំនាក់ទំនង

<p>ទំនាក់ទំនងដោយបង្ហាញ</p>	<p>ជួយក្នុងការស្តាប់ និង និយាយ</p>	
<p>ការធ្វើបច្ចុប្បន្នភាពអាន</p>	<p>ទំនាក់ទំនងតាមរូបភាព និងចម្រុល</p>	<p>អានអក្សរដោយដៃ</p> <p>សំរាប់ការអានអក្សរអង់គ្លេសមើលទំព័រ២៧៣</p>
<p>ការអាន និងសរសេរ</p>	<p>ភាសាសញ្ញា</p>	

ការប្រាស្រ័យទាក់ទងដោយផ្ទាល់មាត់

ការប្រាស្រ័យទាក់ទងដោយផ្ទាល់មាត់ (ការប្រាស្រ័យទាក់ទងដោយប្រើមាត់) គឺគួបផ្សំក្នុងការជួយកុមារអោយចេះប្រើការស្តាប់ ដែលមានកំណត់របស់គេអោយបានច្រើនតាមលទ្ធភាពដែលអាចធ្វើទៅបាន និងការអានបច្ចុប្បន្នភាពនិងការរៀននិយាយ ។ ក្នុងប្រទេសភាគច្រើន សាលារៀនសំរាប់កុមារភ្នែក បង្រៀនអោយកុមារចេះប្រាស្រ័យទាក់ទងដោយផ្ទាល់មាត់ តែងតែធ្វើទៅបានល្អសំរាប់កុមារដែលអាចស្តាប់បាន សំលេងខុសគ្នានៃពាក្យច្រើន ឬសំរាប់កុមារដែលក្លាយទៅជាកុមារភ្នែក ក្រោយពេលដែលគេរៀននិយាយ ។

ការប្រាស្រ័យទាក់ទងចម្រុះ

ការប្រាស្រ័យទាក់ទងចម្រុះគឺជាវិធីទំនាក់ទំនងមួយដែលលើកទឹកចិត្តកុមារអោយចេះរៀន និងចេះប្រើនូវវិធីផ្សេងៗ ដែលល្អសំរាប់កុមារនៅតាមសហគមន៍ណាមួយរបស់គេ ។ វិធីនេះរួមមានដូចខាងក្រោម :

- កាយវិការកុមារ
- ភាសាសញ្ញា
- ការគូរ ការអាន និង ការសរសេរ
- ការប្រកបប្រមាមដៃ
- ទោះកុមារមានបញ្ហាក្នុងការស្តាប់យ៉ាងណាក៏ដោយ ចាំបាច់ត្រូវអភិវឌ្ឍន៍កុមារក្នុងការអានបច្ចុប្បន្នភាព និងការនិយាយស្តី ។

អត្ថប្រយោជន៍ "ការប្រាស្រ័យទាក់ទងចម្រុះ" ជាពាក្យមួយដែលយើងប្រើ " ប៉ុន្តែមិនមែនមានន័យថាវិធីទាំងអស់ខាងលើ អាចយកទៅប្រើសំរាប់គ្រប់កុមារទាំងអស់នោះទេ ។ មានន័យថាយើងព្យាយាមប្រើគ្រប់វិធីទាំងអស់ដើម្បីអាចជួយដល់កុមារបាន ។ បន្ទាប់មកយើងប្រើវិធីណាក៏បានដើម្បីជាទូទៅក្នុងការជួយកុមារ អោយធ្វើការប្រាស្រ័យទាក់ទងអោយបានស្រួលរាប់ និងពេញលេញដែលអាចធ្វើទៅបានជាមួយក្រុមគ្រួសារនិងសហគមន៍ ។ វាជាវិធីមួយដែលមានលក្ខណៈស្និទ្ធស្នាល បត់បែនបាន និងសំរួលទៅតាមតំរូវការរបស់កុមារផ្ទាល់ និងសហគមន៍ ។

ចូរប្រយ័ត្ន : សូមចាំនូវកម្មវិធីដែលបង្រៀនសំរាប់វិធីប្រាស្រ័យទាក់ទងដោយផ្ទាល់មាត់តែមួយគត់

នៅក្នុងបណ្តាប្រទេសជាច្រើនសាលារៀនកុមារគ្រប់គ្រង នៅតែព្យាយាមធ្វើយ៉ាងណាអោយកុមារគ្រប់រូប អាចរៀនដោយវិធីប្រាស្រ័យទាក់ទងដោយមាត់ផ្ទាល់។ (ការអានបច្ចុប្បន្ន និងការនិយាយចេញជាពាក្យ) លទ្ធផលបង្ហាញនូវភាពអវិជ្ជមាន ឬគុណវិបត្តិដ៏ធំ ជាពិសេសចំពោះកុមារគ្រប់គ្រងពិការភ្នែក។ ការអានបច្ចុប្បន្នផ្តល់នូវការលំបាកច្រើនគួរសមដែរ អ្នកអានបច្ចុប្បន្នដ៏ប្រសើរ អាចកាត់យល់ត្រឹមតែពាក្យអង្កេតពី ៤០% ទៅ ៥០%ប៉ុណ្ណោះ។ ហើយក្រៅពីពាក្យទាំងនេះគេទាយតែម្តង។ ជាឧទាហរណ៍ " ម៉ាក់ " និង " ប៉ា " មើលទៅចលនាបច្ចុប្បន្នស្រដៀងគ្នាខ្លាំងណាស់។ ប៉ុន្តែទោះបីយ៉ាងណាក៏ដោយក៏កុមាររៀនអានបច្ចុប្បន្ន និងនិយាយបានខ្លះៗ ប៉ុន្តែជាទូទៅពាក្យទាំងអស់ គឺមិនច្បាស់ ឬសូរសំលេងប្លែកពីគេ។ ជាលទ្ធផលនៅពេលកុមារពេញវ័យធំឡើង គេមិនចូលចិត្តនិយាយទេ។

បញ្ហាដ៏ធំនៃការបង្រៀនកុមារអោយចេះធ្វើការប្រាស្រ័យទាក់ទងដោយមាត់ផ្ទាល់ គឺធ្វើការអភិវឌ្ឍន៍ទាំងភាសាទាក់ទង របស់កុមារមានការយឺតយ៉ាវ ក្នុងអំឡុងពេលកុមារមានអាយុដែលត្រូវរៀនទាំងភាសាបានយ៉ាងឆាប់រហ័សនោះ។ (អាយុពី ១ឆ្នាំ ទៅ ៧ឆ្នាំ) កុមារផ្ទះតែងតែរៀនអានបច្ចុប្បន្ន និងនិយាយបានតែ ៥ពាក្យ ទៅ១០ ពាក្យនៅពេលគេអាយុ ៥ ឬ ៦ឆ្នាំ ។ នៅពេលកុមារអាយុប៉ុណ្ណោះ កុមារដូចគ្នានេះអាចរៀនបានភាសាសញ្ញា ២០០០ ពាក្យបានយ៉ាងងាយស្រួល ដូចកុមារដែលស្តាប់ឮដែរ ។

ការសិក្សាបានបង្ហាញថាកុមារគ្រប់គ្រងដែលរៀនប្រើកាយវិការ និងភាសាសញ្ញាអាចធ្វើការប្រាស្រ័យទាក់ទងបានស្រួលឡើងៗ និងប្រសិនបើកុមារដែលគេបង្រៀនអោយចេះធ្វើការប្រាស្រ័យទាក់ទងដោយផ្ទាល់មាត់។ ការរៀនភាសាសញ្ញា និងទំរង់នៃការប្រាស្រ័យទាក់ទងដទៃទៀត គឺប្រាកដណាស់ធ្វើអោយកុមាររៀននិយាយ និងអានបច្ចុប្បន្នបានយ៉ាងស្រួល។ **មូលហេតុទាំងនេះ :** អ្នកជំនាញ និងអង្គការមនុស្សឆ្លងជាច្រើនបានផ្តល់យោបល់ថា " ការបង្រៀនកុមារ ឆ្លងភាគច្រើនគឺរួមផ្សំរវាងវិធីប្រាស្រ័យទាក់ទង រួមទាំងទំរង់នៃការប្រាស្រ័យទាក់ទងដទៃទៀត។

" ការប្រាស្រ័យទាក់ទងចំរុះ " មិនមែនជាវិធីមួយធើ្វទេ នៅតាមស្រុកភូមិក្នុងប្រទេសជាច្រើននៅលើពិភពលោក ។ មនុស្សឆ្លង និងមនុស្សស្តាប់ឮអាចរកឃើញនូវវិធីស្រមៃស្រមៃ និងប្រសិទ្ធភាពខ្ពស់ក្នុងការនិយាយទៅកាន់ទៅវិញទៅមក។ ពួកគេបានរិះរកនូវវិធីដូចជាសញ្ញាប្រអប់ដៃ វត្ថុផ្សេងៗ ការចលនាមុខ រូបភាព និងសូរសំលេង ឬពាក្យ រូបភាព និងសូរសំលេង ឬពាក្យជាក់លាក់ណាមួយ។ ជាលទ្ធផលមនុស្សឆ្លង តែងតែគ្រប់គ្រងបានល្អនៅក្នុងសហគមន៍។ ពួកគេអាច "និយាយ" និងកាត់យល់បានច្រើន។ (សូមមើលទំព័រ ១០០) ។

យើងស្គាល់ក្រុមគ្រួសារក្នុងភូមិ ដូចនេះដែរដែលនាំអោយកុមារផ្ទះទៅរកទីផ្សារដើម្បីអោយ " អ្នកបង្ហាត់និយាយ" ពិនិត្យមើល។ ជាទូទៅឪពុកម្តាយ និងកូនរបស់ពួកគាត់បានចាប់ផ្តើមស្រេចនូវក្នុងការប្រាស្រ័យទាក់ទងជាមួយគ្នាដោយប្រើសញ្ញាក្នុងស្រុក និងសញ្ញាដែលកើតដោយពួកគេផ្ទាល់។ កុមារមានការសប្បាយរីករាយហើយរៀនបានលទ្ធផលល្អ។ ប៉ុន្តែអ្នកបង្ហាត់បានប្រាប់ឪពុកម្តាយវិញថា "ពួកគាត់បានធ្វើខុសហើយ" ពួកគេបានប្រាប់ថា ពួកគាត់មិនគួរអោយកុមារប្រើសញ្ញា ពីព្រោះប្រសិនបើ កុមារទំលាប់ប្រើសញ្ញាវានឹងមិនចេះនិយាយទេ។ ពួកគេបាននិយាយថា កុមារគួរត្រូវទទួល " កម្មវិធីអប់រំពិសេស " និងបង្ហាត់ពី "ការប្រាស្រ័យទាក់ទងដោយផ្ទាល់មាត់ " ប៉ុន្តែចាប់តាំងពីមានកម្មវិធីប្រភេទនេះ នៅក្នុងតែទីក្រុង(ហើយតែងតែមានបញ្ជីឈ្មោះ បំរុងរយៈពេល ៣ ឆ្នាំ) ។ ឪពុកម្តាយបានយកកូនត្រឡប់ទៅផ្ទះវិញ ហើយព្យាយាមធ្វើតាមការណែនាំរបស់អ្នកបង្ហាត់និយាយ ដោយពួកគេមិនគួរប្រើសញ្ញាជាមួយកូនរបស់គេទេ ហើយដាក់ទណ្ឌកម្មគេនៅពេលគេប្រើ។ ជាលទ្ធផលទាំងឪពុកម្តាយ និងកុមារ គិតថាមានការស្តុកស្តាញ ជាក់ហុសខឹងសម្បា និងឈឺចាប់។ ការរៀនរបស់កុមារ និងការអភិវឌ្ឍន៍សង្គម គឺដើរថយក្រោយវិញ។ ឱកាសនៃការរៀនសូត្ររបស់កុមារ គឺមានតិចណាស់ ព្រោះអ្នករាល់គ្នាសប្បាយទៅនឹងការប្រើក្នុងប្រព័ន្ធស្រុកភូមិ ។

ជាសំណាងល្អ ក្រុមគ្រួសារទាំងនេះភាគច្រើនបានយល់ឃើញថា ពួកគេមិនអាចគ្រប់គ្រងបានដោយមិនមានភាសាសញ្ញា ហើយបន្ទាប់មកត្រឡប់ទៅទទួលយក " ការប្រាស្រ័យទាក់ទងដោយផ្ទាល់មាត់ " នៅក្នុងប្រទេសអភិវឌ្ឍន៍ អ្នកអប់រំពិសេសជាច្រើន និងអ្នកបង្ហាត់និយាយ បានចាប់ផ្តើមទទួលយក " ការប្រាស្រ័យទាក់ទងចំរុះ " ។ ពួកគេបានផ្លាស់ប្តូរវិធីបែបនោះខ្លះៗ ដោយសារមនុស្សឆ្លងបានរៀបចំ និងទាមទារអោយមាន។ មនុស្សពិការនៅតាមបណ្តាប្រទេសកំពុងអភិវឌ្ឍន៍រួមទាំងមនុស្សឆ្លង និងក្រុមគ្រួសាររបស់គេចាំបាច់ត្រូវជួយអ្នកឯកទេសអោយចេះស្តាប់នូវ អ្វីដែលពួកគេនិយាយ ហើយឆ្លើយតបទៅនឹងសេចក្តីត្រូវការទៅនឹងវិធីមួយដ៏ជាក់លាក់ និងត្រឹមត្រូវ ។

វិធីជួយកុមារអោយចេះធ្វើការប្រាស្រ័យទាក់ទងចំរុះ


- ទឹកនៃសិក្សាគួរតែមានពន្លឺគ្រប់គ្រាន់ ធ្វើដូចនេះកុមារអាចឃើញ ដៃ ទឹកមុខ និងបបូរមាត់របស់អ្នក ។
- មើលមុខអោយចម្រុះកុមារ និងធ្វើអោយប្រាកដកុមារមើលចម្រុះអ្នកវិញដែរ ។
- និយាយទៅកាន់កុមារអោយបានច្រើន ប្រសិនបើកុមារមិនអាចកាត់យល់និយាយបណ្តើរ ប្រើដៃ ទឹកមុខ បបូរមាត់បណ្តើរហើយព្យាយាម អោយគេមើលយ៉ាងយកចិត្តទុកដាក់ ។
- និយាយអោយបានច្បាស់ប៉ុន្តែចាំបាច់ស្រែកដាក់កុមារឡើយ ហើយចលនាមាត់ និងបបូរមាត់ត្រូវស៊ីគ្នាផងដែរ ។ ការធ្វើដូចនេះអាច ជួយកុមារអោយរៀនសំគាល់នូវសូរនិយាយតាមធម្មតា ។
- ចូរចេះអត់ធ្មត់ និងធ្វើអ្វីមួយសារចុះសារឡើងអោយបានញឹកញាប់ ។
- ចូរធ្វើអោយប្រាកដថា អ្នកអោយគេដឹងនូវការសប្បាយរីករាយរបស់អ្នកនៅ ពេលនាងនិយាយអ្វីមួយ ឬធ្វើអ្វីមួយបានល្អ ។
- លើកទឹកចិត្តអោយគេនិយាយឬបញ្ចេញអ្វីដែលគេអាចធ្វើបាន ។ ធ្វើបែប នេះជួយកុមារអោយចេះពង្រឹងសង្កត់សំលេងអោយទៅតាមសំដីសមស្រប ។
- គួរតែមានតុក្កតា និងវត្ថុផ្សេងៗទៀតដើម្បីយកមកប្រើក្នុងការជួយអោយគេ រៀនសាលាសញ្ញា និងពាក្យផ្សេងៗ ។
- អោយមានការរៀនធ្វើការប្រាស្រ័យទាក់ទងគ្នាប្រកបដោយភាពសប្បាយរីករាយ អោយកុមារចូលរួមក្នុងការលេងល្បែងកំសាន្តផ្សេងៗ " តុក្កតា ស៊ីម៉ុន ចេះនិយាយ" ដែលអាចជួយអោយកុមារចេះប្រើភ្នែកនិងត្រចៀកព្រមទាំងកាយវិការ ហើយចេះថតចំលងពីគ្នាទៅ វិញទៅមក (សូមមើលទំព័រ ១៣៤) ។
- លេងល្បែងកំសាន្តដែលជួយពង្រឹងសាច់ដុំបបូរមាត់ អណ្តាត និងមាត់របស់កុមារ ។ ចំពោះកុមារធ្មត់ សាច់ដុំ ទាំងនេះខ្សោយ ។ នេះមិន គ្រាន់តែធ្វើអោយការនិយាយស្តីមានការលំបាកប៉ុណ្ណោះទេ ប៉ុន្តែវាអាចធ្វើអោយមុខមាត់របស់កុមារស្លេកស្លាំង ឬគេមានអារម្មណ៍ភ្លឺកៗ ។ ចំពោះសកម្មភាពពង្រឹង គ្រប់គ្រងមាត់ និងបបូរមាត់ (សូមមើលនៅទំព័រ ១៣២-១៣៣) ។
- ធ្វើតារាងពាក្យដែលកុមារដទៃទៀតតែងតែប្រើដែលមានអាយុស្រករគ្នា ហើយនូវអ្វីដែលអ្នកចង់អោយកុមារចេះ :



- ពាក្យសំខាន់ៗក្នុងការរៀន • វត្ថុផ្សេងសាមញ្ញគួរ • ពាក្យសំរាប់សកម្មភាព ទៅ • មនុស្ស: អ្នក ខ្ញុំ គាត់ វា • ពាក្យសំរាប់ពិពណ៌នាតូច ធំ លេង ល្បែង ផ្សេងៗ: អោយចាប់អារម្មណ៍ មក ហូប ផឹក គេង យើង ពួកគេ ម៉ាយ៉ា ប៉ាប៉ា លើ ក្រោម ឆាត់ ស្តម ស្ត ចំរាស/បាទ . ទេ. អរគុណ. សរីរាង្គមនុស្ស សត្វ ផ្តល់អោយ ដាក់ ឃើញ សុខ ខេង និងសមាជិក អាក្រក់ ក្តៅ ត្រជាក់ ថ្ងៃ អ្នក. អ្វីខ្លះ. សូម អញ្ជើញ. ពាហនៈ សំលៀក ស្តាប់ បោកគក់ ដើរ រត់ គ្រួសារផ្សេងៗទៀត ។ យប់ ។ ធ្វើ. មិនធ្វើ. ចូលចិត្ត . ចង់ បំពាក់ម្ហូបអាហារ ។ លេង Pee

ចូរចាប់ផ្តើមដំបូងនូវតារាងពាក្យខ្លីមួយ ហើយបន្តបំបែកបន្ថែមអោយបានច្រើនទៀត ។ ចូរប្រើអោយបានញឹកញាប់នៅក្នុង សកម្មភាពប្រចាំថ្ងៃដូចជា (ការបញ្ជាក់ចំណី,ការងូតទឹក,ការស្លៀកពាក់ និងការលេង) ។ អោយក្រុមគ្រួសារទាំងមូលចេះនូវពាក្យលើ តារាង និងពីរបៀបខ្លះនៃការធ្វើសញ្ញាសំរាប់អោយគេបានយល់ ។ លើកទឹកចិត្តអោយមនុស្សរាល់គ្នាចេះប្រើពាក្យ និងសញ្ញាមត្តាក្នុង ពេលតែមួយ ។ ប៉ុន្តែមិនមែនសំរាប់តែនៅពេលដែលអ្នកនិយាយជាមួយកុមារនោះទេ ។ ទោះបីជាអ្នកនិយាយគ្នាជាមួយមនុស្សដទៃ ទៀតក៏ដោយ និងរួមទាំងវត្ថុអ្វីដែលកុមារអាចធ្វើនៅផ្ទះបាន ។ វិធីនេះកុមារនឹងរៀនចេះនូវភាសាតាមរយៈការលេង ការមើល និងការស្តាប់ (អោយបានច្រើនតាមដែលអាចធ្វើទៅបាន) ។ ហើយក្រោយមក ដោយចំលងតាម ដែលជាវិធីដ៏សំខាន់អោយកុមារ រៀនភាសាបាន ។

- នៅពេលដែលកុមារមានវ័យធំឡើងជួយអោយគេដឹងខ្លះៗពីអក្សរ និងពាក្យដែលបានសរសេរ ។ អ្នក អាចសរសេរទីមួយ ឬដាក់ឈ្មោះអោយវត្ថុដែលមាននៅជុំវិញផ្ទះ ។ ឬក៏ធ្វើជារូបភាពដែលមានដាក់ ឈ្មោះដូចជា ធំ អក្សរច្បាស់ ឬ ក៏ធ្វើជាកាតអក្សរពីរ ធ្វើដូចនេះកុមារនឹង អាចផ្លូវផ្តងរូបភាព និងពាក្យ ។ ធ្វើបែបនេះនឹងជួយអោយកុមារកាត់យល់នូវសញ្ញាប្រអប់ដៃដែលស៊ីគ្នានឹងអក្សរទាំង នោះ ។ វានឹងរៀបរយអ្នកក្នុងការរៀនអក្សរក្រមតាមការសរសេរនិងសញ្ញាហើយវាជាប្រយោជន៍ក្នុង ការរៀនអាន និងសរសេរ ។



ភាសាសញ្ញា

នៅតាមភូមិ និងសហគមន៍មនុស្សច្រើនប្រើ និងកាត់យល់កាយវិការ ឬសញ្ញាដែលធ្វើដោយប្រអប់ដៃ។ សញ្ញាភាគច្រើន "សណ្ឋានសាមញ្ញ" ឬតាងជាតំណាងវត្ថុអ្វីមួយ។ ល្បែងខ្លះដែលកុមារលេងគឺប្រើសញ្ញាប្រអប់ដៃ។ ឧទាហរណ៍ :

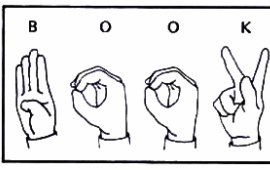


នៅពេលក្រុមគ្រួសារមានកូនថ្លង់ម្នាក់ពួកគេចាប់ផ្តើមប្រើសញ្ញាក្នុងស្រុក និងបង្កើតសញ្ញាថ្មីដោយខ្លួនគេផ្ទាល់ផងដែរ។ ឧទាហរណ៍: នៅឯមណ្ឌលស្តារលទ្ធភាពផលិតកម្មក្នុងភូមិ ក្នុងប្រទេសម៉ិចស៊ិកូគ្រួសារមួយបានជិះទេសសេរះមកដល់មណ្ឌលដែលមានកូនប្រុសថ្លង់ម្នាក់អាយុ៦ឆ្នាំ។ ក្មេងប្រុសមានការភ័យតក់ស្លុតហើយចង់ត្រឡប់ទៅផ្ទះវិញ។ ដូច្នេះគេបានទាញដៃអារវរបស់ឪពុកគេ ហើយ បញ្ចេញជាសំលេង និងសញ្ញាដូចជា :



គ្រួសារនេះបានចាប់ផ្តើមយល់ដឹងអំពី ភាសាសញ្ញាទាំងនេះដោយពុំមានការបង្ហាត់បង្រៀនឡើយ។ ក្មេងប្រុសបានបង្កើតជាមួយកូនថ្លង់របស់គេ គឺតែងតែមិនពេញលេញ។ ការប្រាស្រ័យទាក់ទងគឺនៅតែមានការលំបាក។ ទោះជាយ៉ាងណាក៏ដោយមនុស្សទូទៅបានសហការគ្នា ដើម្បីបង្កើតភាសាសញ្ញាដែលមានលក្ខណៈពេញលេញ និងត្រឹមត្រូវ។ មានភាសាសញ្ញាខុសប្លែកពីគ្នារាប់ពាន់ ប៉ុន្តែមានភាសាសញ្ញាបីប្រភេទដែលសំខាន់រួមមាន:

- ភាសាសញ្ញាជាតិ និងតំបន់ប្រទេសជាច្រើននៅលើពិភពលោក មនុស្សថ្លង់បានបង្កើតភាសាសញ្ញាដោយខ្លួនឯងធ្វើដូចនេះពួកអ្នកអាច រៀនធ្វើការប្រាស្រ័យទាក់ទងបានល្អនិងបានលឿនដូចមនុស្សធម្មតាដែរ។ សញ្ញានៃភាពខុសប្លែកពីគ្នាជាច្រើនជាតំណាងអោយវត្ថុសកម្មភាពនិងគំនិតខុសៗគ្នា។ រចនាសម្ព័ន្ធ (វេយ្យាករណ៍) នៃភាសាសញ្ញាទាំងនេះ គឺខុសប្លែកពីគ្នារវាងភាសានិយាយហើយធម្មតាពិបាករៀនណាស់។ ភាសាទាំងនេះមានការទទួលចំណាប់អារម្មណ៍ខ្ពស់ពីមនុស្សថ្លង់ពីកំណើត។ ឧទាហរណ៍: ភាសាសញ្ញាអាមេរិកាំង(ASL) ដែលត្រូវបានគេប្រើនៅក្នុងសហរដ្ឋអាមេរិក កាណាដា និងរួមទាំងភាសាសញ្ញាម៉ិចស៊ិកូ ។
- ភាសាសញ្ញាផ្នែកលើភាសានិយាយ: ភាសាទាំងនេះមានរចនាសម្ព័ន្ធ និងវេយ្យាករណ៍ដូចគ្នាទៅនឹងភាសានិយាយក្នុងស្រុក។ ភាសាទាំងនេះមានការងាយស្រួលអោយមនុស្សធម្មតារៀន និងមនុស្សមួយចំនួនដែលទើបពិការថ្លង់កាត់យល់ក្រោយពីពួកគេបានរៀននិយាយ។ ជួនកាលពួកគេប្រើអក្សរដំបូង (ការប្រកបប្រមាមដៃ) នៃពាក្យមួយដែលជាផ្នែកនៃភាសាសញ្ញា។ វាមានការលំបាករៀនចំពោះកុមារដែលមិនអាចអានបាន ប៉ុន្តែវាអាចធ្វើការរៀនអានបានងាយស្រួលជាងនេះ និងប្រកបដោយភាពសប្បាយរីករាយ។ ឧទាហរណ៍ : ភាសាសញ្ញាអង់គ្លេស និងអេស្បាញ ។
- ការប្រកបប្រមាមដៃ : ពាក្យនិមួយៗត្រូវបានប្រកបប្រមាមដៃដោយការប្រើសញ្ញាប្រអប់ដៃដែលជាតំណាងអោយអក្សរក្នុងស្រុក។ វិធីនេះគឺសំដៅទៅលើ "ការសរសេរលើខ្យល់" ដែលយឺតយ៉ាវប៉ុន្តែច្បាស់លាស់វាមានលក្ខណៈងាយស្រួលចំពោះមនុស្សរៀនដែលពួកគាត់អាចអានអក្សរ និងសរសេររួចហើយ។ ចំពោះភាសាអង់គ្លេស ជនជាតិអង់គ្លេសប្រើប្រព័ន្ធប្រអប់ដៃពីរ ហើយជនជាតិអាមេរិកាំងប្រើប្រព័ន្ធប្រអប់ ដៃមួយ។ ព្យាយាមរៀនប្រព័ន្ធដែលត្រូវបានប្រើជាទូទៅក្នុងប្រទេសអ្នក។



មនុស្សផ្លូវភាគច្រើនប្រើរូបគ្នានូវប្រព័ន្ធទាំងបី ។ ចំពោះមនុស្សផ្លូវភាគដទៃទៀតពួកគេច្រើនតែប្រើប្រព័ន្ធទី១ ជាមួយមនុស្សធម្មតា ឬអ្នកបកប្រែ ។ អ្វីដែលពួកគេប្រើគឺប្រព័ន្ធទី២ ច្រើនជាងការប្រកបម្រាមដៃគឺពិបាកសំគាល់ពាក្យ ។ នៅពេល "និយាយ" ទៅកាន់អ្នកដែលមិនចេះភាសាសញ្ញា គឺពួកគេចេះសរសេរនូវអ្វីដែលពួកគេចង់និយាយ ឬប្រើការអក្សរ ។









រៀនប្រើសញ្ញា






ប្រសិនបើអាច ទំនាក់ទំនងជាមួយសហគមន៍មនុស្សផ្លូវភាគក្នុងប្រទេសរបស់អ្នក ហើយពិនិត្យថាអ្នកអាច ទទួលស្សៀវភៅណែនាំមួយជាភាសាសញ្ញាតាមតំបន់ ឬភាសានិយាយរបស់គាត់ ។ ប្រសិនបើមិនអាចអ្នកប្រើសញ្ញានិងកាយវិការក្នុងស្រុក ហើយបង្កើតសញ្ញាអោយបានច្រើនដោយខ្លួនឯង ។

នៅទំព័រខាងមុខយើងបានផ្តល់នូវគំនិត យោបល់ជាច្រើនធ្វើជាសញ្ញា ឧទាហរណ៍សំរាប់តែភាសាសាមញ្ញៗ ។ ហើយភាសាភាគច្រើនជាភាសាសញ្ញាអាមេរិកាំង ។ អ្នកនឹងចង់ផ្លាស់ប្តូរសញ្ញាទាំងនេះ អោយស្របតាម កាយវិការ វប្បធម៌ និងភាសាតាមតំបន់ ។ នៅទីនេះជាគំនិតខ្លះៗ :

- ជ្រើសរើសសញ្ញាដែលមិនបង្កលក្ខណៈលំបាកដល់មនុស្សទូទៅ (មនុស្សផ្លូវភាគបានជួបនូវការលំបាកជាច្រើន) ទីនេះជាឧទាហរណ៍ខ្លះៗដូចជា :

<p>នៅសហរដ្ឋអាមេរិកការចង្អុលម្រាមដៃត្រូវបានប្រើបញ្ជាក់ពីមនុស្សផ្សេងៗ ខ្ញុំ អ្នកគាត់ ពួកគេ</p> 	<p>នៅក្នុងប្រទេសខ្លះ ការចង្អុលម្រាមដៃ មិនមានលក្ខណៈគួរសមទេ ដូចនេះ គេប្រើដៃលាតសន្ធឹង</p> 	<p>ក្នុងទឹកនៃដទៃទៀត គ្រាន់តែការចង្អុលដោយប្រអប់ដៃលាតសន្ធឹងមិនគួរសមទេ ។ ហើយមនុស្សបច្ចុប្បន្នមាត់ប្រាប់</p> 
<p>អក្ខរក្រមសញ្ញាត្រូវបានគេប្រើនៅសហរដ្ឋអាមេរិកនិងកាណាដាចំពោះអក្សរ "T" ធ្វើដូចនេះ ។ ទោះជាយ៉ាងណាក្នុងប្រទេសជាច្រើនកាយវិការនេះគឺគ្រោះថ្នាក់បំផុត ។</p> 	<p>ដូច្នេះ ក្នុងសៀវភៅនេះយើងអាចប្រើសញ្ញា "T" ចេញពីភាសាសញ្ញាអេស្បាញ និងដង់និស ។</p> 	<p>ដើម្បីជៀសវាងការភាន់ច្រឡំឧទាហរណ៍សញ្ញា "នៅទីណាក្នុងសហរដ្ឋអាមេរិកគឺជាកាយវិការដ៏សាមញ្ញបំផុត ។ ចំពោះពាក្យ "ទេ" ប្រើនៅប្រទេសម៉ិចស៊ិកូ ។</p> 

- ការប្រើសញ្ញាក្នុងស្រុកប្រសិនបើមនុស្សក្នុងតំបន់ជាច្រើនមានកាយវិការ ឬសញ្ញាសំរាប់អ្វីមួយដែលត្រូវប្រើជំនួសដោយភាសាសញ្ញាថ្មី ឬសញ្ញាបរទេស ។ ឧទាហរណ៍:

<p>សញ្ញាអាមេរិកាំងដែលមានន័យថា " ទេ "</p> 	<p>ប្រទេសខ្លះប្រើសញ្ញាដូចនេះ ជា " ទេ "</p> 	<p>នៅស្សាម៉ាកាទេនិងមិនបានតែតែងតែនិយាយតាមលក្ខណៈអវិជ្ជមានហើយការពុះមាត់ឬផ្សេងក្បាលទៅម្ខាង</p> 	<p>នេះជាសញ្ញា " គេង " សំរាប់សញ្ញាអាមេរិកាំង</p> 	<p>នៅប្រទេសណេប៉ាល់ សញ្ញា " គេង " ជាភាសាសញ្ញា ។ គេអាចកាត់យល់នៅគ្រប់ទីកន្លែង ។</p> 
--	--	--	--	--

- ការប្រើទ្រង់ទ្រាយប្រអប់ដៃ ឥរិយាបថ ការចល័ត និងទិសដៅ នៃការធ្វើសញ្ញាផ្សេងៗ ។ ការបញ្ចេញទឹកមុខជាការបន្ថែម អត្ថន័យ ។ ឧទាហរណ៍ នេះជាសញ្ញា " ម្តាយ " ។



- ព្យាយាមធ្វើសញ្ញា ដូចជា វត្ថុ ឬសកម្មភាព ដែលតាងអោយ ។ ដើម្បីធ្វើវា អ្នកអាចប្រើការផ្សំចូលគ្នានូវទ្រង់ទ្រាយប្រអប់ដៃ និងការចល័ត ។

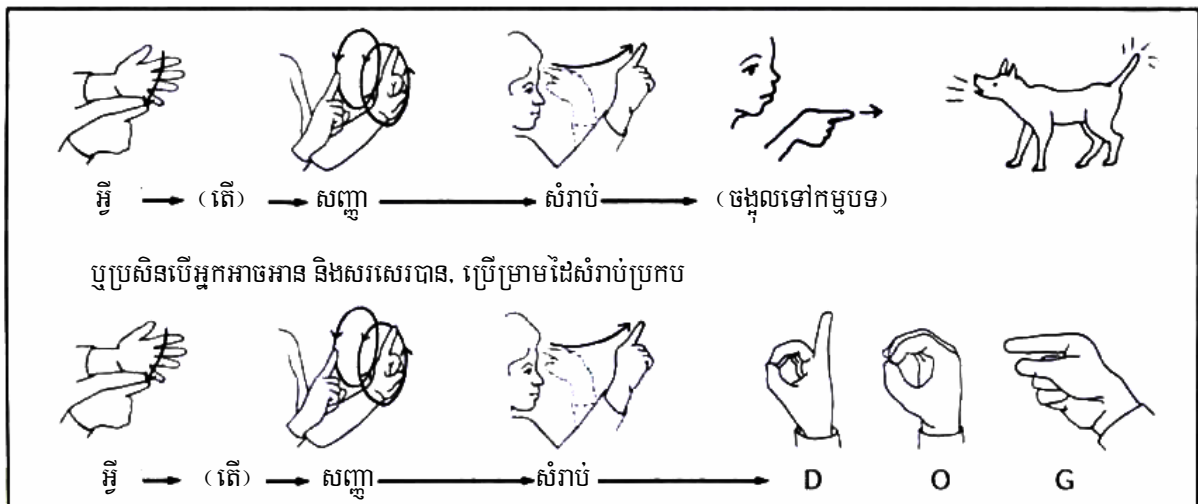


- កែសំរួលខ្នាត និងកិរិតនៃសញ្ញា ដូចគ្នា ដែលពិពណ៌នាអំពីវត្ថុ និងសកម្មភាព និងការប្រើផ្ទុយគ្នា ឧទាហរណ៍

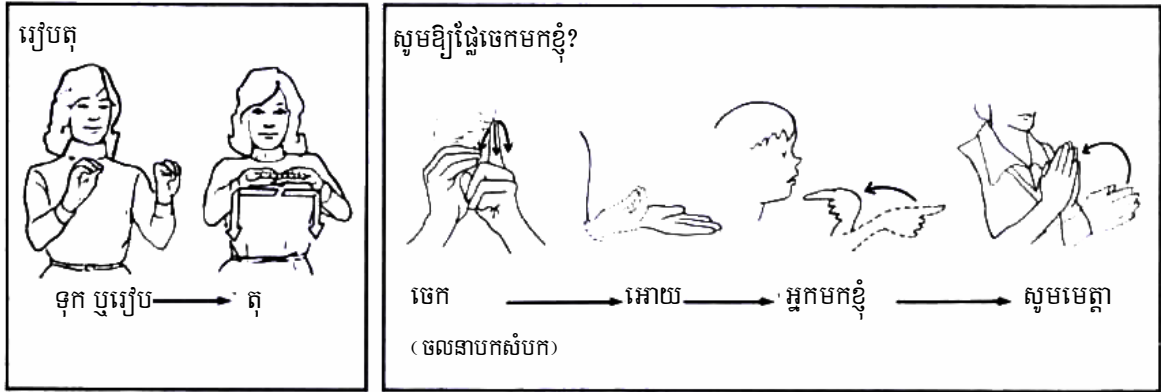


សូមមើលសញ្ញាបន្ថែមទៀតនៅទំព័រ ៩៦

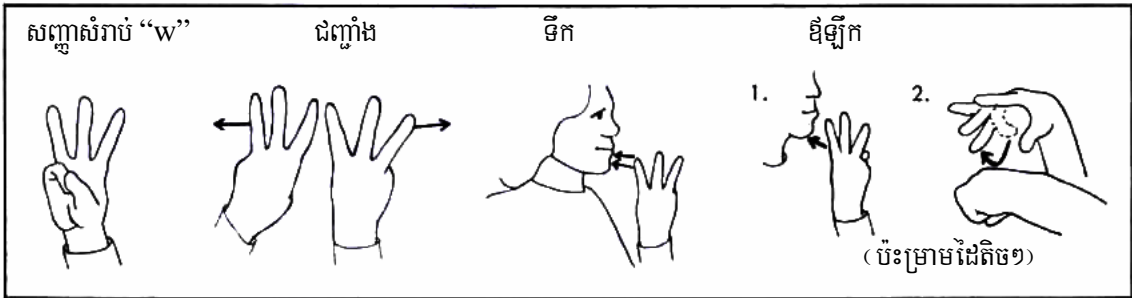
- រៀនសញ្ញាថ្មី ដោយការចង្អុលទៅកាន់វត្ថុ



- គូបផ្សំសញ្ញា ដែលប្រើសំរាប់វត្ថុ និងសកម្មភាពផ្សេងៗ ដើម្បីធ្វើការប្រាស្រ័យទាក់ទងបញ្ចេញជាគំនិត ឬប្រយោគផ្សេងៗ។ ការរៀបចំពាក្យមិនតំរូវអោយដូចគ្នាទៅនឹងភាសានិយាយនោះទេ ហើយអ្នកអាចយកពាក្យ " បន្ថែម " ចេញដូចជា " the " និង " a " ហើយពាក្យដូចជា " to " និង " from " ជានិច្ចគេយកវាចេញ ឬវាអាចត្រូវបានបញ្ជាក់ពីបំណងនៃអារម្មណ៍។



- សំរេចថាតើត្រូវប្រើ ឬមិនប្រើនូវតួអក្សរនៃអក្ខរក្រមដើម្បីបង្កើតនូវសញ្ញា។ នៅក្នុងភាសាសញ្ញាខ្លះតួអក្សរទីមួយនៃពាក្យនិយាយ(សរសេរ) ត្រូវបានប្រើជាសញ្ញា សំរាប់ពាក្យនោះ។ ដំបូងនេះនឹងមិនមានន័យអ្វីទេចំពោះកុមារដែលមិនអាចអាន និងវានឹងកាន់តែពិបាកទៅៗ។ ប៉ុន្តែវាអាចជួយរៀបចំអោយកុមាររៀនអាន និងប្រកបប្រមាមដែរ។ ជាថ្មីម្តងទៀត ពាក្យត្រូវបានប្រើជាសក្ខីភាពរួមមាន៖



ប្រាកដថា សញ្ញាដែលផ្អែកលើតួអក្សរ ដែលស្របទៅតាមពាក្យក្នុងប្រទេសរបស់អ្នក។ ភាសាអេស្បាញ " ឌីឡីក " គឺ សញ្ញា " សានឡេ " ហេតុដូច្នេះ ភាសាសញ្ញាអង់គ្លេសមិនមានន័យគ្រប់គ្រាន់ទេ។ ប៉ុន្តែ ភាសាសញ្ញាអេស្បាញ គឺ៖



- អ្នកអាចបង្កើតភាសាសញ្ញា សំរាប់ឈ្មោះមនុស្ស ដោយប្រើតួអក្សរទីមួយ នៃឈ្មោះពួកគេ និងដោយការបង្ហាញនូវអ្វីមួយដែលតាងអោយមនុស្សនោះ ឬប្រើទាំងពីរ



តើត្រូវសួរសំណួរយ៉ាងដូចម្តេច?

ទៅជាអ្វី? 		ម៉ោងប៉ុន្មាន? 		តើអ្នកធ្វើអ្វីយប់មិញ? 	
កន្លែងណា? 	នៅពេលណា? 	ហេតុអ្វី? 	នរណា? 	តើមួយណា? 	តើប៉ុន្មាន? ហើយថ្លៃប៉ុន្មាន?
តើអ្នកឈ្មោះអ្វី? 			ចំណាំ: is "are am" "was" និង "were" ជាទូទៅមិនត្រូវបានប្រើទេដូចជាតើអ្នកឈ្មោះអ្វី? 		
របស់អ្នក 			សញ្ញាសួរ 		

ឧទាហរណ៍សញ្ញាខ្លះ

សញ្ញាដែលបង្ហាញនេះ ត្រូវបានប្រើជាទូទៅនៅសហរដ្ឋអាមេរិក (សញ្ញាអាមេរិកាំង) ។ សញ្ញាខ្លះយកមកពីប្រទេស ណេប៉ាល់ ស្បាម៉ាកា និងមិចស៊ីកូ ដោយសារតែសញ្ញាទាំងនេះ មានលក្ខណះងាយស្រួលយល់ ។ យើងបានជ្រើសរើសសញ្ញាពិពណ៌នាអំពីវត្ថុ និងសកម្មភាពដែលមានសារៈសំខាន់ដល់ការរៀនឆាប់ៗ និងល្បែងជាក្រុមដែលលេងជាមួយកុមារ ។ យើងបានបញ្ចូលសញ្ញាទាំងនេះជាពិសេសការផ្តល់ជំនួយយោបល់ ។ ផ្លាស់ប្តូរនិងសំរួលសញ្ញាទាំងនេះអោយ បានប្រសើរដើម្បីសំរួលទៅតាមតំបន់នីមួយៗ ។

- សញ្ញា (→) ក្នុងគំនូរ គេបង្ហាញពីទិសដៅនៃចលនាដៃបង្កើតជាសញ្ញា
- សញ្ញាទឹករលក (~~~~) ត្រូវបានប្រើជាមួយសញ្ញា ដោយធ្វើជាការចាប់ដៃ និងម្រាមដៃ
- សញ្ញាចំនុចតូច (...) បង្ហាញនូវរាងរូបនៃសញ្ញា នៅពេលចាប់ផ្តើម
- សញ្ញាចំនុចខ្មៅ ត្រូវបានប្រើស្តីអំពីដែលជាទិបញ្ចប់

សំគាល់: សញ្ញាមួយចំនួនដែលបង្ហាញនៅទីនេះផ្អែកទៅលើតួអក្សរនៃអក្សរក្រម (ឧទាហរណ៍វាប្រើតួអក្សរ "r" ហើយតួអក្សរ "w" ។ ចូរផ្លាស់ប្តូរសញ្ញាទាំងនេះ ប្រសិនបើអ្នកនិយាយភាសាផ្សេង ឬប្រសិនបើអ្នកចង់ជៀសវាងការប្រើសញ្ញាដែលផ្អែកលើតួអក្សរ) ។

	អ្នក		ប្រុស (បរស)	ស្រី (ស្រី)	សំគាល់: សញ្ញាប្រុស និងស្រីត្រូវបានប្រើដូចគ្នានិងក្មេងប្រុសក្មេងស្រី ឪពុក ម្តាយ ។ល។
	ឪពុក		ម្តាយ		បងប្រុស
	បងស្រី		ក្មេងប្រុស		ក្មេងស្រី
	តា		យាយ		បងប្រុស
	មិត្តភក្តិ		ទារក		របស់ខ្ញុំ
	របស់អ្នក		គាត់		នាង
	របស់ (គាត់, នាង ពួកគេ, អ្នក)		ធ្វើសញ្ញាឆ្ពោះទៅរកមនុស្ស		វា
	ប្តូរដួលទៅវត្ថុ		យើង		របស់យើង

ល្អ	អាត្រាក់	រីករាយ	បារម្ភ	ស្អាត/ល្អ	ប្រលាក់ដី/គគ្រិច
ក្តៅ	ត្រជាក់	តូច	ធំ	ក្រោម	លើ
កង្វក់	ស្អាត	ឆាត់	ស្អុម	ខ្សោយ	ខ្លាំង
ខាងក្នុង	ខាងក្រៅ	ក្រោម	ហាត់ស្មើយ	ឈឺ	ខឹង
ឃ្នាន	ញ៉ាំ	ម្ហូបអាហារ	ស្រែកទឹក	ផឹកទឹក	ទឹក
ទឹកដោះគោ	សំល	នំប៉ុង	ចានគោម	ស្លាបព្រា	បន្ទប់ទឹក
ជួះ	ភូមិ/សហគមន៍ /ទីក្រុង/ទីប្រជុំជន	សាលារៀន	លុយ	នៅសហរដ្ឋអាមេរិក នៅប្រទេសណេប៉ាល់ នៅប្រទេសម៉ិចស៊ិកូ	
ពិការភ្នែក	គន្លង់	ឧបករណ៍ស្តាប់	ភ្លេច	ចងចាំ	យល់
ពណ៌ក្រហម	ពណ៌បៃតង	ពណ៌ខៀវ	ពណ៌លឿង	ពណ៌ខ្មៅ	ពណ៌ស

មក 	ទៅ 	ចាប់ផ្ដើម 	ឈប់ 	ផ្ដល់អោយ 	មាន(កម្មសិទ្ធិ)
ចង់បាន 	មិនចង់បាន 	ឃើញ 	មើល 	ឮ 	ស្ដាប់
និយាយ 	ផលិត 	ធ្វើការ 	ប្រើ 	លេង 	ល្បែង
យក(កាន់) 	នាំយក 	ដាក់ 	ជួយ (ជំនួយ) 	បម្រៀម 	រៀន
ឈរ 	ដេក 	ដើរ 	រត់ 	រអិល 	ធ្លាក់
អង្គុយ 	អង្គុយចោងហោង 	ចូលចិត្ត 	ស្រលាញ់ 	គូររូប 	សរសេរ
មាត់ 	ពពែ 	សេះ 	គោ 	ក្របី 	ផ្នែក
ថ្ងៃ 	ពេលព្រឹក 	ពេលរសៀល 	ពេលយប់ 	ម៉ាស/បាទ 	ទេ
ម្នាក់ 	អារ 	ខោ 	សំពត់ 	ស្រោមដៃ 	ស្បែកជើង

<p>អនាគតកាល</p>	<p>អតីតកាល</p>	<p>វាសិនភ្លៀង</p> <p>អនាគតកាល → ភ្លៀង</p>	<p>វាបានភ្លៀង</p> <p>អតីតកាល → ភ្លៀង</p>
<p>ឥឡូវ</p>	<p>វាកំពុងភ្លៀង</p> <p>ភ្លៀង → ឥឡូវ</p>	<p>ចោលបាល់មកនេះ</p> <p>បាល់ → ចោល → មកនេះ</p>	<p>នៅពេលអ្នកធ្វើសញ្ញា ចោល ធ្វើចលនាដៃដូចទិសដៅនេះ សញ្ញាបំបែកមិនត្រូវការ</p>

រាបលេខ (ប្រពន្ធទក្កងចំណោមប្រព័ន្ធជាច្រើន)





1	2	3	4	5	6	7	8	9	10
11	12	13	14	15	16	17	18	19	20
21	22	23	24	25	26	27	28	29	30
50	100	<p>ពហុវចនៈ (លើសពី១)</p> <p>ក្មេង១ ចលនា ទះម្តង</p> <p>ក្មេងច្រើន ចលនា ទះពីរដង</p>				<p>ពហុវចនៈអាចធ្វើដដែលៗជាច្រើន ដង ឬប្រើសញ្ញាលេខ ឬវត្ថុ</p> <p>3 ចែក</p>			

ព្យញ្ជនៈដោយសញ្ញាដៃម្ខាង (ប្រពន្ធអាមេរិកាំង)

A	B	C	D	E	F	G	H	I
J	K	L	M	N	O	P	Q	R
S	T	T	U	V	W	X	Y	Z

ជួយកុមារឱ្យរៀនធ្វើសំលេង និងនិយាយ

១. ប្រសិនបើកុមារឮទាំងអស់ ចូរលើកទឹកចិត្តកុមារឱ្យ **ចំណាំ និងស្តាប់សំលេងផ្សេងៗ** ដូចដែលបានពិភាក្សានៅទំព័រទី ៨៦ ។

២. ចូរលេងល្បែងកំសាន្ត និងធ្វើសំហាត់ប្រាណ ដើម្បីជួយកុមារឱ្យរៀន**ប្រើមាត់ អណ្តាត និងបបូរ** (ចូរមើលទំព័រ ១៣២ និង ១៣៣) ។ ចូរឱ្យកុមារសង្កត់បបូរមាត់ចូលគ្នា ហាក់ដូចនិយាយថា " មមម "  ធ្វើបបូររាងរង្វង់ ដូចអក្សរ " អូ "  និងពន្លាមាត់ និងញញឹម ហាក់ដូចនិយាយថា " រេ "  ចូរមើល ក្រែងកុមារអាចយកអណ្តាតឱ្យប៉ះច្រមុះ ចង្ការ ថ្ពាល់របស់គេ ។ ចូរឱ្យ កុមារផ្តុំពពុះសាប៊ូ ឬផ្តុំទៀនពន្លត់ ។ ចូរផ្តល់អារហារឱ្យគេទំពារនិងជញ្ជក់ ។ 

៣. ចូរលើកទឹកចិត្តកុមារឱ្យចាប់ផ្តើម**ធ្វើសំលេង** ។ ពាក្យ " មមម " ជាពាក្យល្អដើម្បីចាប់ផ្តើមធ្វើសំលេង ព្រោះវាងាយ ស្រួលធ្វើ ។ ប្រសិនបើចាំបាច់ចូរបង្ហាញ កុមារពីវិធីដែលគេអាចទប់បបូររួមគ្នាដើម្បីធ្វើសំលេង ។ ចូរអង្គុយជិតគេ ដូចនេះកុមារអាច មើលឃើញ (និងស្តាប់លឺ) និងចំលងតាមអ្នក ។ ជាធម្មតា សូរសំលេងដែលងាយរៀនមាន អក្សរ 'ah', 'ay', 'ee', 'aw', 'o', 'p', 'b', 't' និង 'd' (ចូររក្សាពាក្យពិបាកជាច្រើន ដូចជា 'v', 'w', 'j', 's', 'n', 'r' និងអក្សរ 'z' សំរាប់ពេលក្រោយ) ។



៤. ប្រសិនបើកុមារប្រើមាត់ និងបបូរមាត់របស់គេ ប៉ុន្តែមិនមែនជាសំលេង របស់ គេទេ ចូរឱ្យគេទទួលអារម្មណ៍ " លឺសូររឺៗ " ឬរំព័រនៅក្នុងបំពង់ក របស់គេ នៅពេលដែលអ្នកធ្វើសូរសំលេងផ្សេងៗគ្នា ។ ដើម្បីធ្វើឱ្យទទួល " អារម្មណ៍ " ពីពាក្យ ផ្សេងគ្នា អ្នកអាចដាក់ដៃរបស់កុមារនៅលើថ្ពាល់ បបូរ បំពង់ក និងទ្រូងរបស់អ្នក ។ រួចចូរឱ្យកុមារទទួលអារម្មណ៍ពី បំពង់ ករបស់ខ្លួនឯង នៅពេលដែលគេព្យាយាមចំលងតាមអ្នក ។



៥. ចូរឱ្យកុមារទទួលអារម្មណ៍ និងប្រៀបធៀបចលនាខ្យល់ពីមុខមាត់របស់អ្នក និងមាត់របស់គេ ផងដែរ ដោយប្រើសូរ សំលេង ដូចជា 'ha', 'he', 'ho', 'm', 'p', 'b' និង 'f' ។ តាមវិធីដូចគ្នានេះ ចូរឱ្យកុមារទទួលអារម្មណ៍ថា ខ្យល់ធ្វើចលនានៅពេលដែលគេ " ញើសសំបោរ " ដោយបិទមាត់របស់គេ ។ ដោយប្រើវិធីនេះ ចូរព្យាយាមបង្រៀនសំលេងផ្សេងៗ ដូចជា 'n' និង 'l' ។

៦. ចាប់ផ្តើមបង្រៀនពាក្យដល់កុមារ ដោយប្រើសំលេងដែលគេកំពុងរៀន ។ ដំបូងបំបែកពាក្យជាសំលេងផ្សេងៗ ។ ដើម្បី និយាយពាក្យ 'Ma' ដំបូងចូរឱ្យកុមារនិយាយ 'm' ដោយបិទបបូរមាត់ ។ បន្ទាប់មក 'ah' ដោយបើកបបូរមាត់ ។ បន្ទាប់មកទៀត និយាយពាក្យ 'mah' និងឱ្យកុមារព្យាយាមចំលងតាម ។



៧. នៅពេលដែលកុមាររៀនពាក្យ ចូរបង្រៀនគេពីអ្វីដែលអ្នកចង់និយាយ និងឱ្យគេប្រើពាក្យ ទាំងនេះ ។ ឧទាហរណ៍ បង្រៀន កុមារពីពាក្យ 'nose' ចូរឱ្យគេធ្វើសំលេង 'n', 'o', និង 's' ។ បន្ទាប់មក ឱ្យគេបញ្ចូលពាក្យរួមគ្នា ។ ចូរសុំកុមារស្តាប់ច្រមុះនៅពេលដែលគេ និយាយពាក្យនោះ ។ ចូរឱ្យគេចំលងតាម ។ ចូរសរសើរគេ និងធ្វើវាឱ្យទៅជាល្បែង ។

៨. បន្តិចម្តងៗ ចូរជួយកុមាររៀនពាក្យជាច្រើន និងហាត់ប្រើពាក្យទាំងនោះតាមរយៈល្បែង និងសកម្មភាពប្រចាំថ្ងៃ ។ ចូរឱ្យ គេរៀនឈ្មោះខ្លួនឯង និងឈ្មោះក្រុមគ្រួសារ និងមិត្តភក្តិ ។ ចូរបង្កើតបញ្ជីពាក្យដូចដែលពន្យល់នៅលើទំព័រ ៨៩ ។ ប៉ុន្តែ ចូរកុំព្យាយាមធ្វើលឿនពេក ។ ចូរប្រើពេលដើម្បីជួយគេឱ្យនិយាយពីរ បីពាក្យឱ្យបានត្រឹមត្រូវច្បាស់លាស់ មុនពេលបន្ត ទៅទៀត ។

ការអានបច្ចុប្បន្ន

កុមារដែលបាត់បង់ការលឺសំលេងច្រើន ជាញឹកញយ ពីងផ្នែកដោយឡែកលើការអានបច្ចុប្បន្ន ដើម្បីយល់អ្វី ដែលអ្នកដទៃ កំពុងនិយាយ ។ ប៉ុន្តែការអានបច្ចុប្បន្ន មិនមែនងាយរៀនឡើយ ។ ចូរកុំព្យាយាមប្រញាប់ឱ្យកុមារ ចេះ បើពុំនោះទេ គេ(និង អ្នក) អាចបង់ទឹកចិត្តដោយងាយ ។ **ចូរកុំចាប់ផ្តើមបង្រៀនការអានដោយប្រើបច្ចុប្បន្ន រហូតទាល់ តែកុមារមានវ័យ ៣ ឆ្នាំ យ៉ាងតិច ។**



ចូរអង្គុយពីមុខកុមារនៅកន្លែងភ្លឺល្អ និងបង្ហាញគេពីអ្វីមួយ ដូចជាបាល់ ជាឧទាហរណ៍ ។ ចូរនិយាយពាក្យ "បាល់" ដោយធ្វើចលនាបច្ចុប្បន្នរបស់អ្នកអោយបានច្បាស់ និងនិយាយ យឺតៗ ។ ចូរឱ្យកុមារមើលឃើញបច្ចុប្បន្នរបស់អ្នកធ្វើចលនា និងមើលមុខរបស់អ្នក ។ ចូរនិយាយច្រើនដែលពាក្យដែលជាច្រើនសារ ។



បន្ទាប់មកចូរអង្គុយជាមួយកុមារពីមុខកញ្ចក់ ដើម្បីឱ្យគេអាចមើលឃើញមុខរបស់អ្នក ទាំងពីរ ។ ចូរនិយាយពាក្យ "បាល់" និងបន្ទាប់មកចូរឱ្យគេចំលងតាមអ្នក ដោយមើលបច្ចុប្បន្ន និងមុខរបស់អ្នកទាំងពីរនៅក្នុងកញ្ចក់ ។




អោយប្រាកដថា កុមារគិតកំពុងតែ មើលមាត់អ្នក

តាមវិធីនេះ ចូរបង្រៀនគេនូវពាក្យផ្សេងៗ ។ ចូរផ្តើមជាមួយពាក្យដែលបច្ចុប្បន្នធ្វើ ចលនាច្រើន និងងាយប្រាប់ដោយផ្នែក ។ ចូរជ្រើសរើសពាក្យដែលអ្នកប្រើញឹកញាប់ជា មួយគេនៅក្នុងផ្ទះកំសាន្ត និងសកម្មភាពប្រចាំថ្ងៃ ។ នៅពេលដែលអ្នកនិយាយជាមួយគេ ចូរឱ្យច្បាស់ថា គេកំពុងមើលមុខ និងមាត់របស់អ្នក ។ ចូរប្រើសញ្ញាណដៃ នៅពេលដែលគេ មិនអាចយល់ពាក្យ ។ ប៉ុន្តែចូរប្រើសញ្ញាណបន្ទាប់ពីនិយាយពាក្យ មិនមែនក្នុងពេលតែមួយទេ ។ កុមារមិនអាចមើលសកម្មភាពទាំងពីរក្នុងពេលតែមួយបានទេ ។

អ្នកអាចលេងល្បែងកំសាន្តជាមួយកុមាររួមជាមួយកុមារដែលស្តាប់លឺ ដោយប្រើ "របាំត្រាប់" គឺថា សំដីងអ្វីៗ និងនិយាយពាក្យដោយប្រើមាត់ ដោយពុំបញ្ចេញសំលេង ។

ជាសំណាងអាក្រក់ សំលេង និងពាក្យមួយចំនួនមើលទៅឃើញបច្ចុប្បន្ន ធ្វើចលនាស្រដៀងគ្នាយ៉ាងខ្លាំង ដូចជាសូរ សំលេង 'k', 'g' និង 'h' មើលទៅដូចគ្នា ។ 'p', 'b', និង 'm' មើលទៅស្មើតែដូចគ្នា ។ 't', 'd', 's' និង 'z' មើល ទៅដូចគ្នា ។ ហើយ 'ch' និង 'j' ក៏ដូចគ្នាដែរ ។ ដើម្បីប្រាប់កុមារបំណែកពាក្យស្រដៀងគ្នា ចូរប្រើសញ្ញាណដៃ ឬផ្តល់ សញ្ញាណតូចៗឱ្យគេដូចជា ស្លាបផ្នែកនៃសព្វកាយ សំលៀកបំពាក់ ឬអារហារ ។ ឧទាហរណ៍:

ប្រសិនបើម៉ាម៉ាពាក់ចំនុចមួយ នៅលើជញ្ជីមរបស់គាត់ ហើយប៉ាប៉ាមានសំឡាកនៅថ្ពាល់ ម្ខាង នៅពេលនរណាម្នាក់នៅក្នុងផ្ទះនិយាយពីពួកគាត់ គេអាចផ្តល់ "សញ្ញាណឥទ្ធិពល" ផងដែរ ។



ការការពារពីការឆ្លង

- ចូរចាត់វិធានការដើម្បីការពារដំបៅត្រចៀក (ចូរបង្រៀនកុមារកុំឱ្យញើសសំបោរខ្លាំង នៅពេលដែលគេកើតជំងឺផ្តាសាយ) ។ **ចូរព្យាបាលជំងឺដំបៅត្រចៀកភ្លាម** នៅពេលដែលកុមារកើតជំងឺនេះ ។ ប្រសិនបើកុមារកើតមានជំងឺដំបៅត្រចៀកញើស ចូរទៅជួបគ្រូពេទ្យ ឬ “ វេជ្ជបណ្ឌិតឯកទេសខាងត្រចៀក ” ។ ចូរកុំដាក់ស្លឹកឈើ ឬព្យាត់សំឡីនៅក្នុងត្រចៀកដំបៅ ។ ចូរឱ្យខ្ទះហូរចេញមកក្រៅ ។ ចូរមើលទំព័រ ១២៧ **នៅកន្លែងដែលគ្មានវេជ្ជបណ្ឌិត** ។
- **អំឡុងពេលមានផ្ទៃពោះ ចូរកុំពិសារឱសថ ដែលអាចប៉ះពាល់ដល់ទារក** ។ ចូរប្រាប់គ្រូពេទ្យ ឬវេជ្ជបណ្ឌិតថា អ្នកមានផ្ទៃពោះ និងសុំឱ្យគាត់ពិនិត្យ ក្រែងលោឌីសថដែលគាត់ចេញវេជ្ជបញ្ជា ត្រូវបានផ្តល់អនុសាសន៍អំឡុងពេលមានផ្ទៃពោះ ។
- **ចូរចាក់វ៉ាក់សាំង** ក្មេងស្រី និងស្ត្រីការពាររោគកញ្ជ្រូល (rubella) មុនពេលដែលពួកគេមានផ្ទៃពោះ (ប៉ុន្តែមិនមែនពេលមានផ្ទៃពោះឡើយ) ។ ឬឱ្យក្មេងស្រីកើតជំងឺកញ្ជ្រូល ដោយឱ្យពួកគេលេង ឬដេកជាមួយកុមារដែលកើតជំងឺកញ្ជ្រូល ។ វិធីនេះនឹងធ្វើឱ្យពួកគេទទួលបានវ៉ាក់សាំងធម្មជាតិ ។ ស្ត្រីដែលមានផ្ទៃពោះគួរជៀសវាងកុំនៅជិតអ្នកដែលកើតជំងឺកញ្ជ្រូល ។
- ចូរពិនិត្យថ្នាំឱ្យបានទៀតទាត់**អំឡុងពេលមានផ្ទៃពោះ**
- **ចូរពិសារការហារឱ្យបានល្អតាមដែលអាចធ្វើទៅបានមុនពេល និងអំឡុងពេលមានផ្ទៃពោះ** ដោយប្រើ **អំបិលដែលមានអ៊ីយ៉ូត** និងរួមមានការហារដែលសំបូរជាតិដែក និង **វីតាមីន** និង**វីតាមីន** ច្រើនទៀត ។
- ចូរស្វែងរកសញ្ញាណរិកលរោគបណ្តាលមកពីក្រពេញស្រវឹងនៅលើកុមារ និងធ្វើការព្យាបាលឱ្យបានលឿន (ចូរមើលទំព័រ ២៨២) ។
- **ចូរប្រយ័ត្នជាមុនដើម្បីការពារការខូតខូរក្បាល និងជំងឺខូតខូរក្បាលបញ្ហាចលនា** (ចូរមើលទំព័រ ១០៧ និង ១០៨) ។
- **ចូរកុំដាក់** ឬអនុញ្ញាតឱ្យកុមារដាក់ **ក្នុងវត្ថុក្នុងត្រចៀក** ។
- **ចូរជៀសវាង** នៅជិតសំលេងដែលលឺខ្លាំង ។ នៅពេលដែលកុមារមិនអាចជៀសសំលេងនោះ ចូរបង្រៀនគេឱ្យខ្ទប់ត្រចៀករបស់ខ្លួន ឬប្រើប្រដាក់ពួកត្រចៀក ។



ពាក្យសំរាប់គ្រួសាររបស់កុមារផ្ទះ

កុមារផ្ទះអាចធំធាត់ជាកូនប្រុស និងស្រីគួរឱ្យស្រឡាញ់ និងមានប្រយោជន៍ ដូចកុមារដទៃទៀតដែរ ។ ចូរព្យាយាមធ្វើឱ្យកូនរបស់អ្នកធំធាត់ឡើង ។ ចូរផ្តល់សិទ្ធិ និងការទទួលខុសត្រូវដល់គេ ដូចកុមារដទៃទៀតដែលមានវ័យដូចគ្នា ។

ប្រសិនបើមានឱកាសសំរាប់កូនរបស់អ្នកដើម្បីទៅសាលាសំរាប់មនុស្សផ្ទះ ប្រសិនបើគេហាក់ដូចជាត្រឹមត្រូវ ចូរព្យាយាមអនុញ្ញាតឱ្យគេទៅចុះ ។ កុមារផ្ទះរៀនតាមវិធីផ្សេងពីកុមារដទៃ ។ សាលាពិសេសអាចផ្តល់ឱកាសច្រើន ។ ប៉ុន្តែ បើកូនរបស់អ្នករៀនបានល្អនៅសាលាក្នុងភូមិ ដោយមានគ្រូបង្រៀនដែលយល់ និងជួយគេ និងមានមិត្តភក្តិច្រើន នោះគេអាចរៀនបានប្រសើរនៅទីនោះ ។ ចូរជួយគេឱ្យយល់ពីជំរើស និងមើលអ្វីដែលគេគិតអាចជារឿងល្អបំផុត ។ ចូរច្បាស់ថា គេដឹងថាគេមានគ្រួសារដែលគួរឱ្យស្រឡាញ់ជួយលើកទឹកចិត្តដល់គេ ។

បន្ទាប់ពីពួកគេបញ្ចប់ការសិក្សា កុមារផ្ទះអាចធ្វើការងារបានច្រើនប្រភេទ ។ មនុស្សផ្ទះអាចក្លាយជាគណនេយ្យករ គ្រូបង្រៀនមេធាវី អ្នកចំការ គ្រូពេទ្យ ស្បៀន សិប្បករជំនាញ និងវេជ្ជបណ្ឌិត ។ វាមានតំលៃចំពោះការប្រឹងប្រែងដើម្បីមើលឃើញថាកុមារ និងមនុស្សជំទង់ផ្ទះ ទទួលបានការបណ្តុះបណ្តាល និងស្វែងរកការងារ ។

ចូរប្រយ័ត្នថា បន្ទាប់ពីគេធំឡើង អ្នកមិនត្រូវបំពេញចិត្តដូចជាកូនក្មេងឡើយ ។ គេអាចក្មេងជាងវ័យរបស់ខ្លួន ។ ប៉ុន្តែវិធីល្អបំផុតដើម្បីជួយគេឱ្យធំធាត់ឡើង គឺត្រូវរំពឹងថាគេនឹងធំធាត់ឡើង ។

នៅពេលដែលកុមារផ្ទះចាស់ល្មមដើម្បីរៀបការ គេតែងតែជ្រើសរើសអ្នកដែលផ្ទះឯទៀត ព្រោះពួកគេអាចយល់គ្នាបានប្រសើរ ។ ពួកគេអាចមានកូន និងចិញ្ចឹមកូនទាំងអស់បានល្អ ។ ជាធម្មតាម្តាយ និងឪពុកផ្ទះមានកូនដែលមានសោតល្អ ។

វាពិបាកដើម្បីក្លាយជាមនុស្សផ្ទះ ។ អ្នកអាចជួយមនុស្សដែលផ្ទះ ដោយអោយពួកគេធ្វើការទំនាក់ទំនងតាមវិធី ដែលគេគិតថាងាយស្រួល និងដោយព្យាយាមរៀនធ្វើទំនាក់ទំនងជាមួយពួកគេដោយខ្លួនឯង ។