



ពិការភ្នែក ឬពិការក្នុងការមើល (Blindness and Difficulty Seeing)

ការពិការក្នុងការមើល អាចជាប្រភេទស្រាល/មធ្យមឬធ្ងន់ធ្ងរ ។ នៅពេលកុមារម្នាក់ មើលឃើញតិចតួច ឬមិនឃើញទាល់តែសោះ យើងថាពួកគេពិការភ្នែក ។ កុមារខ្លះពិការភ្នែក ទាំងស្រុង គេមើលអ្វីមិនឃើញទាល់តែសោះ ។ យ៉ាងណាក៏ កុមារពិការភ្នែកភាគច្រើនអាចមើល ឃើញបន្តិចបន្តួច ។ ខ្លះអាចមើលឃើញតែភាពខុសប្លែកគ្នារវាងភ្លឺ និងងងឹត ថ្ងៃ និងយប់ ឬប៉ុន្តែមិន អាចដឹងពីទំហំវត្ថុទេ ។ អ្នកខ្លះទៀតអាចមើលឃើញវត្ថុដែលមានទំហំធំៗ ប៉ុន្តែមិនអាចពិពណ៌នា លំអិតពីវត្ថុនោះបានឡើយ ។



អ្វីដែលកុមារធម្មតា មើលឃើញ

កុមារជាច្រើនទៀតមានផលវិបាកដោយមើលឃើញស្រទន់ ។ នេះមានន័យជាឧទាហរណ៍ ថាពួកគេមើលឃើញមធ្យម ទៅលើរាល់សកម្មភាពប្រចាំថ្ងៃ ។ តែមានផលវិបាកក្នុងការពិចារណា លំអិតទៅលើគំហើញនោះ ។ ក្រុមគ្រួសាររបស់គេមិនអាចសំគាល់បានថា កុមារមានបញ្ហាភ្នែកទាល់ តែសោះតាមរយៈដែលពួកគេដោតកូចម្តុល ឬអានអក្សរនៅលើក្តារខ្សែ ។ ជាញឹកញយកុមារ តែងតែត្រូវបានគេជួយអោយមើលឃើញបានល្អច្រើន ដោយអោយប្រើវ៉ែនតា ឬកែវពង្រីក ។ ទោះយ៉ាងនេះក៏ កុមារពិការភ្នែកទាំងស្រុងមិនអាចមើលឃើញអ្វីទាំងអស់ ទោះជាប្រើវ៉ែនតា ឬកែវពង្រីកក៏ដោយ ។ (កុមារដែលងងឹតភ្នែកទាំងស្រុង មិនអាចមើលឃើញអ្វីទាំងអស់ ទោះជា គេពាក់វ៉ែនតាក៏ដោយ) ។




អ្វីដែលកុមារធម្មតា ងងឹត ភ្នែកអាចមើលឃើញ ផ្នែកខ្លះនៃវត្ថុ (ទំហំធំ តែពិពណ៌នាលំអិតមិនបាន)

កុមារខ្លះពិការភ្នែកតាំងតែពីកំណើត ។ អ្នកខ្លះទៀតពិការភ្នែកកាលនៅតិចតួច ឬពេលពេញវ័យ ។

ចូរប្រយ័ត្ន: មិនមែនកុមារពិការភ្នែកទាំងអស់ មើលទៅមានភ្នែកខុសៗគ្នានោះទេ ។ ភ្នែករបស់គេ ហាក់ដូចជា ភ្នែកភ្លឺធម្មតា ។ ផលប៉ះពាល់អាចបណ្តាលមកពីផ្នែកខាងក្រោយនៃភ្នែក ឬខួរក្បាល ។ ដូច្នេះសូមចំណាំមើល អោយឃើញពីសញ្ញាផ្សេងៗដែលអាចបញ្ជាក់ថាកុមារមានបញ្ហាក្នុងការមើល ។

សូមចំណាំ នូវសញ្ញាផ្សេងៗ ដែលអាចដឹងថា កុមារមានបញ្ហាក្នុងការមើល:

- ភ្នែក ឬត្របកភ្នែកដែលមានពណ៌ក្រហម មានខ្លះ ឬចេះតែហូរទឹកភ្នែកមិនឈប់ឈរ ។
- ភ្នែកមើលឃើញស្តួនៗ ឡើងជ្រួញ សល្អក់ មានជំងឺ ឬមានបញ្ហាពិពេលមុន ។
- កូនក្រមុំ (ពណ៌ខ្មៅនៅចំណុច) ដែលមើលឃើញប្រផេះ ឬស ។
- នៅពេលកុមារអាយុ ៣ ខែ ភ្នែករបស់គេនៅមិនអាចមើលឃើញតាមវត្ថុ ឬពន្លឺដែលរត់កាត់មុខ របស់គេទេ ។
- នៅពេលកុមារអាយុ ៣ ខែ វាមិនអាចចាប់កាន់វត្ថុនៅចំពីមុខរបស់គេបានទេទោះបីវត្ថុនោះមាន សំលេង ឬ វត្ថុប៉ះវាក៏ដោយ ។
- ភ្នែកកែក ឬភ្នែកណាមួយមើលចូលក្នុង ឬចេញក្រៅ ឬចលនានៃភ្នែកខុសគ្នា (ភ្នែកកែកខ្លះមើល ទៅដូចភ្នែកធម្មតារហូតដល់កុមារមានអាយុ ៦ ខែ) ។
- កុមារបើកភ្នែកព្រឹមៗ (ដែលភ្នែកបិទពាក់កណ្តាល) ឬផ្សែងក្បាលមើលអ្វីមួយ
- កុមារមានការយឺតយ៉ាវក្នុងការប្រើដៃរបស់គេ ចល័ត ឬដើរ មិនដូចកុមារដទៃ ហើយជាញឹកញយ គេនឹងទង្គិចនិងវត្ថុអ្វីមួយ ឬហាក់ដូចជាមនុស្សវង្វេង ។
- កុមារមានការចាប់អារម្មណ៍តិចតួចទៅលើវត្ថុ ឬរូបភាព និងសៀវភៅដែលមានពណ៌ភ្លឺៗ ឬនាង ដាក់វាជុំវិញមុខរបស់នាង ។
- មានបញ្ហាក្នុងការមើល បន្ទាប់ពីព្រះអាទិត្យលិច (ងងឹតមាន)
- នៅសាលារៀនកុមារមិនអាចអានអក្សរនៅលើក្តារខ្សែបានទេ ឬគេមិនអាចអានអក្សរតូចនៅ លើសៀវភៅ ឬមានការហត់ឡើយ ឬឈឺក្បាលនៅពេលពួកគេអានអក្សរទាំងនោះ ។



អ្វីដែលកុមារមើលឃើញ គ្រាន់តែអាចប្រាប់ពីមិត ដែលពន្លឺចាំចេញមក ។



អ្វីដែលភ្នែកកុមារមើល មិនឃើញទាំងស្រុង

ប្រសិនបើមានសញ្ញាណាមួយ ចូរធ្វើតេស្តគំហើញរបស់គេ ហើយប្រសិនបើអាចនោះនាំពួកគេទៅជួបជាមួយនិងបុគ្គលិក សុខភាព ឬចក្ខុពេទ្យ ។ ជួនកាលក្រសែភ្នែក អាចរក្សាបានដោយការបង្ការ ឬព្យាបាលភ្លាមៗ (សូមមើលទំព័រ ៦៩) ។

វិធីក្នុងការធ្វើតេស្ត ប្រសិនបើទារកមើលឃើញ និងវាស់គំហើញភ្នែក ដែលត្រូវបានពិភាក្សាក្នុងកម្មវិធី សកម្មភាព កុមារដើម្បីកុមារ ។

កុមារពិការភ្នែក រួមជាមួយពិការភាពដទៃទៀត

កុមារខ្លះ ពិការខូចខ្លួនរក្សាលបញ្ជាចលនា ឬពិការភាពដទៃទៀត ដែលមើលឃើញខ្លះ ឬពិការភ្នែកទាំងស្រុង ។ ឪពុកម្តាយមិនអាចសំគាល់ឃើញថា កុមារមានការលូតលាស់យឺត ឬខ្វះការផ្តោតអារម្មណ៍ទៅលើអ្វីមួយ គឺដោយសារ ពួកគេមានបញ្ហាខ្លួនរក្សាលនិងរាងកាយ ។ ជាការពិតពិការភ្នែកអាចជាមូលហេតុដ៏ចម្រុះ ។

ទោះបីកុមារមិនមានពិការភាពដទៃទៀតក៏ដោយ **ភាពពិការភ្នែកអាចមានការលូតលាស់ទៅលើជំនាញរស់នៅប្រចាំថ្ងៃ យឺត និងពិបាកខ្លាំង ។ ប្រសិនបើកុមារមិនអាចមើលឃើញ ចាប់កាន់វត្ថុ ឬផ្តោតការយកចិត្តទុកដាក់ទៅអ្វីដែលនៅជុំវិញគេទេ ចូរពិនិត្យថាតើគេអាចមើលឃើញឬអត់ (និងស្តាប់ឮ) ។**

សំគាល់: កុមារខ្លះមានបញ្ហាខ្លួនរក្សាលធន់ធ្ងន់ ឬពិការបញ្ហាអន់ ហាក់ដូចជាពិការភ្នែក ។ ពួកគេអាចមើលឃើញវត្ថុផ្សេងៗដោយមិនបានយកភ្នែកមើលពិតប្រាកដនោះទេ នេះក៏ដោយសារខ្លួនរក្សាលរបស់គេកំពុងស្ថិតក្នុងដំណាក់កាលលូតលាស់នៅឡើយ ពេលគេជាទារកទើបប្រសូត្រ ។ ជាមួយនឹងការធ្វើចលនាច្រើនសារបន្តិចម្តងៗ កុមារទាំងនេះចាប់ផ្តើមស្វែងយល់ពីវត្ថុទាំងឡាយមើលដេញតាមវត្ថុ និងបន្ទាប់មកចាប់កាន់វត្ថុទាំងនោះបាន ។

មូលហេតុ នៃពិការភ្នែក

មនុស្សម្នាក់ៗមានជំនឿខុសៗគ្នា អំពីមូលហេតុដែលបណ្តាលឱ្យទៅជាពិការភ្នែក ។ នៅប្រទេសខ្លះលើពិភពលោកមនុស្សគិតថា កុមារដែលកើតមកពីពិការភ្នែកបណ្តាលមកពីបាបកម្មដែលឪពុកម្តាយរបស់គេបានប្រព្រឹត្តិកន្លងមក ។ ក្នុងផ្នែកខ្លះនៃប្រទេសអាមេរិកឡាទីនអ្នកភូមិមានជំនឿថាទឹកនោមសត្វប្រចៀវធ្លាក់លើភ្នែកទារក ឬមានជំនឿថា ធ្លាប់ហោះកាត់ ផ្ទៃមុខរបស់ទារក ។ ទាំងនេះមិនមែនជាមូលហេតុពិតប្រាកដនៃពិការភ្នែកនោះទេ ហើយរហូតមកដល់ពេលនេះមនុស្សជាច្រើនបានទទួលព័ត៌មានថ្មីៗដែលឃ្លាតឆ្ងាយពីជំនឿចាស់កំរើលទាំងនោះ ។

បច្ចុប្បន្ន យើងយល់ថាកុមារពិការភ្នែក ជាទូទៅបណ្តាលមកពីការបរិភោគអាហារមិនគ្រប់គ្រាន់ ឬអាហារមានមេរោគហើយពិការភាពភាគច្រើន ដែលកើតលើកុមារអាចត្រូវបានបង្ការ ។

មូលហេតុសាមញ្ញៗ ដែលបណ្តាលទៅជាពិការភ្នែក

១. ភ្នែកស្ងួត(xerophthalmia) ឬពិការភ្នែកដោយអាហារូបត្ថម្ភដ៏សាមញ្ញ ដែលនាំអោយកុមារពិការភ្នែក ។ វាជាមូលហេតុដ៏ចម្រុះនៅផ្នែកភាគច្រើនក្នុងទ្វីបអាហ្វ្រិច និងអាស៊ី ។ វាកើតឡើងនៅពេលដែលកុមារមិនបានបរិភោគអាហារដែលមានវីតាមីនអេ ដែលវីតាមីននេះមាននៅក្នុងផ្លែឈើ និងបន្លែជាលក្ខណៈធម្មតា (និងនៅក្នុងទឹកដោះ សាច់ និងស្កិត) ។ ភ្នែកស្ងួតនឹងវិវត្តជាបន្ត នៅពេលកុមារមិនបានទទួលនូវម្ហូបអាហារទាំងនេះអោយបានទៀងទាត់ ។ វាតែងតែកើតឡើងបណ្តាលទៅរកបញ្ហាកាន់តែខ្លាំងយ៉ាងឆាប់រហ័ស នៅពេលកុមារមានជំងឺរាគស ឬកញ្ជិលផ្កាស្នាយធំ ឬរបេង ។ បញ្ហានេះតែងតែកើតឡើងជាធម្មតាចំពោះកុមារមិនពេទឹកដោះម្តាយ ។

ជំងឺភ្នែកស្ងួតអាចត្រូវបានបង្ការដោយអោយកុមារបរិភោគអាហារដែលមានជីវជាតិវីតាមីនអេ ។ ត្រូវលើកទឹកចិត្តដល់គ្រួសារអោយមានសូនបន្លែដោយដាំដំណាំ និងបរិភោគអាហារ ដូចជា ស្ពុង រនោង ការ៉ុត និងបន្លែដែលមានស្លឹកពណ៌បៃតងស្រស់ ។ សូមធ្វើអោយប្រាកដថាកុមារ**បរិភោគអាហារទាំងនេះយ៉ាងទៀងទាត់ដោយចាប់ផ្តើមពីអាយុ ៤ ទៅ ៦ ខែ ។**

ថ្នាំគ្រប់ដែលមានជីវជាតិវីតាមីន អេ អាចបង្ការជំងឺភ្នែកស្ងួតប៉ុន្តែមិនគួរទទួលវាដោយការអត់ចំណីនោះទេ ផ្តល់ ២០០.០០០ គ្រាប់ (៦៩ មក្រូត) ម្តងក្នុងរយៈពេល ៦ខែ (ឬ១០០.០០០គ្រាប់ ដល់ទារកដែលមានអាយុតិចជាង១ឆ្នាំ) ។ មិនត្រូវផ្តល់អោយច្រើនពេកទេ ចំពោះទារកដែលមានអាយុ លើសពី៦ខែ ពីព្រោះ**វីតាមីនអេ ច្រើនពេកអាចអោយកុមារពុលជាតិថ្នាំនោះ** ។ សំរាប់ការព្យាបាលវិញផ្តល់ ២០០.០០០ គ្រាប់(LU) នៃវីតាមីនអេ ម្តងបានហើយផ្តល់ ២០០.០០០ គ្រាប់ទៀតសំរាប់ថ្ងៃបន្ទាប់ និង ២០០.០០០ គ្រាប់ទៀត(LU) នៅពីរសប្តាហ៍ក្រោយ ។ ផ្តល់ពាក់កណ្តាលនៃកំរិតដល់កុមារដែលមានអាយុតិចជាង១ឆ្នាំ ។ សូមមើលផ្នែកមន្ត្រីសុខាភិបាល ។

សញ្ញានៃជំងឺភ្នែកស្ងួត/ពិការភ្នែកដោយខ្វះជីវជាតិ

សញ្ញាដំបូង កុមារអាចមានជំងឺខ្លាចមាត់ ។ កុមារមើលអ្វីមិនឃើញទាល់តែសោះនៅពេលយប់ ។


បន្ទាប់មកភ្នែករបស់កុមារក្លាយជាស្ងួតហើយផ្នែកសបាត់បង់នូវពន្លឺចាប់ផ្តើមជ្រួញនិងមានស្នាមពពុះពណ៌ប្រផេះតូចប៉ងភ្នែក(ស្នាមតូចៗ)

បន្ទាប់មកទៀត ផ្នែកខ្មៅ (កូនក្រមុំភ្នែក) ដែលក្លាយជាស្ងួតស្រអាប់មានសម្លាកខ្លាំងតូចៗ ។

ចុងក្រោយកូនក្រមុំភ្នែកទៅជាទំងន់ប្រេង ឬកូនចេញមកដែលនាំទៅរកភាពពិការភ្នែកតែម្តង ។

ម្ហូបអាហារដែលអាចជួយបង្ការពិការភ្នែក

- ទឹកដោះម្តាយ
- បន្លែដែលមានស្លឹកពណ៌បៃតងស្រស់
- បន្លែពណ៌លឿង ក្រហម ឬពណ៌ទឹកក្រូច
- ទឹកដោះគោ
- ជាតិពណ៌លឿងនៃស្កិត
- ថ្លើម និងគ្រូលៀន
- សាច់ត្រី



២. ត្រាកូម៉ា (Trachoma): វាជាមូលហេតុដ៏សាមញ្ញបំផុតនៃភាពពិការភ្នែកនៅលើពិភពលោក។ ជារឿយៗវាចាប់ផ្តើមចំពោះកុមារ ហើយដែលអាចបន្តរាលដាលជាច្រើនខែ ឬជាច្រើនឆ្នាំ។ ប្រសិនបើពុំមានការព្យាបាលអោយទាន់ពេលវេលានោះទេវាអាចបណ្តាលទៅជាពិការភ្នែក។ វាកើតឡើងដោយសារការប៉ះពាល់ ឬសត្វស្លាប់ និងវាកើតច្រើននៅតាមប្រទេសដែលមានប្រជាជនច្រើន និងក្រីក្របំផុត។



ត្រាកូម៉ា ជាទូទៅអាចត្រូវបង្កដោយរក្សាភាពស្អាតរបស់កុមារ និងកុំអោយសត្វស្លាប់ខាំ។ ដើម្បីបង្ការពិការភ្នែកពី Trachoma ចូរព្យាបាលអោយទាន់ពេលវេលាដោយ ប្រើថ្នាំដាក់ភ្នែកតេត្រាស៊ីក្លីន (សូមមើលផ្នែកមន្ត្រីសុខាភិបាល ឬកន្លែងដែលគ្មានគ្រូពេទ្យ)។

៣. ជំងឺប្រមេ (ប្រមេទឹកបាយ) កើតចំពោះទារកដែលទើបនឹងកើតដែលអាចនាំទៅរកពិការភ្នែក ប្រសិនបើពុំមានការព្យាបាលអោយទាន់ពេលវេលានោះទេ។ ទារកបានឆ្លងពីម្តាយនៅពេលប្រសូត្រ។ ទារកទៅជាក្រហមហើមធំ និងមានខ្លះច្រើន។ វាអាចត្រូវបង្ការដោយដាក់ថ្នាំទឹកភ្នែកតេត្រាស៊ីក្លីន ឬបន្តក់ទឹកនីត្រាតពណ៌ប្រាក់ ១ភាគរយដាក់ ចូលទៅក្នុងភ្នែករបស់ទារកទាំងអស់ក្រោយពេលកើតមកភ្លាមៗ។ ប្រមេទឹកបាយគឺជាជំងឺរាគសង្គម (រាលដាលតាមការរួមភេទ) ហើយជួនកាលអាចព្យាបាលដោយប្រើថ្នាំ ប៉េនីស៊ីលីន (មើលកន្លែងដែលគ្មានគ្រូពេទ្យទំព័រ ៦០) ។

៤. ឆ្លាមីដៀ (Chlamydia) ជាជំងឺរាគសង្គម ដែលបណ្តាលមកពីមេរោគដូចនិងជំងឺត្រាកូម៉ា។ វាមានលក្ខណៈប្រហាក់ប្រហែលនឹងជំងឺរាគសង្គមប្រមេទឹកបាយ ឆ្លងតាមប្រដាប់បន្តពូជ និងភ្នែកផងដែរ ហើយបញ្ហានេះរាលដាលពេញពិភពលោក។ ចូរដាក់ថ្នាំភ្នែកតេត្រាស៊ីក្លីនក្នុងភ្នែករបស់ទារកដែលទើបនឹងប្រសូត្រអោយបាន ៣ដង ក្នុងមួយថ្ងៃ អោយបាន ៣ថ្ងៃ ជាប់គ្នា។ ជាធម្មតាវាបង្ការការប៉ះពាល់ភ្នែកដែលកើតចេញពីជំងឺប្រមេ និងឆ្លាមីដៀ។

៥. ខ្វាក់ទន្លេ (River Blindness) (onchocerciasis) គឺជាមូលហេតុដ៏សាមញ្ញដែលនាំទៅជាពិការភ្នែកនៅតាមប្រទេសមួយចំនួនក្នុងទ្វីបអាហ្វ្រិច និងអាមេរិកឡាទីន (សូមមើលកន្លែងដែលគ្មានគ្រូពេទ្យ)។ វាកើតឡើងពីសត្វស្លាប់ខ្មៅមួយប្រភេទ ដែលរស់នៅតាមទឹកទន្លេ និងបឹងបួរផ្សេងៗ។ បញ្ហានេះ ពុំអាចព្យាបាលបានឡើយ។

៦. ជំងឺកញ្ជ្រើល : ដែលធ្វើអោយរបួសផ្ទៃភ្នែកទាំងមូល ដែលជាមូលហេតុដ៏សាមញ្ញនៃពិការភ្នែកជាពិសេសនៅទ្វីបអាហ្វ្រិច និងកើតចំពោះកុមារដែលខ្លះអាហារូបត្ថម្ភ។

៧. ខូចខ្វះក្បាល: ដែលជាមូលហេតុនាំទៅពិការភ្នែក សំរាប់កុមារភាគច្រើន ជាទូទៅកើតឡើងចំពោះកុមារដែលមានជំងឺខូចខ្វះក្បាលបញ្ជាចលនា ឬពិការផ្សេងៗទៀត។ ខូចខ្វះក្បាលអាចកើតឡើងមុនអំឡុងពេលឬក្រោយពេលកុមារប្រសូត្រ។ មូលហេតុ អាចជាជំងឺកញ្ជ្រើលក្នុងពេលមានផ្ទៃពោះ ការយឺតយ៉ាវក្នុងការដកដង្ហើមនៅពេលប្រសូត្រ និង រលាកស្រោមខួរ (សូមមើលទំព័រ ២៣) ។

៨. ការរបួសភ្នែក ជាទូទៅ ជាមូលហេតុដែលបណ្តាលជាពិការភ្នែកសំរាប់កុមារភាគច្រើន។ ដូចជាការប៉ះនិងប្រដាប់ប្រដាដែលមានចុងស្រួច ភ្លើង ទឹកអាស៊ីត ទឹកក្រៀម និងគ្រឿងផ្ទុះ ដោយមានជាតិរ៉ែសេរ៉ូសំរាប់បំពុលត្រី ដែលទាំងនេះជា មូលហេតុសាមញ្ញៗ។

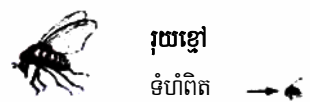
៩. លើសពីនេះ ភាពពិការភ្នែក ដែលកើតទៅលើកុមារ ជាទូទៅ បណ្តាលមកពីបញ្ហាផ្សេងៗទៀត ដូចជាជំងឺក្បាលធំ(សូមមើលទំព័រ ៥១) ជំងឺរលាកសន្ទាត ជំងឺឃ្នង ដុះសាច់ពក ឬការប្រើថ្នាំផ្សេងៗ (សូមមើលទំព័រ ៧០)។ ជំងឺស្បែកបាំងភ្នែក(កែវភ្នែកស្រអាប់ក្នុងភ្នែក) ដែលវិវត្តន៍បន្តិចម្តងៗទៅជាជំងឺពិការភ្នែកអន់ដែលកើតជាងពាក់កណ្តាលលើមនុស្សជំទង់។

រូបភាពសញ្ញាត្រាកូម៉ា

- ចាប់ផ្តើមជាភ្នែកក្រហម និងភ្នែកឡើងក្រហមជាំ និងទឹក ឬកុមារអាចវិវត្តន៍ទៅក្នុងរយៈពេលជាច្រើនខែ ឬពុំមានសញ្ញាដំបូងណាមួយបង្ហាញឡើយ។
- រយៈពេល១ខែក្រោយមកឬខាងក្នុងនៃត្របកភ្នែកខាងលើមានពកតូចៗជាច្រើន
- ផ្នែកសនៃភ្នែកឡើងក្រហមឆ្កាស ឬហើម
- តែមខាងលើនៃកូនក្រមុំភ្នែកអាចមើលទៅដូចជាស្រអាប់ខ្លាំង
- រយៈពេលជាច្រើនឆ្នាំកន្លងផុតទៅដុំពកនៅក្នុងត្របកភ្នែកបានលេចបាត់ដោយបញ្ចេញនូវពណ៌សព្រាតគួរអោយខ្លាច
- ពណ៌សនេះអាចរុញត្របកភ្នែកចុះក្រោមភ្នែកធ្វើអោយរលាត់កូនក្រមុំភ្នែកហើយនាំទៅរកភាពពិការភ្នែក។



លាបថ្នាំដាក់ភ្នែកនៅក្នុងត្របកភ្នែកខាងក្រោម



រត់ដោយមានកាន់វត្ថុស្រួចនៅដៃគឺ គ្រោះថ្នាក់ចំពោះភ្នែក

ចូរប្រយ័ត្នទៅលើការប្រើប្រាស់ថ្នាំដាក់ភ្នែក

ការប្រើប្រាស់ថ្នាំភ្នែកដែលទាន់សម័យ ឬតែមួយគត់ ឬ ” ព្យាបាលនៅតាមផ្ទះ ” សូមអ្នកប្រាកដថា មិនអាចប៉ះពាល់ដល់ភ្នែកបានទេ ។

ការប្រើប្រាស់ថ្នាំភ្នែកដែលទាន់សម័យតែមួយ មិនគួរប្រើអោយបានញឹកញាប់នោះទេ ហើយអាចប្រើបានទាន់តែមានការប្រយ័ត្នខ្លាំង គឺការដាក់ថ្នាំភ្នែកក័រទីកូស្ត្រីន (corticosteroid) ។ គ្រូពេទ្យ និងបុគ្គលិកសុខភាពបានផ្តល់វេជ្ជបញ្ជាដល់មនុស្សភាគច្រើននៅពេលពួកគាត់មានបញ្ហាភ្នែក ។ **នេះគឺជាកំហុសដែលគ្រោះថ្នាក់បំផុត** ។ ប្រសិនបើការឈឺចាប់ភ្នែកជាមូលហេតុ ដោយមេរោគ (មេរោគតូច) ថ្នាំដាក់ភ្នែកនេះ អាចធ្វើអោយការឆ្លងនេះ ក្លាយជាអាក្រក់ទៅៗ ហើយនាំទៅភាពពិការភ្នែកបាន ។

ការព្យាបាលភ្នែកនៅតាមផ្ទះខ្លះៗ សំរាប់បញ្ហាភ្នែកដែលមានសុវត្ថិភាព និងប្រសិទ្ធភាព ។

ជាឧទាហរណ៍នៅប្រទេសម៉ិចស៊ិកូ នៅពេលអ្នកស្រុកជាប់ដី ឬខ្យង់តូចៗនៅក្នុងភ្នែក ដូច្នេះដើម្បីយកវាចេញពីភ្នែក ពួកគេបានដាក់សំបកល្បឿនទឹកនៅលើត្របកភ្នែក ។ សំបកល្បឿនរលោងមានពាសដោយជាតិស្កិត ដើម្បីទាញដីដែលជាប់ចេញមក ។ បន្ទាប់មកគេយកសំបកល្បឿននោះចេញ ។ នេះជាវិធានមួយនៃការព្យាបាលនៅតាមផ្ទះដ៏មានសុវត្ថិភាព ។



ការដាក់សំបកល្បឿន-ជាការព្យាបាលដ៏ល្អនៅផ្ទះ

ការព្យាបាលភ្នែកនៅតាមផ្ទះខ្លះមានគ្រោះថ្នាក់ ។

អ្នកស្រុកខ្លះបានព្យាយាមព្យាបាលភ្នែកស្រអាប់ ” ដោយដាក់លាមកមនុស្ស (អាចម៍) នៅជុំវិញភ្នែក ។ ការព្យាបាលនេះមិនមានសុវត្ថិភាព និងមិនអាចជួយបានទេ ។ វានឹងនាំទៅរកការប៉ះពាល់មួយដ៏គ្រោះថ្នាក់ ។ ហើយការដាក់ទឹកក្រូចឆ្មារ ទឹកនោម កម្ទេចសំបកង្សៅ ឬទឹកថ្នាំដាក់ភ្នែក Vicks ។



ការដាក់លាមកមនុស្សជុំវិញភ្នែក- ការព្យាបាលនៅផ្ទះនាំឱ្យគ្រោះថ្នាក់

ច្បាប់ណា: ដំណក់ និងថ្នាំដាក់ភ្នែកក័រទីកូស្ត្រីន ជាថ្នាំដ៏សំខាន់សំរាប់បង្ការភាពពិការភ្នែកពីជំងឺរលាកសន្លាក់ (សូមមើលជំងឺរលាកសន្លាក់ និងជំងឺឃ្នង) ។ ប៉ុន្តែត្រូវធ្វើការសាកល្បងជាមុនសិនទៅលើការទទួលបាន ដើម្បីប្រាកដថា ពុំមែនឆ្លងដោយមេរោគ ។ សូមសាកសួរដំបូន្មានពីគ្រូពេទ្យជំនាញ ។

តើកុមារពិការភ្នែកមានអនាគតយ៉ាងណាទៅ?

ក្រោមការគាំទ្រ និងលើកទឹកចិត្តពីក្រុមគ្រួសារ និងសហគមន៍ ជាទូទៅកុមារដែលពិការភ្នែកអាចអភិវឌ្ឍជំនាញដ៏ប្លែកយ៉ាងឆាប់រហ័ស និងដូចកុមារដទៃទៀត ។ គេអាចរៀនបូកអាល្លាត អូតូទឹក និងថែរក្សាខ្លួនដោយខ្លួនគេផ្ទាល់ ហើយស្គាល់ទីតាំងនៅជុំវិញផ្ទះ និងក្នុងភូមិ ដោយពុំមាននរណាជួយឡើយ ។ ថ្វីបើវាមិនអាចមើលឃើញច្បាស់ គេអាចអភិវឌ្ឍន៍ បំណិនដ៏ល្អ ដូចជាវិញ្ញាណក្នុងការស្តាប់ ប៉ះពាល់ និងហិតក្អិន ។ ប្រសិនបើវាអាចមើលឃើញ វាអាចត្រូវបានជួយដើម្បីប្រើអោយលទ្ធភាពក្នុងការប្រើចក្ខុវិញ្ញាណដែលគេមាន ។ វាអាចនឹងគួរទៅសាលារៀន ។ ទោះបីជាគេមិនអាចអានអក្សរបានទេ គេអាចអភិវឌ្ឍការចងចាំរបស់គេ ។

នៅពេលគេធំពេញវ័យ គេអាចក្លាយជាកសិករ ឬហត្ថករមួយរូប ។ ហើយប្រសិនបើគេមានឱកាសរៀនជំនាញ គេអាចរៀននូវជំនាញមួយចំនួន ។ នៅពេលកុមារពិការភ្នែកត្រូវបានគេគិតគូរផ្តល់ឱកាសអោយសមស្រប ជារឿយៗពួកគេអាចចូលរួមក្នុងសកម្មភាពផ្សេងៗក្នុងសហគមន៍ និងអាចរស់នៅប្រកបដោយភាពរីករាយនិងពេញលេញ ។ នៅក្នុងប្រទេសជាច្រើន មនុស្សពិការភ្នែក ជាអ្នកដឹកនាំក្នុងការរៀបចំជនពិការអោយក្លាយជាមនុស្សមានទំនុកចិត្តខ្លួនឯង ហើយធ្វើការងារដើម្បីការរស់នៅប្រកបដោយសិទ្ធិយ៉ាងពេញលេញ ក្នុងសង្គមជាតិទាំងមូល ។

គួរអោយសោកស្តាយ កុមារពិការភ្នែក តែងតែមិនបានទទួលឱកាស ដើម្បីអភិវឌ្ឍខ្លួនបានឆាប់រហ័ស និងពេញលេញ ដូចកុមារដទៃទៀតទេ ។ នៅក្នុងប្រទេសជាច្រើន កុមារពិការភ្នែកជាងពាក់កណ្តាលដែលកើតមកបានស្លាប់ដោយសារភាពអត់ឃ្លាន ឬមិនយកចិត្តទុកដាក់ដល់ពួកគេមុនពេលគេអាយុ ៥ឆ្នាំ ។ នៅទំព័របន្ទាប់មានករណីរឿងរបស់កុមារពិការភ្នែកពីររូប ដែលនឹងជួយអ្នកអោយបានយល់ច្បាស់ពីភាពខុសគ្នា ហើយយល់ថាក្រុមគ្រួសារ និងសហគមន៍អាចផ្តល់ការគាំទ្រដល់ពួកគេ ។

កុមារ សានទី

សានទីជាក្មេងស្រីពិការភ្នែកតូចម្នាក់បានកើតក្នុងភូមិដ៏តូចមួយនៅប្រទេសឥណ្ឌា ។ នៅពេលគេរកឃើញថាសានទីពិការភ្នែកឪពុកម្តាយនិងយាយតារបស់នាងបានព្យាយាមលាក់កំបាំងនាងមិនឱ្យនរណាឃើញនាងទេ ។ ពួកគេគិតថា អ្នកពិការភ្នែកទាំងអស់ គឺមនុស្សបាបកម្មពីជាតិមុនហើយមនុស្សដទៃអាចមើលងាយទេ ។ បន្ទាប់មកឪពុកម្តាយរបស់នាងបានយកសានទីទៅមជ្ឈមណ្ឌលកុមារកំព្រាហើយទុកនាងចោលនៅទីនោះយ៉ាងស្ងាត់ស្ងៀមបំផុត ។ គ្មាននរណានៅក្នុងមជ្ឈមណ្ឌលចាប់អារម្មណ៍ថែទាំកុមារពិការភ្នែកទេ ហើយពួកគេមិនបានដឹង ថាត្រូវជួយយ៉ាងម៉េចដែរ ។ មានកុមារជាច្រើនផ្សេងទៀតដែលត្រូវការការថែទាំ ហេតុដូច្នេះពួកគេពុំមានពេលគ្រប់គ្រាន់ដើម្បីថែទាំនាងទេ ។

សានទី នៅមានជីវិតរស់នៅនៅឡើយ ប៉ុន្តែគ្មាននរណានិយាយរកនាង ឬផ្តល់សេចក្តីស្រឡាញ់ និងជំរុញស្មារតីដល់នាងទេ ។ ភ្នែកពិការរបស់នាង បានធ្វើអោយអ្នកថែទាំគិតថា នាងមិនអាចយល់ឬដឹងពន្យារអ្វីនៅជុំវិញនាងបានទេ ។ ដោយហេតុថាអ្នកថែទាំបានឃើញទារកផ្សេងទៀត មានបំណងលេងយកអ្វីមួយពីពួកគេបានវារទៅរកវត្ថុទាំងនោះ ចំពោះសានទីវិញត្រូវបានគេទុកចោលអោយនៅម្នាក់ឯងយ៉ាងស្ងៀមស្ងាត់ នៅលើកូនត្រែទារក ។ អ្នកដែលធ្លាប់ដឹងរឿងកុមារពិការភ្នែក តែងតែទៅលើកបិទនាងនៅពេលចាំបាច់ ហើយសំអាត ខ្លួននិងបញ្ជាក់អាហារអោយនាង ។ ពួកគេបញ្ជាក់អាហារអោយនាងដោយប្រើដៃ ឬដាក់អាហារចូលតាមមាត់ ។ ប៉ុន្តែពុំមាននរណាម្នាក់បង្ហាត់នាងអោយចេះហូបអាហារ ដើរ ឬនិយាយស្តីដោយខ្លួននាងទេ ។ នៅពេលនាងធំពេញវ័យឡើង សានទី បានចេះតែអង្គុយសំកុកនៅមាត់ទ្វារ យោងជើង និងកេះភ្នែកលេង ។ នាងមិនដែលនិយាយស្តីចេញមួយម៉ាត់ហើយចេះតែអង្គុយយំ នៅពេលនាងឃ្នាន ។ កុមារដទៃមិនដែលមកលេងជិតនាងទេ ពួកគេខ្លាចភ្នែកដ៏កង្វក់របស់នាង ។ អ្នករាល់គ្នាគិតថា នាងមានបញ្ហាខ្លះក្បាលហើយជំងឺនេះគ្មានថ្នាំព្យាបាលទេ ។



ពេលនោះ នាងបានចាប់ផ្តើមនិយាយស្តី និងដើរ ។ ប៉ុន្តែទឹកមុខដ៏កំសត់ និងក្រមុំរបស់នាង នៅតែដដែល ។ បច្ចុប្បន្ននាងមានអាយុ ៧ឆ្នាំ ប៉ុន្តែមើលទៅនាងដូចជានៅអាយុ២ឆ្នាំ ។ លើសពីនេះនាងមិនដឹងថាដូចកុមារដទៃទេ ។ យើងអាចធ្វើការទស្សន៍ទាយជោគវាសនាអនាគតរបស់នាង តើទៅយ៉ាងណា ។

* ករណីសិក្សារឿងនេះ ដកស្រង់ចេញពីផ្នែកតើត្រូវធ្វើដូចម្តេចដើម្បីលើកទឹកចិត្តដល់កុមារពិការភ្នែក

កុមារ រ៉ានី

រ៉ានី ជាក្មេងស្រីពិការភ្នែកតូចម្នាក់កើតនៅក្នុងភូមិផ្សេងទៀតក្នុងប្រទេសឥណ្ឌា ។ ដូចជាគ្រួសាររបស់សានទីដែរនៅពេលដែលឪពុកម្តាយរបស់នាងដឹងថានាងពិការភ្នែក ពួកគេមានការព្រួយបារម្ភខ្លាចអ្នកស្រុកនិយាយអំពីកូនរបស់គេ ។ ប៉ុន្តែគេមានយាយម្នាក់ដែលដឹងភ្នែកកាលពី ៥ ឆ្នាំមុន បាននិយាយថា "ខ្ញុំគិតថាយើងគួរធ្វើអ្វីសំរាប់ចៅស្រីរបស់គាត់ បើមើលមកខ្ញុំក៏ដឹងភ្នែក ដែរឥឡូវនេះហើយខ្ញុំនៅតែដឹងនិងត្រូវការអ្វីៗដូចជាកាលពីខ្ញុំនៅភ្នែកភ្លឺអញ្ចឹងដែរ ។ ហើយខ្ញុំនៅតែធ្វើអ្វីបានយ៉ាងច្រើននូវអ្វីដែលខ្ញុំធ្លាប់ធ្វើពីមុន ។ ខ្ញុំនៅតែដើរទៅជួសទឹកអណ្តូង កិនអង្ករ និងច្របាច់ទឹកដោះព័ទ្ធ " ។

ឪពុកនាងបាននិយាយថា "ប៉ុន្តែអ្នកអាចធ្វើអ្វីទាំងនោះបានមុនពេលដែលអ្នកដឹងភ្នែក " ចុះចំពោះកូននេះវិញតើនាងរៀនធ្វើអ្វីបានទៅ " ។ លោកយាយបាននិយាយថា "យើងគួរតែជួយអោយនាងរៀនធ្វើ " ។ ព្រោះថាខ្ញុំបានរៀនធ្វើអ្វីៗផ្សេងៗ ដោយការព្រួយលេងការប៉ះពាល់ដូច្នេះរ៉ានីត្រូវតែរៀនធ្វើដូច្នេះដែរខ្ញុំអាចជួយបង្ហាត់នាងអោយធ្វើនៅពេលណាខ្ញុំដឹងថាតើនាងមានបំណងធ្វើអ្វីនោះ ។ ប៉ុន្តែយើងអាចសុំយោបល់ផ្សេងៗពីបុគ្គលិកសុខាភិបាលផងដែរ ។

ថ្ងៃបន្ទាប់មកមានបុគ្គលិកសុខភាពបានចុះទៅដល់ ផ្ទះរបស់នាង ។ គាត់មិនសូវដឹងអ្វីច្រើនទេអំពីបញ្ហាពិការភ្នែក ។ ប៉ុន្តែគាត់ដឹងខ្លះៗអំពីការអភិវឌ្ឍន៍កុមារតូច ។ គាត់បានស្នើសុំអោយពួកគេផ្តល់ការជំរុញរាងកាយនិងស្មារតីដល់កូនអោយច្រើនក្នុងការស្តាប់ ដឹងដោយអារម្មណ៍និងហិតក្តិន ចូរធ្វើអ្វីផ្សេងៗដែលនាងមិនអាចមើលឃើញបាន ។ គាត់បាននិយាយទៀតថា "ត្រូវនិយាយទៅនាងអោយបានច្រើន " ។

ក្រុមគ្រួសារ បានទទួលយកដំបូន្មានទាំងនោះពួកគេបានដាក់វត្ថុផ្សេងៗនៅក្នុងដៃរបស់នាងហើយប្រាប់នាងថាទាំងនោះជាអ្វី ។ ពួកគេបានអោយកន្តីង និងប្រដាប់វាយនិងកំប៉ុងដៃដើម្បីវាយទៅលើ ។ ជាពិសេសលោកយាយជារៀងរាល់ថ្ងៃគាត់បានយករ៉ានីទៅជាមួយ ហើយអោយនាងចេះដឹងដោយប្រើអារម្មណ៍និងស្តាប់នូវអ្វីនៅជុំវិញនាង ។ នាងបានលេងជាមួយយាយ និង ច្រៀងចំរៀងជាមួយលោកយាយរបស់នាង ។ នៅពេលនាងអាយុបាន ២ ឆ្នាំ យាយបានបង្ហាត់នាងអោយដឹងដោយអារម្មណ៍នូវផ្លូវដើរ តាមជញ្ជាំងនិងរបេងផ្ទះ ដូចអ្វីដែលគាត់បានធ្វើដែរ ។ នៅពេលនាងអាយុ៣ឆ្នាំ រ៉ានីអាចរកផ្លូវដើរទៅបង្គន់និងអណ្តូងទឹក ។ នៅពេលដែលនាងអាយុ ៤ ឆ្នាំ បុគ្គលិកសុខភាពបាននិយាយ ជាមួយអ្នកជិតខាង ហើយរៀបចំសកម្មភាពកុមារដើម្បីឱ្យកុមារយល់ដឹងអំពីភាពពិការភ្នែកជាមួយកូនៗរបស់អ្នកស្រុក ។ ក្រោយមកក្មេងក្នុងភូមិបានមកធ្វើជាមិត្ត និងលេងជាមួយរ៉ានី ។ ជួនកាលពួកគេយកក្រណាត់ចងមុខ និងព្យាយាមរកវត្ថុជុំវិញខ្លួនគេហើយ ទាយពីវត្ថុខុសៗគ្នា ។ ល្បែងទាំងនេះរ៉ានីឈ្នះគេរហូត ។

នៅពេលរ៉ានី អាយុ ៦ ឆ្នាំ រ៉ានីបានចាប់ផ្តើមទៅសាលារៀន ។ ក្មេងៗក្នុងភូមិបានដើរមករកនាង និងទៅសាលាជាមួយគ្នា ។ នៅពេលអ្នកស្រុកបានឃើញពួកគេនាំគ្នាដើរទៅសាលារៀន គេពិបាកនឹងទាយថានរណាពិការភ្នែក ។



ការជំរុញរាងកាយ និងស្មារតីពេលកុមារនៅតូច

នៅពេលដែលយាយរបស់វានិបានដឹងថាចៅរបស់គាត់ពិការភ្នែកហើយត្រូវការអ្វីដូចដែលកុមារដទៃត្រូវការដែរនោះ ។ នាងត្រូវការការថ្នាក់ថ្នម និងសេចក្តីស្រឡាញ់ ប៉ុន្តែមិនមែនអាណិតអាសូរជ្រុលពេកនោះទេ ។ នាងចាំបាច់ត្រូវដឹងថានរណាខ្លះជាសមាជិកក្នុងក្រុមគ្រួសាររបស់នាង ហើយដឹងនូវអ្វីៗ ដោយសារការប៉ះពាល់ សំលេង ការហិតក្តិន និងភ្នក់រសជាតិ ។ ក្នុងគ្រួសារទាំងមូលគេអាចជួយនាងឱ្យដឹងនូវអ្វី ដែលមានក្នុងផ្ទះ និងអ្វីៗនៅជុំវិញនាង ។

ដំបូងការលេងរបស់ទារក គឺនៅលើខ្នងរបស់គេ ។ ចាប់តាំងពីនាងមិនអាចមើលឃើញដៃនិងជើងរបស់នាងដែលមានចលនាទេនោះអ្នកចាំបាច់ត្រូវជួយអោយនាងដឹងដោយអារម្មណ៍ភ្នក់រសជាតិ ហិតក្តិន និងស្លែងរកវត្ថុ ។

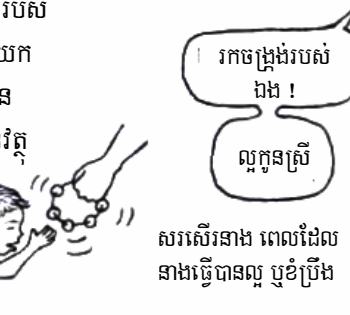
អោយគេចេះធ្វើការប្រៀបធៀបដោយការចាប់កាន់ និងពស់លេង និងផ្ទៃមុខរបស់អ្នកផ្សេងធ្វើដូចនេះ គេចាប់ផ្តើមដឹងនូវភាពខុសគ្នារបស់មនុស្ស ។



សកម្មភាពទាំងនេះ ជួយកុមារអោយអភិវឌ្ឍនូវជំនាញដំបូងបានយ៉ាងឆាប់រហ័ស ដូចជាអ្វីដែលបានពិភាក្សាក្នុងជំពូក ៣៥ ទំព័រ ១១៩ ដល់ ១៣៦ ។ សកម្មភាពទាំងនេះអាចច្រើន អាចជួយកុមារពិការភ្នែក ។ ប៉ុន្តែដោយសារគេមិនអាចមើលឃើញគេចាំបាច់ត្រូវការការជំរុញរាងកាយ និងស្មារតី ទៅលើផ្នែកផ្សេងទៀត ជាពិសេស ដឹងដោយសារសំលេង និងចាប់កាន់ហើយចាប់ផ្តើមឈោងកាន់វត្ថុ និងធ្វើយ៉ាងណាអោយវត្ថុនោះមានចលនា ។ ប្រើប្រាស់តុកត្តា និងលេងអ្វីៗដែលទាក់ទងនឹងទ្រង់ទ្រាយខុសគ្នាដឹងអ្វីខុសគ្នារហូតដល់ចាប់កាន់ និងធ្វើសំលេងខុសគ្នា ។

ដំបូង អ្នកត្រូវដាក់តុកត្តានៅក្នុងដៃរបស់កុមារឬប្រាប់គេអោយហូចដៃកាន់វត្ថុនោះឬព្យួរវត្ថុផ្សេងៗនៅក្បែរកុមារ ធ្វើដូចនេះនៅពេលគេធ្វើចលនាដៃរបស់គេនោះនឹងប៉ះវត្ថុនោះ ។

នៅដំណាក់កាលអភិវឌ្ឍន៍នីមួយៗរបស់កុមារ សូមអោយកុមារផ្តោតការយកចិត្តទុកដាក់ជាមួយនឹងវត្ថុដែលមានសំលេង អោយគេឈោងចាប់កាន់វត្ថុហើយអោយគេព្យាយាមអោយវត្ថុមានចលនា ។



លើសអ្វីទៅនឹងសកម្មភាពពិសេស ចូរប្រាកដថា កុមារចំណាយពេលច្រើនក្នុងមួយថ្ងៃ ទៅលើសកម្មភាពមួយដែលគេ ផ្តោតការរៀនសូត្រ ដូចជា អំពីមនុស្ស និងវត្ថុផ្សេងៗ ហើយចំពោះអ្វីៗដែលអ្នកធ្វើត្រូវនិយាយទៅកាន់គេ ប្រាប់គេនូវ ឈ្មោះរបស់វត្ថុហើយពន្យល់នូវអ្វីដែលអ្នក និងនាងកំពុងធ្វើ ។ ដំបូងនាងនឹងមិនយល់ ប៉ុន្តែសំលេងរបស់អ្នកនឹងធ្វើអោយ ដឹងថា អ្នកកំពុងនាំដៃ ។ ការស្តាប់ពាក្យ និងឈ្មោះនឹងអាចអោយនាងរៀបខ្លួនជាស្រេចដើម្បីរៀននូវជំនាញក្នុងការប្រើប្រាស់ភាសា ។ និយាយទៅកាន់កុមារនៅពេលអ្នកធ្វើការងារផ្ទះ ។ ប្រាប់នាងនូវអ្វីដែលបន្តិជាសំលេង តាមការដែលនាងស្តាប់ឮ

ម៉ាក់បោសផ្ទះតើឯងអាចឮសំលេងអំបោសឬទេ?

ច្រៀងចំរៀងទៅកាន់កុមារហើយលើកទឹកចិត្តកុមារធ្វើជាតន្ត្រី ។ ហើយលើកទឹកចិត្តកុមារពិការភ្នែកអោយធ្វើជាតន្ត្រីអមផងដែរ



សំរាប់គំនិតខ្លះ អំពីឧបករណ៍ធ្វើចលនាសាច់ដុំដែលធ្វើនៅផ្ទះ



ត្រូវយកកុមារចេញទៅក្រៅអោយបានញឹកញាប់ដូចជាទៅផ្សារ ទន្លេ ឃ្វាលគោ តាមភូមិ ។ បង្ហាញនិងពន្យល់នូវវត្ថុខុសៗគ្នា ហើយប្រាប់គេថាទាំងនេះមានសំលេងខុសគ្នាយ៉ាងម៉េច ។

ចំពោះកុមារពិការភ្នែក ជាការសំខាន់ត្រូវផ្តល់ការគាំទ្រជាពិសេស និងជំរុញស្មារតីកាន់តែឆាប់កាន់តែល្អ - នៅក្នុងខែដំបូងនៃជីវិតរបស់គេ។ បើពុំមានការជួយបែបនេះទេ កុមារនឹងមិនសូវមានការអភិវឌ្ឍន៍ទេ។ នាងអាចនៅស្ងៀមស្ងាត់មិនអើពើអ្វីទាំងអស់និងខ្លាចក្នុងការធ្វើអ្វីមួយ។ ដូច្នេះ គ្រួសាររបស់នាងមិនសូវមានក្តីរំពឹងទៅលើនាងទេ ឬផ្តល់ឱកាសអោយនាងក្នុងការរៀនសូត្រ។ ជាលទ្ធផលនាងនៅតែគ្មានការយកចិត្តទុកដាក់ពីឪពុករបស់នាងដដែល។

ទោះជាយ៉ាងណាក៏ដោយ ប្រសិនបើកុមារពិការភ្នែក មិនមានការជំរុញផ្នែកស្មារតី និងជំនួយផ្សេងៗទេនាងត្រូវការចាំបាច់បំផុតនូវជំនួយទាំងនេះ ពេលនាងនៅក្នុងដៃជាប្រការសំខាន់សំរាប់អោយនាងអាចអភិវឌ្ឍជំនាញរបស់នាងជាច្រើនយ៉ាងឆាប់រហ័ស និង កាន់តែឆាប់ដូចកុមារដទៃដែលអាចមើលឃើញបានដែរ។ ដូច្នេះ គ្រួសាររបស់នាងនឹងមានក្តីសង្ឃឹមច្រើនទៅលើនាងហើយព្យាយាមអោយនាងចូលរួមគ្រប់សកម្មភាពទាំងឡាយ។ ជាលទ្ធផលនាងអាចអភិវឌ្ឍបានច្រើន និងយ៉ាងលឿន ដូចកុមារដទៃទៀតដែលមានអាយុស្រករនឹងនាងដែរ។ ប្រសិនបើនាងអាចធ្វើដូចនេះបានប្រហែលជានាងអាចទៅសាលារៀន។

ជួយកុមារពិការភ្នែកអោយចេះធ្វើចលនា

កុមារពិការភ្នែក តែងតែមានការយឺតយ៉ាវក្នុងការរៀនធ្វើចលនា និងពួកគេទាមទារជំនួយ និងការលើកទឹកចិត្តបន្ថែម។ សកម្មភាពខ្លះ មាននៅក្នុងជំពូក ៣៥ ដូចជា ការលូន វារ ក្រោកឈរ និងដើរ នឹងអាចជួយគេបាន។ ខាងក្រោមជាយោបល់ដើម្បីជួយពួកគេ:

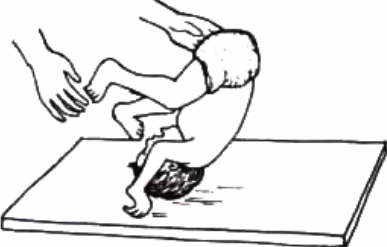
នៅពេលដែលកុមារចាប់ផ្តើមរំកិលគូទ ឬវារ។ អ្នកអាចទុកតុកត្តា និងវត្ថុដែលគួរចាប់អារម្មណ៍ជាច្រើននៅរាយប៉ាយក្បែរគេកន្លែងដែលគេនឹងរកវត្ថុទាំងនោះឃើញ។ ធ្វើដូចនេះគឺដើម្បីអោយនាងចេះស្វែងរក និងរិះរក។



ប៉ុន្តែនៅពេលដែលកុមារចាប់ផ្តើមចេះដើរចូរព្យាយាមទុកប្រដាប់ប្រដាទាំងនោះនៅកន្លែងមួយធ្វើដូចនេះនាងមិនដើរជល់និងប្រដាប់ប្រដាទាំងនោះដោយចៃដន្យហើយទេធ្វើនេះអាចធ្វើអោយគេមានជំនឿក្នុងការបំណាស់ទី។ ប្រសិនបើអ្នកទុកប្រដាប់ប្រដានៅកន្លែងផ្សេងចូរច្របាប់គេអំពីការផ្លាស់ប្តូរកន្លែងទុកដាក់នេះផង។



ចូរលេងល្បែងផ្សេងៗ និងធ្វើលំហាត់ប្រាណដែលនឹងជួយកុមារបង្កើននូវទំនុកចិត្តក្នុងការបំណាស់ទីនិងប្រើសម្បទាដែលមានរបស់គេ



លើសទឹកចិត្តកុមារអោយចេះផ្សេងព្រេង ស្វែងរក និងធ្វើការងារជាច្រើនដែលកុមារធម្មតាធ្វើ។ ចូរការពារនាងកុំឱ្យមានស្នាមរបួស ហើយកុំការពារជ្រុលពេក។ ចូរចងចាំថា កុមារទាំងអស់រៀនដើរជួនកាលគេដួល។ កុមារពិការភ្នែកក៏ដូច្នោះដែរ។



កុមារអាចរៀនដឹងដោយអារម្មណ៍ថាជាចិញ្ចើមផ្លូវដោយប្រើដឹងរបស់នាងហើយដឹងដំណាំឬវត្ថុផ្សេងៗដោយប្រើដៃរបស់នាង។



ជួយកុមារអោយចេះរកផ្លូវដោយសសៀវតាមជញ្ជាំង និងរបេងផ្ទះ

ប្រសិនបើកុមារមិនបានចាប់ផ្តើមដើរដោយគ្មានជំនួយចូរអោយគេចាប់ផ្តើមដោយការរុញប្រដាប់ដើរកៅអីបួរទេះធម្មតា។ កុំបង្ខំអោយកុមារដើរដោយខ្លួនគេមុនពេលគេត្រៀមខ្លួនរួចហើយ។ នៅថ្ងៃណាមួយគេ នឹងចាប់ផ្តើមដើរដោយខ្លួនគេដោយដើរបានត្រឹមតែពីរបីជំហានប៉ុណ្ណោះពេលដំបូងប៉ុន្តែក្រោយមកទៀតគេមានទំនុកចិត្តដើរខ្លួនឯងតែម្តង។



ជួយកុមារពិការភ្នែកអោយចេះដើរ ដោយពុំបាច់កាន់ដៃ

នៅខាងក្រៅផ្ទះជាធម្មតា កុមារពិការភ្នែកតែងតែអោយអ្នកកាន់ដៃដើរ ប៉ុន្តែគេអាចខ្លាចក្នុងការបោះជំហានទៅមុខ ឬ ដើរកម្រិតដោយខ្លួនឯង ។

ដើម្បីអោយនាងចាប់ផ្តើមដើរដោយខ្លួនគេ ដំបូងចូរណែនាំទីកន្លែង ដែលអ្នកចង់អោយនាងដើរ ។ បង្ហាញនាង ហើយ អោយដឹងដោយអារម្មណ៍អំពីកន្លែងសំគាល់ផ្សេងៗ (បង្គោលឈើ ដើមឈើ គុម្ពោចព្រៃ ផ្ទះ) នៅតាមបណ្តោយផ្លូវ ។

វិធីដែលល្អ ដើម្បីណែនាំកុមារ គឺប្រើដៃ ដោយអោយគេកាន់ម្រាមដៃនិងដើរមួយ ជំហានពីក្រោយអ្នក

ឥឡូវដើរតាមផ្លូវដែលប៉ុន្តែពេលនេះដើរពី ខាងមុខនាង ហើយនិយាយទៅកាន់នាងនៅ ពេលដើរ

នៅពេលនាងដឹងយ៉ាងច្បាស់ដោយអ្នកដើរពី ខាងមុខនាង ចាប់ផ្តើមដើរពីក្រោយនាងម្តង ហើយអោយនាងប្រាប់ពីកន្លែង




ការធ្វើបែបនេះបន្តិចម្តងៗ គឺធ្វើអោយអ្នកអាចកាត់បន្ថយនូវការជួយដល់គេ ។ និយាយខ្លះៗហើយអោយនាងដើរអោយ ឆ្ងាយពីអ្នក ។

ចុងក្រោយ អោយនាងដើរពេញមួយថ្ងៃដោយខ្លួននាង ។ ចាប់ផ្តើមអោយនាងដើរចំងាយផ្លូវជិត បន្ទាប់មកឆ្ងាយបន្តិចម្តងៗ ត្រឡប់ចុះឡើងដើម្បីអោយចាំកាន់តែច្បាស់ ។

នៅពេលនាងមានការរីកចំរើនច្រើនហើយ កុមារនឹងមានការរីករាយ ហើយនាងអាចដោះស្រាយបញ្ហាខ្លះៗដោយខ្លួននាង ទៀតផងដែរ ។ នាងនឹងត្រៀមជាស្រេចដើម្បីរៀនអ្វីដែលថ្មី រួមទាំងការលំបាក ហើយស្វែងរកកន្លែងថ្មីៗទៀត ។



ជួនកាល កុមារនឹងរអិលដួល ។ អោយនាង អនុវត្តផ្ទាល់ដោយធ្វើជាអិលដួលលើដីទន់ៗ ។ បង្រៀននាងអោយប្រើដៃសំរាប់ច្រក់និងបត់ ជង្គង់នៅពេលនាងដួល ។ ធ្វើដូចនេះនាងមិន សូវទទួលការឈឺចាប់ប៉ុន្មានទេ ។



កុមារចាំបាច់ត្រូវរៀនមើលតាមរយៈជើង ហើយអោយ គេប្រយ័ត្នចំពោះអ្វីដែលកើតឡើងជាយថាហេតុតាមវិធី របស់នាង ។ លេងល្បែងជាមួយនាង ។ ប្រាប់នាងថាអ្នក បានដាក់របស់ផ្សេងៗនៅលើផ្លូវដើរ ។ ចូរពិនិត្យមើល ប្រសិនបើអាចដើរក្រឡេង ជៀសវាងការជំពប់ ឬ រអិលដួល ។

ជួយអោយគេស្គាល់សំលេងជើងដើរ (ឬសំលេងឈើ ច្រត់) ហើយប្តូរសំលេង នៅពេលនាងដើរជិតដល់ផ្ទះ ឬជញ្ជាំង និងបង្ហាញទីធ្លា ។ ជាមួយនឹងការអនុវត្តផ្ទាល់នាងអាច រៀនប្រាប់ថាជាសំលេងអ្វីមួយដ៏រឹងរិតសំលេងនោះដែរ ។

រៀនប្រើឈើចង្កូល

ការប្រើឈើចង្កូលអាចជួយអោយកុមាររកផ្លូវ និងអោយកុមារមានទំនុកចិត្តខ្លាំង ជាពិសេសសំរាប់ដើរនៅលើ ផ្លូវដែលគេ មិនដែលស្គាល់ និងវាជួយអោយកុមារដើរបានលឿន ក្នុងវិធីដ៏សាមញ្ញសំរាប់ការបោះជំហានដ៏វែង និងប្រាកដប្រជាមួយ ។ ការប្រើឈើ ចង្កូលធ្វើអោយគេអាចដឹងដោយអារម្មណ៍នៅលើផ្លូវដ៏វែងឆ្ងាយជាងនេះ ដែលមានលក្ខណៈប្រសើរជាងជើងរបស់គេ ។ កុមារដែល អាចចាប់ផ្តើមរៀនការប្រើឈើចង្កូលគឺនៅពេលគេអាយុ ៦-៧ ឆ្នាំ ដែលពេលដ៏ល្អបំផុត ។

ឈើចង្កូលគួរស្តើង និង ត្រួតពិនិត្យហើយខ្ពស់បន្តិច ពាក់កណ្តាលខ្លួនកុមារ នៅត្រឹមចុងដង្ហើមត្រឹម ចន្លោះពីចង្កេះនិងស្មារ ។ នៅចុងឈើចង្កូលគួរពាក់ កោង ឬត្រង់ ។



ដំបូងគ្រាន់តែអោយឈើចង្កូលទៅកុមារហើយអោយគេចាប់ កាន់ចង្កូលខាងមុខទៅប៉ះដីតិចៗ នៅពេលគេកំពុងដើរ ។ ដៃ របស់គេគួរ នៅអោយត្រង់ ។ នៅពេលលេងល្បែងផ្សេងៗ អោយគេដឹងតាមរបៀបនេះ ។ ប៉ុន្តែសូមកុំអោយប្រញាប់ ប្រញាល់ពេក ។ ត្រូវសំរាក នៅពេលគេឆ្ងាយហត់ ។ ដំបូងគឺ ត្រឹមតែ ៥ ទៅ១០ នាទីតែប៉ុណ្ណោះ ។ ក្រោយពេលដែល គេទំលាប់ប្រើឈើចង្កូលហើយនោះ ចូរអ្នកដើរក្បែរគេ និងផ្តល់កំលាំងចិត្តអោយគេបោះជំហានមួយៗ ។ ចូរ អោយគេចេះត្រវាត់ឈើចង្កូលពីម្ខាងទៅម្ខាងទៀត ហើយពិនិត្យមើលថាគេរកវត្ថុអ្វីឃើញនៅលើ ផ្លូវដើរនោះ ។



ក្រោយពីពេលដែលគេរៀនប្រើឈើចង្កូលបានល្អហើយនោះ

បំណាស់ឈើចង្កូលពីម្ខាងទៅម្ខាងទៀតដោយ អោយប៉ះនឹងដីតិចៗ ។ ប្រវែងនៃការត្រវាត់គួរតែតិចជាងប្រវែងនៃស្មារ របស់គេទាំងពីរ ។ នៅពេលឈើចង្កូលទៅប៉ះនឹងជ្រុងម្ខាងទៀត ត្រូវផ្លាស់ដើរទៅម្ខាងទៀតអោយស្របគ្នា ។




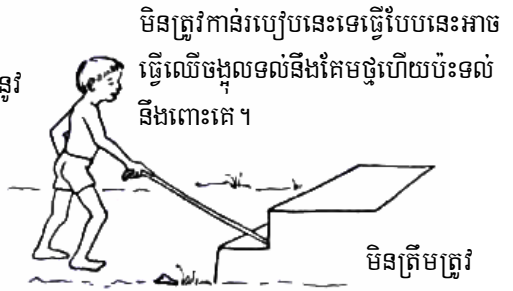
នៅលើផ្លូវដែលចង្កៀត និងគ្រលុកច្រើន ចូរអោយនរណាម្នាក់ដឹកនាំគេដើរដោយ ប្រើឈើចង្កូលផង ។ ឬកុមារអាចកាន់កែងដៃ ឬកដៃ ។



កុមារអាចរៀនដឹងដោយ អារម្មណ៍នូវកំពស់នៃកាំ ជណ្តើរនិងចិញ្ចើមថ្នល់ ហើយបន្ទាប់ឈានជើង ឡើងអោយហួស



ការឡើងកាំជណ្តើរសំខាន់ត្រូវកាន់ឈើ ចង្កូលរបៀបនេះដើម្បីដឹងដោយអារម្មណ៍នូវ ទីតាំងនៃកាំជណ្តើរមួយកាំៗ



បង្រៀនកុមារអោយចេះស្តាប់យ៉ាងយកចិត្តទុកដាក់មុនពេលដើរ ឆ្លងថ្នល់ ឬផ្លូវដែលមានរថយន្ត និងថវាចរឆ្លងកាត់ច្រើន ។

ដាក់បង្គោលឈើឬវត្ថុចំណាំនៅ កន្លែងដែលផ្លូវកែងព្រោះជួយ អោយកុមារអាចរកផ្លូវរបស់ខ្លួន ឬដឹងកន្លែងផ្លូវបត់ ។ ប៉ុន្តែនៅពេលសមស្របបង្រៀន កុមារអោយចេះរកផ្លូវដោយ ប្រើគំនូសសញ្ញាលើផ្លូវ ។



ជូនកាលដាក់ខ្សែជាលក្ខណៈបង្កាន់ដៃ ដែលអាចជួយកុមាររកផ្លូវទៅមកបាន ។

វិធីជួយកុមារពិការភ្នែកអោយចេះប្រើប្រាស់ដៃ និងរៀនពីរបៀបរស់នៅប្រចាំថ្ងៃ


ជួយកុមារដែលមិនអាចមើលឃើញបានល្អ ក្នុងការធ្វើរាល់កិច្ចការទាំងអស់ដោយការប្រើដៃរួមទាំងការថែទាំខ្លួនគេប្រចាំថ្ងៃ ផងដូចជាបរិភោគអាហារ ស្លៀកពាក់ ដូតទឹក និងបន្លាស់បង់។ គំនិតទាំងឡាយសំរាប់ការរៀនជំនាញរស់នៅប្រចាំថ្ងៃទាំងនេះ ។

ដំបូងអ្នកចាំបាច់ជួយកុមារអោយ ចេះដឹងវត្ថុផ្សេងៗ ដោយការប្រើអារម្មណ៍ ដោយការប្រាប់អោយគេស្តាប់នឹងដៃ ។



ក្នុងការជួយអោយកុមារដឹងទីកន្លែងដែលគេត្រូវរកម្ហូបអាហារក្នុងឋាន ចូរព្យាយាមដាក់ អាហារទាំងអស់ក្នុងឋានតែមួយ ។ នៅពេលកុមារធំពេញវ័យ ហើយរៀនប្រាប់ពីពេល វេលាត្រូវអោយគេគិតពីឋាន ឬឋានគោមដូចជានាឡិកា។ ចូរប្រាប់គេថា ម៉ោងប៉ុន្មានដែល ត្រូវបរិភោគអាហារ និងប្រាប់ពីប្រភេទនៃអាហារដែលមាននៅក្នុងឋានរបស់គេ ។ ទីនោះគឺ ទឹកមួយកែវបញ្ជាក់ថាម៉ោង ២គត់ ហើយដាក់កែវនេះរហូតរាល់ម៉ោង ២គត់ ។

ជួយអោយកុមាររៀនដាក់វត្ថុផ្សេងៗ នៅកន្លែងដដែលនេះ ដូចជា កែវ ពែង ដបនិងវត្ថុ ផ្សេងៗទៀតដែលអាចក្រពប់ដួល និងបែកបានដោយងាយ។ បង្រៀនកុមារដោយចេះចងចាំទីកន្លែង ដែលគេត្រូវដាក់វត្ថុទាំងនោះ និងអោយគេរៀនឈោងចាប់វត្ថុនោះហើយរកអោយឃើញដោយពុំបាច់ ទៅប៉ះពាល់នោះទេ ។ ឈោងចាប់វត្ថុ ដោយប្រើខ្នងដៃ ដើម្បីជៀសវាង កុំឱ្យក្រពុបដួល ។ (នេះចាំបាច់ ត្រូវមានការអនុវត្តផ្ទាល់ ហើយជៀសមិនផុតនឹងការគ្រោះថ្នាក់នោះទេ) ប៉ុន្តែនេះជាវិធីមួយនៃការ រៀន ។ សូមកុំហុចអោយនាង ឬធ្វើអ្វីៗជំនួសគេក្តាសំខាន់គឺត្រូវជៀសវាងកុំអោយមានភាពញើរញើ ប៉ុណ្ណោះ ។ ការធ្វើអោយញើរញើ គឺជាផ្នែកមួយនៃការរៀនសូត្រ ។



ជួយអោយកុមារចេះដឹង និងសំគាល់ទ្រង់ទ្រាយ ទំហំខុសៗគ្នា និងដឹងនូវវត្ថុដោយអារម្មណ៍ ជាមួយនឹងការប្រើម្រាមដៃ ។ អោយគេលេងជាមួយតុកត្តា និងល្បែងប្រាជ្ញាដែលជាកត្តាអោយ គេរៀនដាក់ចំណែកខុសៗគ្នា អោយត្រូវគ្នាតាមទំរង់ត្រឹមត្រូវ និងលំដាប់លំដោយ ។ គំនិតទាំង ឡាយនៃការលេងជាមួយតុកត្តា និងល្បែងប្រាជ្ញា ។

បង្រៀនកុមារអំពីវត្ថុផ្សេងៗ ដែលគេនឹងចេះប្រុងប្រយ័ត្ន និងជៀសកុំទៅជិតដើម្បី កុំប៉ះពាល់នឹងស្នាមរបួសទាំងនោះរួមមានភ្លើង ខ្លះ និងចាន កាំបិតស្រូច សត្វឆ្កែ និង សេះ ដែលអាចខាំ ឬធ្លាក់រណ្តៅជ្រៅ ច្រាំងថ្មចោត ទន្លេ ឬបឹងបួរជ្រៅៗ ។ សូមកុំប្រាប់គេថា " ទេ " គួរប្រាប់គេអំពីគ្រោះថ្នាក់ ។

ចូរប្រយ័ត្ន: នៅពេលណាសមស្រប ចូរដាក់វត្ថុដែលបង្កគ្រោះថ្នាក់អោយឆ្ងាយពីដៃរបស់គេ ឬដាក់អ្វីយ៉ាងរបស់នោះ និងដាក់វិធានការប្រុងប្រយ័ត្នជាមុនដើម្បីការពារកុមារជាពិសេស ទង្វើរបែបនេះត្រូវធ្វើរហូតដល់កុមារធំពេញវ័យដែលគេអាចប្រុងប្រយ័ត្នដោយខ្លួនគេ ។



ចូរផ្តល់ឱកាសថែមទៀតអោយគេចាប់ ផ្តើមជួយការងារផ្ទះ ។ ធ្វើបែបនេះដើម្បី បង្កើនជំនាញរបស់គេហើយផ្តល់ការថ្នាក់ ថ្មីដែលផ្នែកមួយនៃការរស់នៅប្រចាំ ថ្ងៃនិងសកម្មភាពផ្សេងៗក្នុងគ្រួសារ ។



អាខុលជួយយោលប្អូនប្រុសរបស់វា



នៅពេលកុមាររៀនកាន់វត្ថុធំៗអោយជាប់ល្អ ជួយអោយកុមាររៀនដឹងដោយអារម្មណ៍ និងកាន់វត្ថុតូចជាងនេះ ឧទាហរណ៍:


នាងអាចជួយប្អូនស្រីអោយ ចាប់កាន់ដុំថ្មតូចៗ និងដុំដី ចេញពីចានដែលមានបាយ ។



ប្រសិនបើនិរណាម្នាក់ ចំណាយពេលវេលាដើម្បីជួយបង្រៀនកុមារកុមារអាច ចាប់ផ្តើមជួយធ្វើការងារជាច្រើននៅផ្ទះ ហើយហត្ថកម្មនៅតាមភូមិស្រុក ។ ការត្បាញកន្ទេល ព្រំ ក្រណាត់ជូតជើង និងកន្ត្រក់ ដែលវត្ថុទាំងនេះកុមារពិការភ្នែក អាចរៀន ធ្វើបានយ៉ាងល្អហើយជួយអោយកុមារ រៀនប្រើដៃដំបូនប្រសប់ក្នុងការធ្វើ របស់ទាំងនេះ ។



ចូរគិតរកល្បែង និងតុកត្តាផ្សេងៗ ដើម្បីជួយអោយកុមារអភិវឌ្ឍបំណិនយ៉ាងពិតប្រាកដ និងប្រើប្រាស់ដៃធ្វើជាទ្រង់ ទ្រាយតូចៗ ។



ឧទាហរណ៍ អ្នកអាចប្រើរូបដូមីណូ និងគ្រាប់ឡូកឡាក់ឈើ ។ ដាក់ឈើមួយបន្ទះធ្វើដុំពក ដោយដំដែកគោលព័ទ្ធជុំវិញ ដែលធ្វើដូចនេះ គេអាចស្លាបដឹងបាន ឬចោះជានូវក៏បាន ។ កុមារអាចរៀនស្លាបដឹងដុំពក ដោយប្រើចុងម្រាមដៃ ។ ពេលនោះគេនឹងចាប់ផ្តើមរៀនរាប់ លេខ និងប្រើចំនួនលេខបាន ។

អ្នកអាចចាប់ផ្តើម ដោយប្រើរូបដូមីណូ និងគ្រាប់ឡូកឡាក់ " ធំៗ " ហើយនៅពេលគេប្រើ ម្រាមដៃស្លាបដឹងវត្ថុនោះយ៉ាងប្រសប់ហើយនោះ អ្នកចូរទៅជាគ្រាប់តូចៗវិញម្តង ។ ធ្វើបែបនេះគឺជាការត្រៀមទុកដ៏ល្អមួយ ដើម្បី ធ្វើការងារជា ច្រើនប្រភេទយ៉ាងប្រសប់ ហើយប្រហែលជារៀនអោយចេះអានអក្សរព្រាយណ៍ ។

សាលារៀន

កុមារពិការភ្នែកគួរមានឱកាសដូចកុមារដទៃទៀត គឺគួរតែរៀនក្នុងសាលា ចំណេះទូទៅ ។ គំនិតទាំងឡាយនៃវិធីដែលកុមារដទៃក្នុងសហគមន៍អាចជួយដល់កុមារ ពិការភ្នែកបានទៅរៀនដូចគេឯងដែរ និងជួយកុមារនៅពេលរៀនក្នុងថ្នាក់ និងការ សិក្សារបស់គេ គឺដូចបានពិភាក្សានៅក្នុងសកម្មភាពកុមារអំពីពិការភ្នែក ។

នៅក្នុងប្រទេសជាច្រើនមានសាលារៀនពិសេស ដែលបង្រៀនកុមារពិការ ភ្នែកអោយអាន និងសរសេរ " អក្សរព្រាយណ៍" អក្សរព្រាយណ៍ គឺជាប្រព័ន្ធមួយដែល មានដុំពក ជាតំណាងអោយអក្សរ ហើយអាចអានដោយប្រើចុងម្រាមដៃ ។ អក្សរ ព្រាយណ៍នេះបានបង្កើតឡើងជាច្រើនឆ្នាំកន្លងមកហើយ ដោយក្មេងប្រុសពិការភ្នែក ម្នាក់ឈ្មោះ **លឺ ប្រែល** មកពីប្រទេសបារាំង ។


កុមារពិការភ្នែកជាច្រើននៅក្នុងភូមិ មិនបានរៀនអក្សរព្រាយណ៍នៅក្នុង សាលារៀនទេ ។ ប៉ុន្តែទោះជាយ៉ាងណាក៏ដោយ មានវិធីជា ច្រើនដែលអាចកុមារទាំង នោះអាចរៀននៅសាលាចំណេះទូទៅបាន ។

ចំពោះកុមារពិការភ្នែកដែលកំពុងរៀនក្នុងសាលាចំណេះដឹងក្នុងភូមិឧបករណ៍ ដ៏ប្រសើរបំផុត គឺការកត់ត្រា និងរំលឹកមេរៀនដោយប្រើម៉ាញ៉េចាក់ កាសែត ។ គ្រួសារ គួរព្យាយាមសន្សំប្រាក់ដើម្បីទិញម៉ាញ៉េ ។ កុមារ ដទៃទៀតអាចកត់ មេរៀនចេញពី សៀវភៅរឿង និងព័ត៌មាន ចេញពីសៀវភៅផ្សេងៗ ។



THE BRAILLE ALPHABET

a	b	c	d	e	f	g
h	i	j	k	l	m	n
o	p	q	r	s	t	u
v	w	x	y	z		



កុមារ Louis Braille បង្កើតអក្សរក្រមដុំពក នៅពេលអាយុ ១៤ឆ្នាំ ។ ដុំពកធ្វើឡើងដោយ ការចុចនៅលើក្រដាសដ៏ក្រាស់នៃផ្នែកម្ខាង ទៀតដោយប្រើដៃក្រោម សំរាប់ចុច ។

សំគាល់: ដើម្បីរក្សាលំនឹងនៃការសិក្សារបស់កុមារពិការភ្នែក គឺចាំបាច់ត្រូវផ្តល់ការគាំទ្រជាច្រើន ។ នៅសាលារៀនកុមារដទៃ អាច អានអក្សរពីសៀវភៅអោយនាងស្តាប់ ។ កុមារអាចត្រូវការជំនួយបន្ថែមក្រោយពេលរៀន ។ បងប្រុសនិងបងស្រី ឬមិត្ត ភ័ក្តិរបស់គេអាចចំណាយពេលវេលាខ្លះ ដើម្បីជួយបង្រៀនកុមារពិការភ្នែកនៅផ្ទះ ។

ចូរចងចាំ កុមារពិការភ្នែកជាច្រើនអាចមើលឃើញខ្លះៗ ។ ចូរលើកទឹកចិត្តកុមារអោយប្រើវត្ថុអ្វីដែលគេគិតថា អាចមើល ឃើញ ។ ប្រសិនបើកុមារអាចមើលឃើញអក្សរសរសេរធំៗ នៅលើក្តារខៀនសូមសរសេរអក្សរអោយបានធំៗ និងច្បាស់ហើយត្រូវ ដាក់គេអោយអង្គុយតុមុខ ។ រៀបចំយ៉ាងណាអោយមានពន្លឺល្អ និងអក្សរក្រាស់ ហើយនឹងយកវត្ថុអ្វីដែលធ្វើអោយចាំងពន្លឺចេញ ពីមុខក្តារខៀន ។

ប្រសិនបើកុមារអាចមើល ឃើញល្អ ។ ចូរសរសេរអក្សរ អោយធំដោយប្រើក្រដាស ពណ៌សនិងបិទពណ៌ខ្មៅ ។



អោយកុមាររៀនសរសេរជាវាងអក្សរ ដោយការសរសេរខ្យល់ អ្នកអាចយកវិធីមួយណា ក្នុងចំណោមវិធីទាំងនេះ ទៅធ្វើជាមួយ កុមារ ។



ខ្សែបិទការ ឬចុចម្តុល ខ្លាស់ជាប់នឹងបន្ទះលើ ឬកាត់ក្រដាស ។



កាត់ជាចង្កូរ អក្សរនៅលើ បន្ទះក្តារ ។



កាត់ក្តារជាវាងអក្សរ ហើយបិទការនៅលើ ក្រដាសរឹងមួយ ។



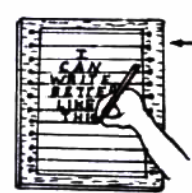
ធ្វើអក្សរពីម្ខាង សីលា ឬដីឥដ្ឋ ។



នៅក្នុងថ្នាក់រៀន គុណវិធីដែលមានដី ឥដ្ឋទន់ៗឬដីរាក់ជារិធីដែលមានប្រយោជន៍ ក្នុងការរៀនសរសេរនិងស្តាប់ដឹងពីអក្សរ បាន ។ កុមារអាចអនុវត្តផ្ទាល់ក្នុង ការសរសេរនៅលើដីខ្សាច់ ដីរាក់ ឬដី ។



ក្មេងអាចសរសេរក្រៅផ្ទះ នៅលើខ្សាច់ រាក់ ឬដីឥដ្ឋ



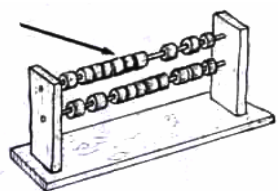
ក្តារចងខ្សែតាមប្រហោង

នៅពេលកុមារចាប់ផ្តើមរៀនសរសេរ អ្នកអាចយក ខ្សែនីឡុងមានលាតធ្វើជាបន្ទាត់កាត់ក្រដាសដើម្បី ជួយអោយកុមារ សរសេរអក្សរត្រង់ជួរឬគូសបន្ទាត់ ខ្មៅដាមពីលើ ។

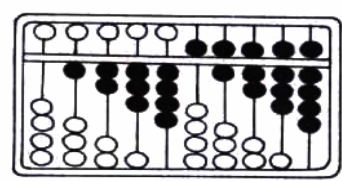
ដើម្បីជួយកុមារចាប់ផ្តើមរៀនរាប់លេខអ្នកអាចធ្វើ វត្ថុរាប់លេខដ៏សាមញ្ញ ។ កុមារអាចរុញអង្កាំ ឬដុំមូល ពីជ្រុងម្ខាងទៅ ម្ខាង ដើម្បីរាប់លេខ ឬកលេខនិង ដកលេខ ។

នៅពេលកុមារចេះរាប់លេខស្ថាតជំនាញ ហើយនោះកុមារអាចរៀនប្រើវត្ថុគិតលេខ ពិសេសមួយដែលគេហៅថា "ក្បាច់គិតលេខ" ដែលមានអង្កាំស័កលើខ្សែលូស ។ អង្កាំដាក់ ក្រោម និងឡើងលើដើម្បីបង្កើតជាចំនួនលេខ ។ ដោយការអនុវត្តន៍ផ្ទាល់កុមារពិការភ្នែក អាចរៀនបូក និងដកលេខនៅលើក្បាច់គិតលេខបានយ៉ាងលឿន ឬលឿនជាងកុមារដទៃ ទៀតដែលធ្វើលើក្រដាសសៀវភៅ ។ ក្តារស្ទឹងដូចនេះអាចជួយកុមារអោយរៀនចំនួនលេខ តាមរយៈការកាន់ស្តាប់ ហើយនឹងជួយអោយកុមាររៀនស្តាប់ដឹងនូវវត្ថុមានទំហំខុសៗគ្នា ។

អង្កាំលើ ឬកង ធ្វើពីឫស្សី



ក្បាច់គិតលេខ



(អង្កាំទាំងអស់មានពណ៌ដូចគ្នា ។ នេះ គឺយើងធ្វើពណ៌ខ្មៅមួយចំនួនដើម្បី ងាយស្រួលរាប់លេខ) ។ អង្កាំត្រូវ ដាក់នៅទីតាំងដែលប្រាប់ពីចំនួន

លេខទាំងនេះ ។

មានខ្សែលូសចំនួន ៤ ដែលប្រាប់ពីលេខ ៦៧៨៩ ។ គួរកត់សំគាល់ថា អង្កាំនីមួយៗនៅផ្នែកខាងលើ ដែលចំកណ្តាលគឺស្មើនឹង ៥ ដង នៃអង្កាំមួយៗដែលនៅខាងក្រោមចំ ។

ការងារផ្សេងៗ

នៅពេលកុមារពិការភ្នែកធំពេញវ័យឡើង កុមារអាចរៀនធ្វើការងារជាច្រើនប្រភេទ ។ យើងស្រង់ការងារជាច្រើនប្រភេទ ដែលជនពិការអាចធ្វើបាន ។ ការងារទាំងនោះមានសញ្ញា a * គឺជាការងារដែលជនពិការភ្នែកបានធ្វើជារៀងៗ ។

កុមារពិការភ្នែកក្នុងភូមិ គួរទទួលបានឱកាសជួយកិច្ចការផ្ទះ និងនៅចំការ ។ កុមារពិការភ្នែកគួរគេណែនាំ និងទុកចិត្តអោយ ជួយ ការងាររស់នៅប្រចាំថ្ងៃជាច្រើន ដូចជាកុមារដែលមានភ្នែកភ្លឺដែរ ។ សំខាន់គឺត្រូវធ្វើឡើងដូចជា ការលេងនិងធ្វើត្រាប់ការងារ តាមទាំងនេះជាវិធាននៃការរៀនសូត្រជំនាញរស់នៅប្រចាំថ្ងៃដ៏មានប្រយោជន៍ ។

នៅតាមស្រែចំការគ្រួសារអាចចាប់ផ្តើមអោយកុមារចូលរួមដាំដុះ និងក្នុងសកម្មភាពធ្វើស្រែ ឬចំការអោយទាន់កុមារ នៅតូច ។



ដើម្បីស្វែងយល់ច្បាស់អំពីដំណើរការដាំដុះក្នុងគ្រួសារ កុមារអាចចាប់ផ្តើមដោយការដាំដុះ ស្រោចទឹក ថែទាំ រហូតដល់ធំលូតលាស់ ហើយចុងក្រោយប្រមូលទិន្នផល ដាំស្លនិងបរិភោគ ។

បន្ទាប់មកទៀតកុមារអាចទៅស្រែជាមួយឪពុក និងម្តាយរបស់គេ ហើយ ជួយក្នុងការធ្វើស្រែ ។ កុមារអាចប្រើជើង ដើម្បីដើរតាមគន្លង នង្គ័ល ឬស្នាមចង្កូរដែលទាំងនេះកើតឡើងពីការភ្ជួរស្រែ ។

ព្យាយាមអោយកុមារចូលរួមក្នុងកិច្ចការផ្ទះ និងស្រែចំការ ។ ដំបូងបង្ហាញកុមារ និងណែនាំគេអោយបានច្រើន ដែលអាចធ្វើ ទៅបាន ។ បន្ទាប់មកកាត់បន្ថយការជួយបន្តិចម្តងៗ រហូតដល់គេអាចធ្វើការងារទាំងមូលដោយខ្លួនឯង ។

ការរស់នៅប្រចាំថ្ងៃ

កុមារពិការភ្នែកគួរមានឱកាសស្នើសុំដូចកុមារដទៃទៀតនៅក្នុងសហគមន៍ដែរ ។ ទៅណាសូមយកគេទៅជាមួយផងហើយ បន្ទាប់មក អោយគេទៅផ្សារ អណ្តូងទឹក ទន្លេ សាលារៀន និងវត្ត ។ ណែនាំគេអោយស្គាល់អ្នកនៅជុំវិញគេ ។ ពន្យល់អ្នកដទៃអោយ យល់ថាកុមារពិការភ្នែកជាកុមារខុសៗពីព្យាយាម ដូចជាកុមារដទៃទៀតដែរ លើកលែងដែលថា នាងមិនអាចមើលឃើញបាន ។ ប្រាប់អ្នកទាំងនោះថា នៅពេលដែលឃើញកុមារ ខ្លួននិយាយទៅកាន់កុមារ (ព្រោះគេមិនអាចមើលឃើញទេ) ទោះបីកណា ឆ្លើយ សំណួររបស់កុមារក៏ហើយជួយរករបស់ផ្សេងៗដែលកុមារកំពុងរក ។ ប្រាប់ពួកគេ កុំធ្វើអ្វីៗជំនួសគេ ប៉ុន្តែត្រូវព្យាយាមណែនាំអោយ កុមារកាន់តែមានទំនុកចិត្តធ្វើអ្វីៗដោយខ្លួនឯង ។ បន្តិចម្តងៗមនុស្សទូទៅនឹងចាប់ផ្តើមយល់ថា កុមារពិការភ្នែកអាចធ្វើការងារបាន ច្រើនជាងអ្វីដែលអ្នកទាំងនោះស្រមៃឃើញទៀត ។ ហើយពួកគេនឹងចាប់ផ្តើមផ្តល់ការគោរពរាប់អានកុមារខ្លាំងទៅៗ ។ ទៅថ្ងៃមុខ ទោះមានកុមារពិការភ្នែកដទៃទៀត ក៏ជាការងាយស្រួលផងដែរ ។

នាំកុមារទៅកន្លែងកិច្ចប្រជុំ មើលភាពយន្ត គំនូរជីវចល និងព្រឹត្តិការណ៍ផ្សេងៗ ហើយពន្យល់អោយកុមារយល់នូវអ្វីដែល កុមារមិនអាចមើលឃើញបាន ។

នៅពេលកុមារពិការភ្នែកមានវ័យធំឡើង ពួកគេអាចរៀបគូរស្រករ និងមានកូនបាន ។ ពួកគេអាចក្លាយជាឪពុកម្តាយដ៏ល្អ ដូចជាមនុស្សទូទៅដែលមានភ្នែកភ្លឺផងដែរ ។

ការបង្ការពិការភ្នែក

មធ្យោបាយល្អបំផុតដើម្បីបង្ការភាពពិការភ្នែក គឺត្រូវអោយកុមារទទួលបានការចិញ្ចឹមបីបាច់ល្អ ស្អាត និងមានសុខភាពល្អ ។ អំឡុងពេលមានផ្ទៃពោះ ម្តាយត្រូវការអោយមានការបរិភោគគ្រប់គ្រាន់ផងដែរ និងជៀសវាងប្រើថ្នាំ ដែលអាចមានគ្រោះថ្នាក់ដល់ទារក ។ វត្ថុសំខាន់ខ្លះដែលអាចជួយបង្ការភាពពិការភ្នែកត្រូវបានរៀបរាប់ខាងក្រោមនេះ ៖

សង្ខេប ដំណាក់កាលនានាដើម្បីបង្ការពិការភ្នែកកុមារមាន៖

- នៅពេលមានគភ៌ ម្តាយត្រូវស្ថិតនៅអោយឆ្ងាយពីអ្នកមានជំងឺអុត កញ្ជិល និងជំងឺឆ្លងដទៃទៀត ។ ត្រូវកុំប្រើប្រាស់ថ្នាំដែលគ្មានសុវត្ថិភាព និងត្រូវព្យាយាមបរិភោគអាហារដែលមានជីវជាតិគ្រប់គ្រាន់ ។
- ការពារភ្នែករបស់ទារកដែលទើបនឹងកើត ដោយបន្តកុំឱ្យភ្នែកត្រូវបានពិការភ្នែកនីត្រាតពណ៌ទឹកប្រាក់១ភាគរយ ក្រោយពេលកើត(សូមមើលទំព័រ ៦៩)
- ឪពុកម្តាយត្រូវយកកូនទៅចាក់ថ្នាំបង្ការជំងឺឆ្លងផ្សេងៗ ។
- ទារកត្រូវបំបៅនិងទឹកដោះម្តាយ ហើយបន្តអោយបៅទឹកដោះម្តាយអោយបានយូរតាមដែលធ្វើបាន ។
- ម្តាយនិងទារកត្រូវទទួលបានអាហារដែលជីវជាតិល្អ ជាពិសេសម្ហូបអាហារដែលសំបូរទៅដោយវីតាមីនអេ ។ ជាធម្មតា ទារកកើតជំងឺភាគរួស ហើយបន្ទាប់មកស្លូតភ្នែក ក្រោយពីពេលដែលគេឈប់បៅទឹកដោះម្តាយ ។ ដូច្នេះនៅពេលដែលទារក ចាប់ផ្តើមបរិភោគអាហារផ្សេងៗ ផ្តល់អាហារដល់ទារកដោយកិនអោយម៉ត់ចត់ ផ្អែមល្អ ស្លឹកក្នុង ឬអាហារដទៃទៀត ដែលសំបូរទៅដោយវីតាមីនអេ ដោយផ្តល់ជារៀងរាល់ថ្ងៃ ។
- ថែរក្សាអោយផ្ទះសំបែង និងទារកស្អាតជានិច្ច ។ ធ្វើនិងប្រើប្រាស់បង្គន់ ហើយបិទទ្វារអោយត្រឹមត្រូវ ជៀសវាងកុំអោយសត្វល្អិតចូលបាន ។ លាងដៃជាមួយនឹងសាប៊ូ និងទឹកស្អាត ជាពិសេសមុនពេលបរិភោគអាហារ ហើយក្រោយពេលចូលបន្ទោសបង់ (បន្ទប់ទឹក) ។
- ឪពុកម្តាយត្រូវសំអាតភ្នែករបស់កូននៅពេលកូនឈឺភ្នែក ឬមានខ្លះ សំអាតជាញឹកញយ និងក្រណាត់ស្អាតដែលផ្សេង និងទឹកស្អាត ។ បើសិនមានលទ្ធភាពត្រូវឱ្យបុគ្គលិកសុខភាពពិនិត្យ ។
- ផ្តល់អាហារដែលសំបូរដោយជីវជាតិវីតាមីនអេ ចំពោះកុមារកើតជំងឺកញ្ជិល (ឬថ្នាំគ្រាប់វីតាមីនអេ សូមមើលទំព័រ ៦៨) ដោយសារគ្រោះថ្នាក់នៃជំងឺ " ភ្នែកស្លូត " ដែលនឹងកើនឡើង ជាមួយជំងឺកញ្ជិល ។
- ព្យាបាលអ្នកគ្រប់គ្នាដែលមានសញ្ញានៃជំងឺ ត្រាកូម៉ា អោយបានឆាប់រហ័ស ។ ចំពោះការព្យាបាលនៃបញ្ហាភ្នែកផ្សេងៗ សូមទៅសាកសួរបុគ្គលិកសុខភាព ឬស្រាវជ្រាវព័ត៌មានពីសៀវភៅដូចជា កន្លែងដែលគ្មានគ្រូពេទ្យ ។
- ឪពុកម្តាយត្រូវទុកវត្ថុមុតស្រួច គ្រាប់ គ្រឿងផ្ទុះ ទឹកអាស៊ីតអោយឆ្ងាយពីដៃកុមារ និងអប់រំពួកគេអោយស្គាល់អំពី គ្រោះថ្នាក់បណ្តាលមកពីវត្ថុទាំងនោះ ។ អប់រំកុមារអោយចេះប្រយ័ត្នចំពោះគ្រោះថ្នាក់ ដែលកើតឡើងដោយការបោះ ដប កំប៉ុងបិទជិត គ្រាប់កាំភ្លើងចូលទៅក្នុងភ្លើង ។ ឧទាហរណ៍ ទឹកដើម ហ៊ុបហ្សា គឺជាដើមឈើដែលមានជាតិពុល នៅក្នុងប្រទេសម៉ិចស៊ិកូ ដែលអាចធ្វើអោយភ្នែករលាកដូចទឹកក្នុងដៃ ។ ត្រូវធ្វើការព្យាបាលឱ្យទាន់ពេលវេលាសំរាប់ការរលាក ឬរលាកភ្នែក ។
- អប់រំកុមារអោយចេះប្រយ័ត្ន កុំគុបដុំថ្ម និងឈើ ឬបាញ់គ្រាប់ជំពាមដាក់គ្នា ។
- ពិនិត្យមើល ប្រសិនបើកុមារមានសញ្ញាណដំបូង លើភ្នែក ឬមានបញ្ហាពិបាកក្នុងការមើល ។ ធ្វើតេស្តថាតើគេអាចមើលឃើញកំរិតណានៅពេលកុមារមានអាយុ ២ ឆ្នាំ និងមុនពេលគេចូលរៀន ។
- រៀបចំអោយកុមារធ្វើតេស្តសញ្ញាណនៃការមើលឃើញ របស់បងប្អូនប្រុស និងស្រី ។
- អោយរាល់គ្នាយល់អំពីភាពពិការភ្នែករបស់កុមារ ដែលអាចបង្ការបាន ។ ពន្យល់មនុស្សគ្រប់រូបអោយយល់ថា ពួកគេអាចធ្វើ ការងារបានច្រើន ។
- សំរាប់ការប្រយ័ត្ន ជាពិសេសដើម្បីការពារភ្នែក ដែលអ្នកបាត់បង់នូវកាយវិញ្ញាណលើភ្នែករបស់គេ ។

