



ឧបសម្ព័ន្ធ "គ"

តារាងអភិវឌ្ឍកុមារ


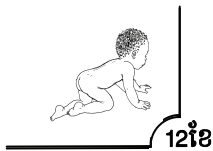
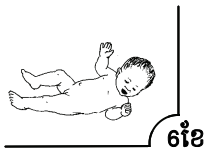
របៀបប្រើតារាងអភិវឌ្ឍកុមារ

កុមារអភិវឌ្ឍនៅក្នុងផ្នែកចំបងមួយចំនួន :- កាយសម្បទា (រាងកាយ) គំនិតបញ្ញា (ខួរក្បាល) ការប្រាស្រ័យទាក់ទង (ការធ្វើសញ្ញា ឬនិយាយ) និងសង្គម (ផ្សារភ្ជាប់ខ្លួនទៅមនុស្សដទៃទៀត) ។ ជាញឹកញាប់ សកម្មភាពអ្វីមួយក៏ដោយដែលកុមារធ្វើ តែងរួមបញ្ចូលបំណិនមួយពីផ្នែកចំបងនីមួយៗ ។ ឧទាហរណ៍ នៅពេលកុមារលើកដៃឡើង គេកំពុងប្រើ :

- បំណិនកាយសម្បទា - កុមារលើកដៃឡើងលើ ។
- បំណិនគំនិតបញ្ញា - កុមារស្គាល់អ្នក ។
- ការប្រាស្រ័យទាក់ទង - កុមារប្រាប់អ្នកនូវអ្វីដែលគេចង់បាន ។
- បំណិនសង្គម - កុមាររីករាយនឹងការដែលអ្នកលើកគេ ។



តារាងនៅក្នុងជំពូកនេះ បង្ហាញបំណិនខ្លះដែលកុមាររៀន និងវ័យដែលកុមារភាគច្រើនរៀនបំណិនទាំងនោះ ។ អ្នកអាចប្រើតារាងដើម្បីទទួលបានព័ត៌មានទូទៅ អំពីរបៀបដែលកុមារអភិវឌ្ឍ និងដើម្បីជួយអ្នកសំរេចចិត្តយកបំណិនអ្វីខ្លះដែលកូនអ្នកត្រូវការរៀន ។



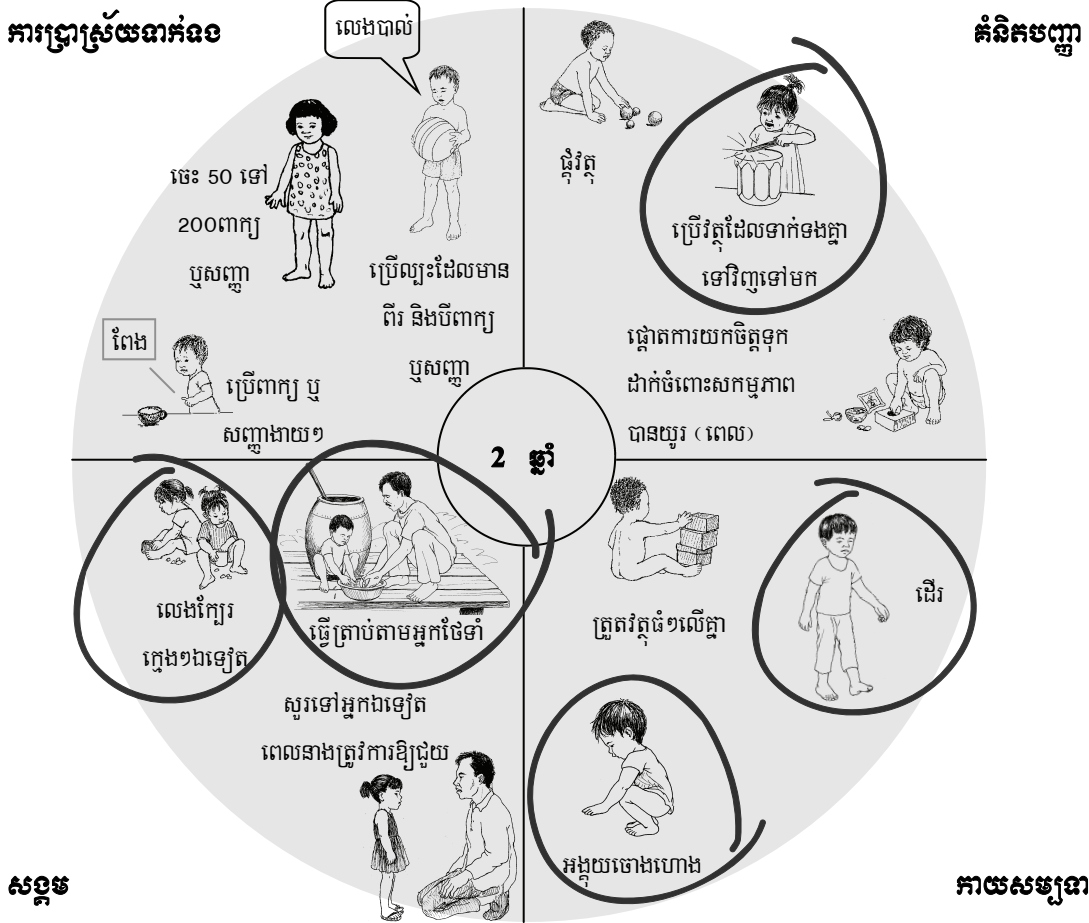
តារាងបង្ហាញពីរបៀបដែលបំណិនកាយសម្បទារបស់កុមារប្រែប្រួល នៅពេលកុមារធំរួចលាស់ ។

► របៀបដឹងពីបំណិនអ្វីខ្លះដែលកូនអ្នកត្រូវការរៀន

ចូររកតារាងសំរាប់ក្រុមអាយុជិតស្មើនឹងវ័យកូនអ្នក ។ លើតារាង ចូរគូសរង្វង់មូលត្រង់បំណិនដែលកូនចេះហើយ ។ អ្នកអាចរកឃើញថា កូនអ្នកមិនទាន់ចេះបំណិនមួយចំនួន ដែលកុមារដទៃទៀតមានវ័យស្រករនឹងកូនអ្នកចេះរួចហើយ ។ ការដឹងបែបនេះ អាចជួយឱ្យអ្នកសំរេចចិត្តថា តើសកម្មភាពណាមួយដែលអ្នកចង់អនុវត្តជាមួយកូន ។

បើសិនជាការអភិវឌ្ឍរបស់កូនអ្នក មានការយឺតយ៉ាវជាងកុមារដទៃទៀតដែលមានអាយុស្រករគ្នា

វាគឺជាការសំខាន់ដើម្បីធ្វើការលើបំណិនដែលកូនអ្នកត្រូវការរៀនបន្ទាប់ទៀត បើទោះជាបំណិនទាំងនោះ ជាបំណិនដែលកុមារដទៃទៀត តាមធម្មតារៀនតាំងពីអាយុនៅតិចក្តី ។ នៅពេលកូនអ្នកចេះស្ទាត់ជំនាញនូវបំណិនមូលដ្ឋានកាន់តែច្រើន គេនឹងអាចរៀនបំណិនដែលកុមារមានវ័យស្រករគ្នាដទៃទៀតកំពុងរៀនអញ្ចឹងដែរ ។ ការព្យាយាមបង្រៀនបំណិនមួយដល់កុមារ មុនពេលក្មេងត្រៀមខ្លួនដើម្បីរៀន វាបណ្តាលឱ្យមានការតឹងតែងចំពោះអ្នកទាំងពីរ ។

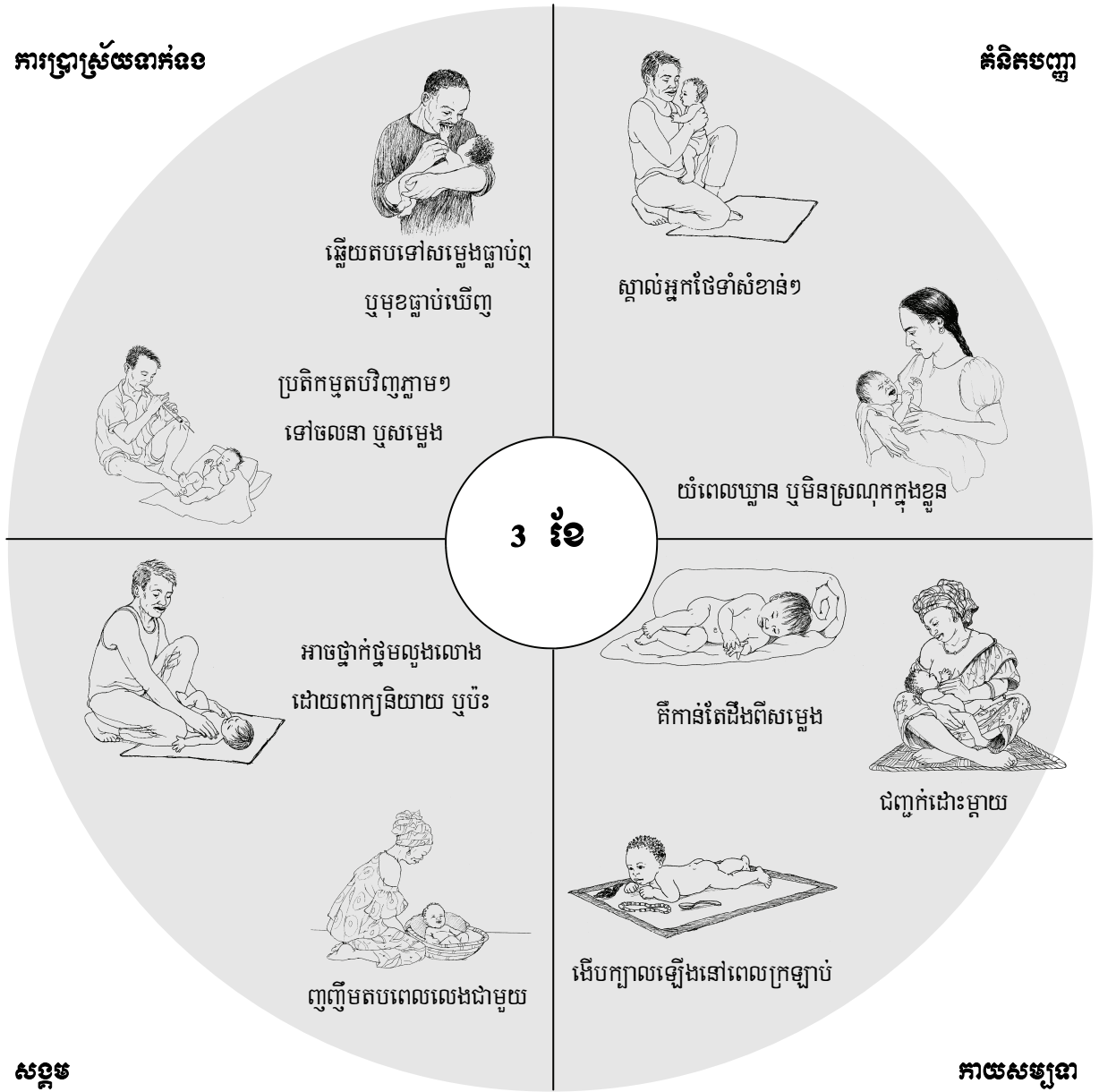


ក្នុងតារាងខាងលើ ម្តាយក្មេងម្នាក់បានគូសរង្វង់ជុំវិញបំណិនដែលកូនស្រីអាយុ 20 ខែរបស់គាត់អាចធ្វើបាន ។ កូនស្រី គាត់ត្រូវការជួយបន្ថែមទៀតដើម្បីចេះបំណិនក្នុងផ្នែកនីមួយៗ ។ ប៉ុន្តែផ្នែកសំខាន់បំផុតដែលនាងត្រូវការឱ្យជួយ គឺត្រង់ផ្នែក ការប្រាស្រ័យទាក់ទង និងផ្នែកគំនិតបញ្ញា ។ ចំពោះកុមារវ័យតិចបែបនេះ ក្រុមគ្រួសារគួរតែធ្វើការលើមូលដ្ឋានការប្រាស្រ័យ ទាក់ទង (ជំពូកទី 4) និងចាប់ផ្តើមណែនាំអំពីភាសា ។

ចំពោះកុមារចំណាងនេះ អ្នកអាចចាប់ផ្តើមដោយពិនិត្យមើលតារាងដែលមានវ័យជិតស្មើនឹងកូនអ្នក ។ អ្នកប្រហែល ជាត្រូវពិនិត្យមើលតារាងសំរាប់កុមារអាយុតិច ដើម្បីឱ្យឃើញបំណិនដែលកូនអាចធ្វើបាន ។ តារាងផ្សេងៗទៀតអាចផ្តល់ គំនិតឱ្យអ្នកនូវប្រភេទនៃបំណិនដែលកូនអ្នកត្រូវការរៀន មុនពេលគេអាចធ្វើការលើបំណិនការសិក្សា ដូចបំណិនក្នុងតារាង ដែលជិតស្មើនឹងវ័យរបស់គេ ។

បើសិនជាកូនអ្នកមិនអាចស្តាប់ឮល្អ គឺកូនអ្នកពិតជាត្រូវការជួយជ្រោមជ្រែងបន្ថែមដើម្បីអភិវឌ្ឍបំណិនប្រាស្រ័យ ទាក់ទង គំនិតបញ្ញា និងសង្គម ។ ជំពូកទី 2 និងទី 3 នឹងមានប្រយោជន៍ពីព្រោះពួកវាពន្យល់នូវរបៀបដែលកុមាររៀនភាសា និងផ្តល់ឱ្យជាតន្ត្រីចំពោះរបៀបធ្វើការជាមួយកុមារតូច ។ ពីព្រោះបំណិនគំនិតបញ្ញារបស់កុមារលូតលាស់ទន្ទឹមគ្នានឹងបំណិន ប្រាស្រ័យទាក់ទងរបស់ពួកគេ សកម្មភាពក្នុងជំពូកទី 4 ទី 7 ទី 8 និងទី 9 នឹងជួយក្មេងឱ្យបង្កើតការអភិវឌ្ឍទាំងការប្រាស្រ័យ ទាក់ទង និងគំនិតបញ្ញា ។ ជំពូកទី 12 ស្តីពីបំណិនសង្គមបានផ្តល់យោបល់តាមវិធីជាច្រើន ដែលអ្នកអាចជួយកូនអភិវឌ្ឍ សកម្មភាពទំនាក់ទំនងនៃសង្គមរបស់គេ ។

ចំណែកនីមួយៗនៃរង្វង់នេះ បង្ហាញផ្នែកខុសៗគ្នានៃការអភិវឌ្ឍ រូបភាព និងពាក្យ គឺជាឧទាហរណ៍នៃបំណិនដែល ទារកជាច្រើនតែងចេះ នៅពេលពួកគេមានអាយុ៣ខែ ។

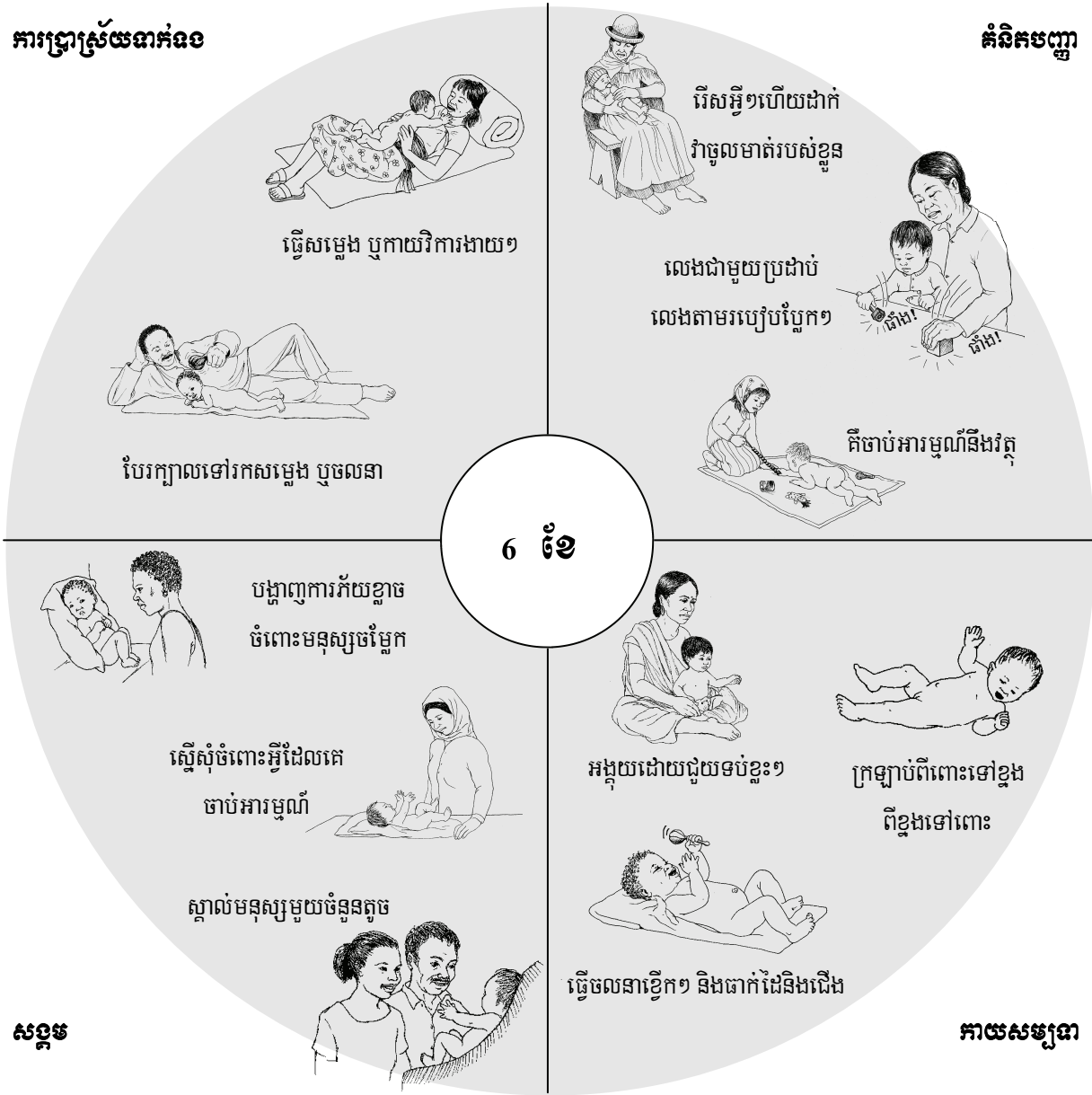


ទារកថ្លង់ ឬមិនអាចស្តាប់ឮល្អនឹងបានប្រយោជន៍ពីសកម្មភាពនានាដែលជួយពួកគេអភិវឌ្ឍនៅគ្រប់បំណិនក្នុងផ្នែកនីមួយៗ ។ រូបភាពខាងលើ គឺជាឧទាហរណ៍នៃបំណិននានាតែប៉ុណ្ណោះ ។ នៅក្នុងឧទាហរណ៍ទាំងនេះ ចូរពិនិត្យមើលផ្នែក "ការប្រាស្រ័យទាក់ទង" នៃ រង្វង់មូល: អ្នកមិនចាំបាច់ផ្តុំខ្លួននោះទេ! សំណួរដែលអ្នកត្រូវសួរខ្លួនឯងគឺ បើសិនជាកូនមានប្រតិកម្មតបវិញភ្លាមទៅសម្លេង ឬក៏ចលនា ។

ចូរចងចាំក្នុងចិត្តថា គោលបំណងគឺដើម្បីទារករបស់អ្នកធ្វើសកម្មភាពទាំងឡាយណាដែលទារកឯទៀតមានវ័យ ស្មើនឹងកូនអ្នកចេះធ្វើអញ្ចឹងដែរ នៅក្នុងសហគមន៍របស់អ្នក ។

234 ឧបសម្ព័ន្ធ គ : តារាងអភិវឌ្ឍកុមារ

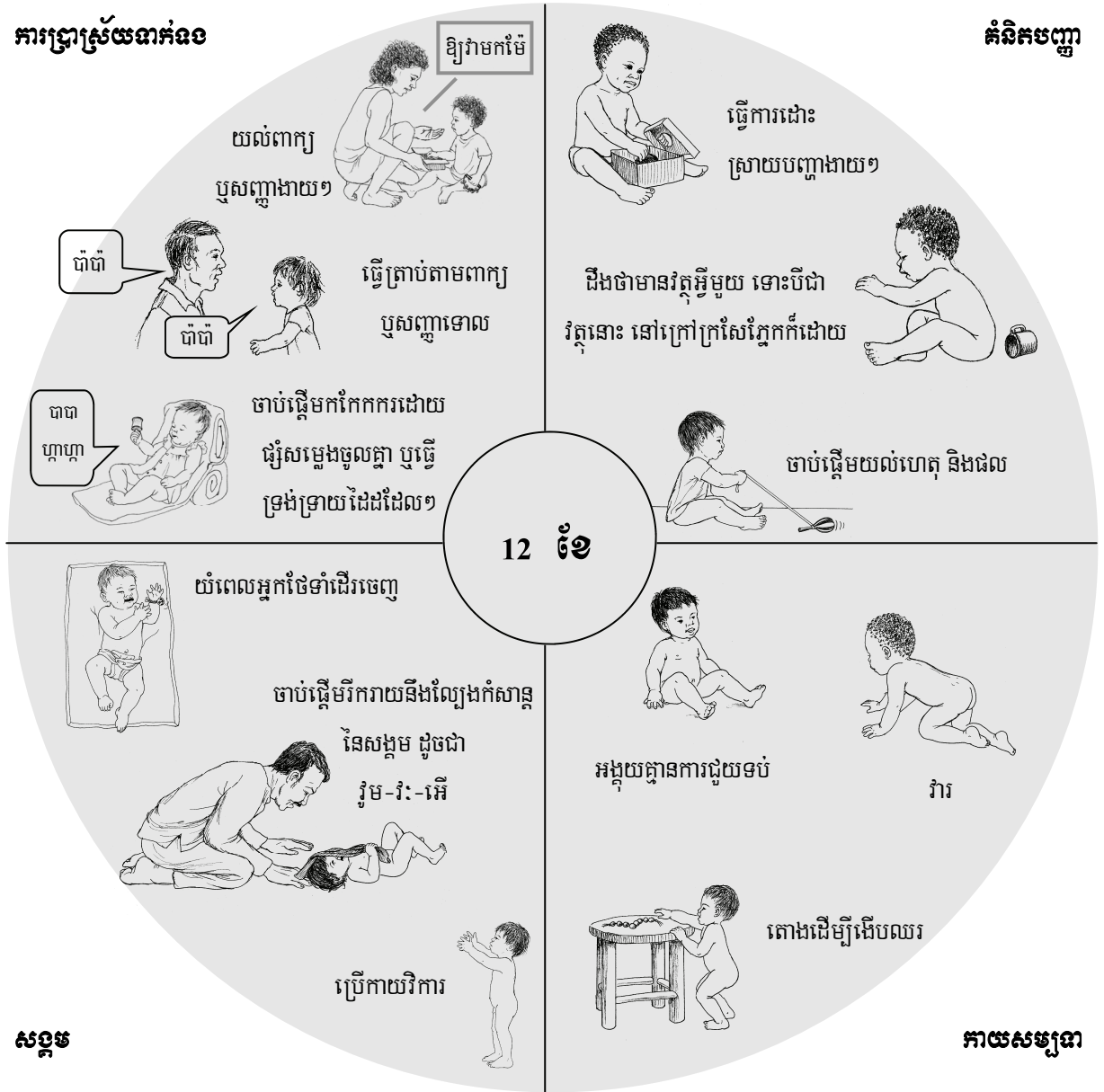
ចំណែកនីមួយៗនៃរង្វង់នេះ បង្ហាញផ្នែកខុសៗគ្នានៃការអភិវឌ្ឍ រូបភាព និងពាក្យ គឺជាឧទាហរណ៍នៃបំណិនដែល ទារកជាច្រើនតែងចេះ នៅពេលពួកគេមានអាយុ៦ខែ ។



ទារកថ្លង់ ឬមិនអាចស្តាប់ឮល្អនឹងបានប្រយោជន៍ពីសកម្មភាពនានាដែលជួយពួកគេអភិវឌ្ឍនៅគ្រប់បំណិនក្នុងផ្នែកនីមួយៗ ។ រូបភាពខាងលើ គឺជាឧទាហរណ៍នៃបំណិននានាតែប៉ុណ្ណោះ ។ នៅក្នុងឧទាហរណ៍ទាំងនេះ ចូរពិនិត្យមើលផ្នែក "កាយសម្បទា" នៃរង្វង់មូលៈ ទារករបស់អ្នកមិនចាំបាច់លេងតែជាមួយចម្រ្កងនោះទេ! សំណួរដែលអ្នកត្រូវសួរខ្លួនឯងគឺ បើសិនជាទារករបស់អ្នកធ្វើចលនាខ្លីៗ និង ទាញកំដៅដើម ។

ចូរចងចាំក្នុងគំនិតថា គោលបំណងគឺដើម្បីទារករបស់អ្នកធ្វើសកម្មភាពទាំងឡាយណា ដែលទារកឯទៀតមានវ័យ ស្មើនឹងកូនអ្នកធ្វើដូច្នោះដែរ នៅក្នុងសហគមន៍របស់អ្នក ។

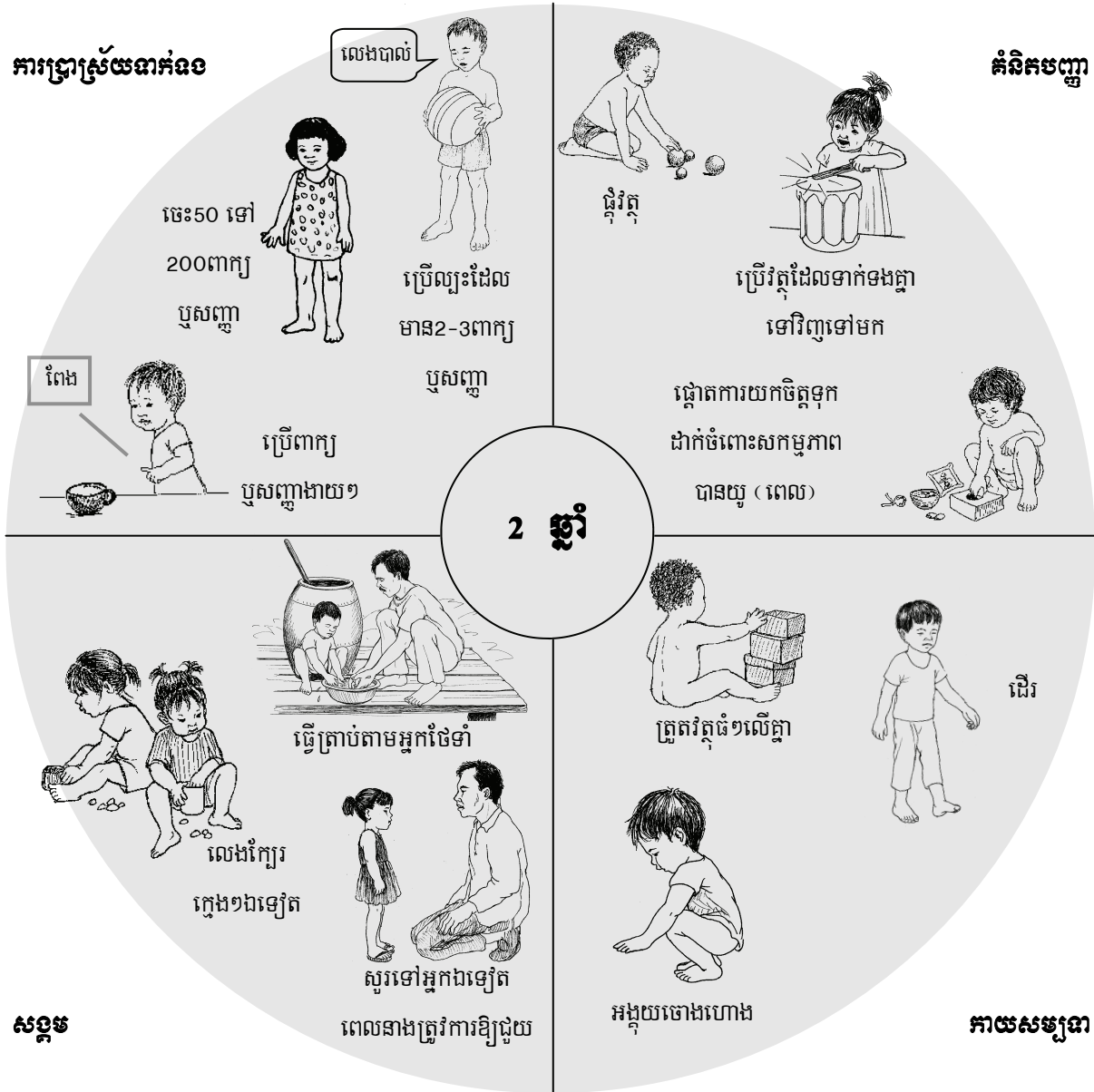
ចំណែកនីមួយៗនៃរង្វង់នេះ បង្ហាញផ្នែកខុសៗគ្នានៃការអភិវឌ្ឍ ។ រូបភាព និងពាក្យ គឺជាឧទាហរណ៍នៃបំណិនដែល កុមារជាច្រើនតែងចេះ នៅពេលពួកគេមានអាយុ12ខែ ។



កុមារថ្លង់ ឬមិនអាចស្តាប់ពួល្តនឹងបានប្រយោជន៍ពីសកម្មភាពនានាដែលជួយពួកគេអភិវឌ្ឍនៅគ្រប់បំណិនក្នុងផ្នែកនីមួយៗ ។ រូបភាពខាងលើ គឺជាឧទាហរណ៍នៃបំណិននានាតែប៉ុណ្ណោះ ។ នៅក្នុងឧទាហរណ៍ទាំងនេះ ចូរពិនិត្យមើលផ្នែក "សង្គម" នៃរង្វង់មូល្តៈ អ្នកមិន ចាំបាច់លេងល្បែង រ៉ូម-វ៉ែ-អើ នោះទេ! សំណួរដែលអ្នកត្រូវសួរខ្លួនឯងគឺ បើសិនជាទារករបស់អ្នករីករាយលេងល្បែងកំសាន្តនៃសង្គម ។

ចូរចងចាំក្នុងគំនិតថា គោលបំណងគឺដើម្បីកូនអ្នកធ្វើសកម្មភាពទាំងឡាយណា ដែលកុមារឯទៀតមានវ័យ ស្មើនឹងកូនអ្នកធ្វើដូច្នោះដែរ នៅក្នុងសហគមន៍របស់អ្នក ។

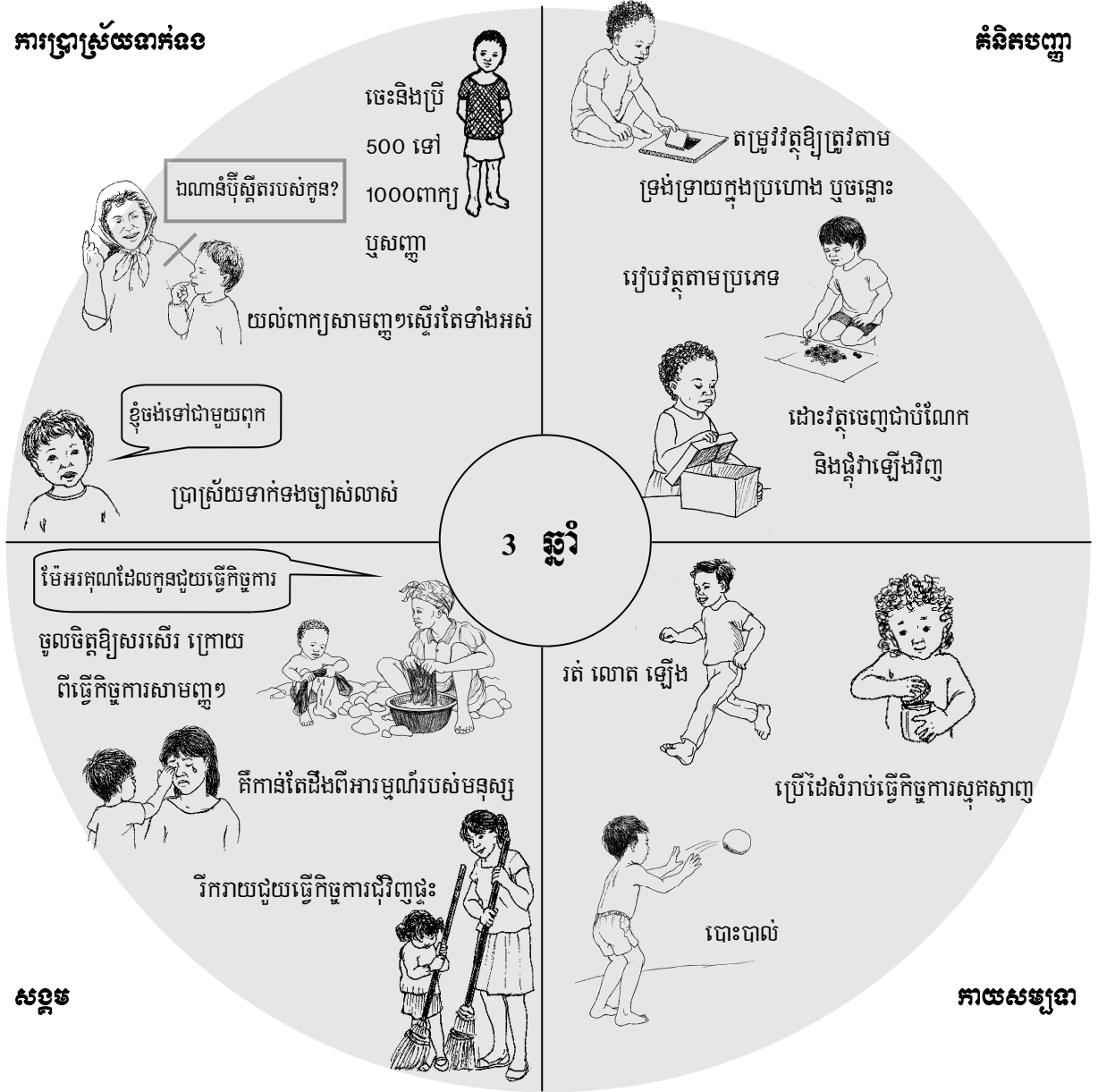
ចំណែកនីមួយៗនៃរង្វង់នេះ បង្ហាញផ្នែកខុសៗគ្នានៃការអភិវឌ្ឍ ។ រូបភាព និងពាក្យ គឺជាឧទាហរណ៍នៃបំណិនដែល កុមារជាច្រើនតែងចេះ នៅពេលពួកគេមានអាយុ 2ឆ្នាំ ។



កុមារផ្ទះ ឬមិនអាចស្តាប់ពួល្តនឹងបានប្រយោជន៍ពីសកម្មភាពនានាដែលជួយពួកគេអភិវឌ្ឍនៅគ្រប់បំណិនក្នុងផ្នែកនីមួយៗ ។ រូបភាពខាងលើ គឺជាឧទាហរណ៍នៃបំណិននានាដែលប៉ុណ្ណោះ ។ នៅក្នុងឧទាហរណ៍ទាំងនេះ ចូរពិនិត្យមើលផ្នែក "គំនិតបញ្ញា" នៃរង្វង់មូលៈ កូនរបស់អ្នកមិនចាំបាច់ទាល់តែចេះវាយស្តរនោះទេ! សំណួរដែលអ្នកត្រូវសួរខ្លួនឯងគឺ បើសិនជាកូនរបស់អ្នកប្រើវត្ថុពីររួមគ្នា ។

ចូរចងចាំក្នុងគំនិតថា គោលបំណងគឺដើម្បីកូនអ្នកធ្វើសកម្មភាពទាំងឡាយណា ដែលកុមារឯទៀតមានវ័យស្មើនឹងកូនអ្នកធ្វើដូច្នោះដែរ នៅក្នុងសហគមន៍របស់អ្នក ។

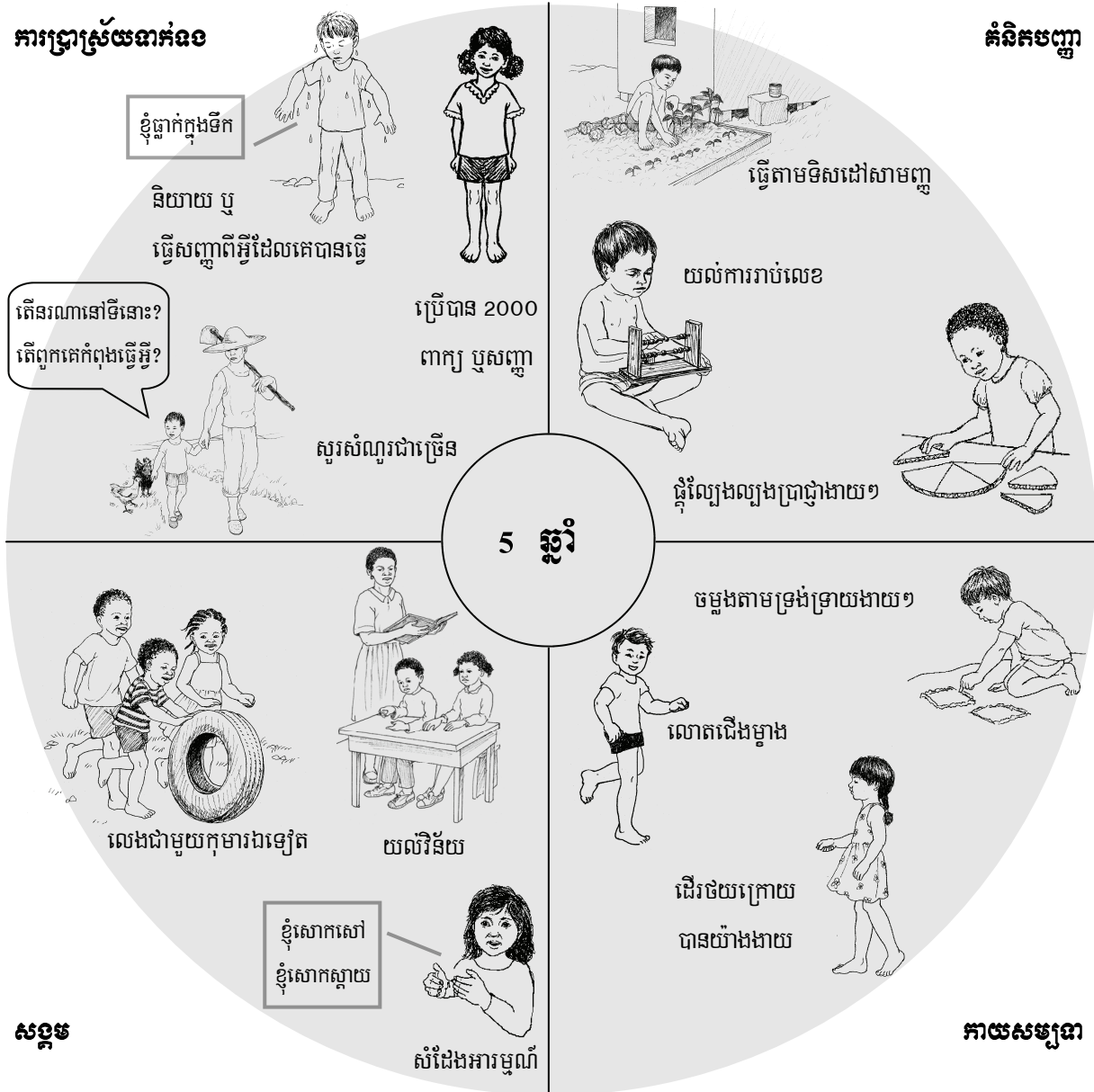
ចំណែកនីមួយៗនៃរង្វង់នេះ បង្ហាញផ្នែកខុសៗគ្នានៃការអភិវឌ្ឍ រូបភាព និងពាក្យ គឺជាឧទាហរណ៍នៃបំណិនដែល កុមារជាច្រើនតែងចេះនៅពេលពួកគេមានអាយុ ៣ឆ្នាំ ។



កុមារថ្លង់ ឬមិនអាចស្តាប់ឮល្អនឹងបានប្រយោជន៍ពីសកម្មភាពនានាដែលជួយពួកគេអភិវឌ្ឍនៅគ្រប់បំណិនក្នុងផ្នែកនីមួយៗ ។ រូបភាពខាងលើ គឺជាឧទាហរណ៍នៃបំណិននានាតែប៉ុណ្ណោះ ។ នៅក្នុងឧទាហរណ៍ទាំងនេះ ចូរពិនិត្យមើលផ្នែក "សង្គម" នៃរង្វង់មូលៈ កូន របស់អ្នកមិនចាំបាច់ចេះដូចគ្នានោះទេ! សំណួរដែលអ្នកត្រូវសួរខ្លួនឯងគឺ បើសិនជាកូនរបស់អ្នករីករាយជួយធ្វើកិច្ចការជាមួយគ្រួសារ ។

ចូរចងចាំក្នុងគំនិតថា គោលបំណងគឺដើម្បីកូនអ្នកធ្វើសកម្មភាពទាំងឡាយណាដែលកុមារឯទៀតមានវ័យ ស្មើនឹងកូនអ្នកធ្វើដូច្នោះដែរ នៅក្នុងសហគមន៍របស់អ្នក ។

ចំណែកនីមួយៗនៃរង្វង់នេះ បង្ហាញផ្នែកខុសៗគ្នានៃការអភិវឌ្ឍ រូបភាព និងពាក្យ គឺជាឧទាហរណ៍នៃបំណិនដែល កុមារជាច្រើនតែងចេះ នៅពេលពួកគេមានអាយុ 5ឆ្នាំ ។



កុមារធ្លង់ ឬមិនអាចស្តាប់ឮល្អនឹងបានប្រយោជន៍ពីសកម្មភាពនានាដែលជួយពួកគេអភិវឌ្ឍនៅគ្រប់បំណិនក្នុងផ្នែកនីមួយៗ ។ រូបភាពខាងលើ គឺជាឧទាហរណ៍នៃបំណិននានាតែប៉ុណ្ណោះ ។ នៅក្នុងឧទាហរណ៍ទាំងនេះ ចូរពិនិត្យមើលផ្នែក "សង្គម" នៃរង្វង់មូលៈ កូន របស់អ្នកមិនចាំបាច់ផ្តោតអារម្មណ៍ចំពោះគ្រូបង្រៀននោះទេ! សំណួរដែលអ្នកត្រូវសួរខ្លួនឯងគឺ បើសិនជាកូនរបស់អ្នកយល់វិន័យដូចកុមារ ដទៃទៀត ។

**ចូរចងចាំក្នុងគំនិតថា គោលបំណងគឺដើម្បីកូនអ្នកធ្វើសកម្មភាពទាំងឡាយណាដែលកុមារដទៃទៀតមានវិធី
ស្មើនឹងកូនអ្នកធ្វើដូច្នោះដែរ នៅក្នុងសហគមន៍របស់អ្នក ។**