



### ជំពូកទី៣

## គោលការណ៍ណែនាំសំរាប់ការបង្រៀនភាសា

កុមារម្នាក់ដែលធ្លង់ ឬមិនអាចស្តាប់ឮល្អរៀនប្រាស្រ័យទាក់ទងដោយការមើលឃើញ។ ក្មេងនេះមិនរៀនពាក្យដូច កុមារដទៃទៀតដោយគ្រាន់តែស្តាប់មនុស្សនិយាយគ្នានោះទេ។ កុមារធ្លង់ ឬមិនអាចស្តាប់ឮល្អត្រូវការពេលច្រើន និងជួយ បំប៉នបន្ថែមដើម្បីរៀនភាសាមួយ ទោះជាយកការមើល និងការស្តាប់មនុស្សនិយាយគ្នា ឬក៏មើលពួកគេធ្វើសញ្ញាភ្នែក។ កុមារ ធ្លង់ ឬមិនអាចស្តាប់ឮល្អ អាចចាប់ផ្តើមផ្តោតការយកចិត្តទុកដាក់លើពាក្យសរសេរបានលឿនជាងកុមារផ្សេងៗទៀត។ នៅ ពេលបានឃើញពាក្យសរសេរ ដូចជាឈ្មោះរបស់ខ្លួន ក្មេងធ្លង់អាចធ្វើការផ្សារភ្ជាប់រវាងពាក្យ និងន័យរបស់វាបាន។

គោលការណ៍ណែនាំនៅក្នុងជំពូកនេះ អាចជួយបង្កភាពងាយស្រួលសំរាប់ឪពុកម្តាយ និងមនុស្សផ្សេងៗទៀតក្នុង ការបង្រៀនរបៀបប្រើភាសាដល់កុមារធ្លង់។ សូមព្យាយាមប្រើគោលការណ៍ណែនាំទាំងនេះ ខណៈពេលអនុវត្តសកម្មភាព នៅក្នុងសៀវភៅនេះ។

### ប្រាស្រ័យទាក់ទងឱ្យច្រើនតាមតែអ្នកអាចធ្វើបាន

ការជួយកុមារធ្លង់រៀនភាសា គឺជាការសំខាន់បំផុតដែលឪពុកម្តាយ និងមនុស្សរួមទៀតអាចធ្វើបាន។ ទោះបីជាទូទៅ មនុស្សទាំងឡាយមិននិយាយរកកុមារ នៅពេលពួកគេបំពេញការងាររបស់ខ្លួនក៏ដោយ តែកូនអ្នកត្រូវការឱ្យមនុស្សគ្រប់គ្នា ព្យាយាមនិយាយរកខ្លួនបន្ថែមទៀត។ ការប្រាស្រ័យទាក់ទង គឺជាវិធីតែម្យ៉ាងគត់ដែលកូនអ្នកនឹងរៀនចេះ។

ជួនកាលឪពុកម្តាយប្រហែលមានអារម្មណ៍អៀនខ្មាស ដោយសារកូនមិនអាចស្តាប់ឮល្អ ឬកុមារអាចត្រូវបានការពារហួសហេតុពេក។ ប៉ុន្តែកុមារត្រូវការចូលរួមចំណែកក្នុងសកម្មភាព នៃគ្រួសារខ្លួន។ ការមិនឱ្យកុមារចូលរួមក្នុងសកម្មភាពនឹងធ្វើឱ្យ កុមារមិនបានរៀនសូត្រពីអ្វីៗទាំងអស់។

នៅពេលថ្ងៃ សូមរកមើលឱកាសប្រាស្រ័យទាក់ទងឱ្យ បានច្រើនជាមួយកូនអ្នក។ អ្នកត្រូវឱ្យកូនចូលរួមក្នុងសកម្មភាព ផ្សេងៗជាមួយមនុស្សរួមទៀត ធ្វើដូច្នោះកូនអាចរៀនទម្លាប់ខ្លួន មើលឃើញ និងស្តាប់ឮមនុស្សដទៃទៀតប្រាស្រ័យទាក់ទងគ្នា។ លើកទឹកចិត្តដល់ក្រុមគ្រួសារទាំងមូល បងប្អូនប្រុស ស្រី យាយ តា និងសាច់ញាតិឱ្យធ្វើដូច្នោះផងដែរ។



កុមារត្រូវចូលរួមចំណែកក្នុងសកម្មភាពនៃគ្រួសាររបស់ខ្លួន។

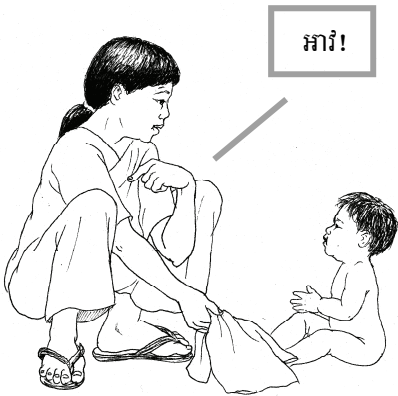
22 គោលការណ៍ណែនាំសំរាប់ការបង្រៀនភាសា

**បញ្ចូលសកម្មភាពនៅក្នុងការរស់នៅប្រចាំថ្ងៃនៃក្រុមគ្រួសារ**

វាជាការសំខាន់ក្នុងការគិតគូរពីរបៀបគាំទ្រការអភិវឌ្ឍរបស់កូនអ្នក នៅក្នុងវិធីទាំងឡាយណាដែលអ្នកគិតថា មានប្រយោជន៍សំរាប់ក្រុមគ្រួសារ។ សកម្មភាពមួយចំនួនក្នុងសៀវភៅនេះ ត្រូវចំណាយពេលច្រើនបន្តិចក្នុងការអនុវត្ត ឬ អាចធ្វើឱ្យផ្លាស់ប្តូរវិធីដែលអ្នកមានទម្លាប់ធ្វើពីមុន។

កូនអ្នកអាចរៀនបានល្អប្រសើរ នៅពេលការបង្រៀនក្លាយជា ចំណែកមួយនៅក្នុងសកម្មភាពប្រចាំថ្ងៃ។

- និយាយ ឬធ្វើសញ្ញាទៅរកកូន ពេលអ្នកធ្វើសកម្មភាពជាមួយគ្នា ដូចជា ការហូបចុក ងូតទឹក ផ្លាស់ខោអាវ និងធ្វើអ្វីៗផ្សេងទៀត។ ទាំងនេះជាពេលវេលាល្អសំរាប់និយាយ និងធ្វើសញ្ញា ពីព្រោះអ្នក នៅជិតស្និទ្ធនឹងកូន ហើយតាមធម្មតាកូនតែងយកចិត្តទុកដាក់ចំពោះអ្នក។



ក្នុងពេលនិយាយពីវត្ថុនីមួយៗ អ្នកប្រើសញ្ញា ឬពាក្យ ដែលមានន័យដូចវត្ថុនោះនៅរាល់ពេល ដើម្បីរៀបរាប់នូវអ្វី ដែលអ្នកកំពុងធ្វើ។ ប្រការនេះ ជួយឱ្យកូនចេះន័យរបស់សញ្ញា និងពាក្យ ហើយជួយកូនឱ្យចេះប្រើសញ្ញា និងពាក្យនានា (សូម អានជំពូកទី៤ ត្រង់ទំព័រ៣៧ ដល់ ៤៦) ។

**ម្តាយរបស់សិស្សប្រើសញ្ញាប្រចាំផ្ទះទាក់ទងជាមួយកូន។**

កូនឃ្លានឬនៅ? កូនមានធំក្អិន បាយទេ? ឈ្ងុយណាស់!


- នៅពេលអ្នកធ្វើការ ឱ្យកូននៅក្បែរឱ្យបានច្រើន តាមដែលអាចធ្វើបាន។ បញ្ចេញមតិខ្លីៗឱ្យបាន ច្រើនពីអ្វីដែលអ្នកកំពុងធ្វើ។



**ម្តាយរបស់សិស្សប្រើភាសាសញ្ញាធ្វើទំនាក់ទំនងជាមួយកូន។**

- ចូរនិយាយ និងធ្វើសញ្ញាអ្វីដែលអ្នកគិតថា កូនមើលឃើញ ធ្វើ និងមានអារម្មណ៍ទៅលើវា ធ្វើខ្លួនអ្នកហាក់បីដូចជា កូនអញ្ចឹង ។

ខ្ញើមណាស់!  
មិនចូលចិត្តផ្លែទេ!



បងជីដូនមួយរបស់ **ហាវី** ប្រើ ពាក្យ និងសំដៃដងទឹកមុខ ដើម្បី ប្រាស្រ័យទាក់ទងជាមួយ **ហាវី** ។


- ធ្វើតាមការចាប់អារម្មណ៍របស់កុមារ ។ ចូរធ្វើ សកម្មភាពដោយប្រើវត្ថុណាដែលកូនចាប់ អារម្មណ៍ ។

ផ្លែឆ្នាំង! យើង ត្រូវការអ្វីទៀត?



**ភាពប្រាកដនិយមសមហេតុផល**

- ព្យាយាមលែងលក់ពេលរបស់អ្នក និងមនុស្សរួមទៀតយ៉ាងណាឱ្យសមល្មម អាចចំណាយធ្វើសកម្មភាពជាមួយកូន ។
- ព្យាយាមយកសកម្មភាពទាំងឡាយ ណាដែលចំណាយពេលតិច និងងាយ សម្រួលទៅក្នុងសកម្មភាពប្រចាំថ្ងៃ របស់អ្នក ។




ពេលខ្ញុំត្បាញ ខ្ញុំអាច និយាយអំពីពណ៌នានា ហើយ **តេវេលា** បានរៀនអំពីឈ្មោះពណ៌ទាំងនោះ ពេល នាងហុចដុំអំបោះឱ្យខ្ញុំ ។

- ព្យាយាមបំបែកការងារធំៗ ទៅជាជំហានតូចៗដែលងាយអនុវត្តតាមដំណាក់ៗ ។ អ្នកនឹងបានឃើញការរីកចំរើនតាម វិធីនេះ និងមិន ធ្លាក់ទឹកចិត្ត ។

ខ្ញុំចង់ឱ្យ **រ៉ាវី** រៀននិយាយឈ្មោះ របស់ខ្លួន ។

ចុះហេតុអ្វីមិនចាប់ផ្តើម នឹងពាក្យដាច់ពីគ្នា ដូចជា **(រ៉ាវី)** និង **(វី)**?



**24 គោលការណ៍ណែនាំសំរាប់ការបង្រៀនភាសា**

**មនុស្សជាច្រើនអាចជួយធ្វើសកម្មភាពទាំងនេះ**

ទោះជាយ៉ាងណាក៏ដោយ កុមារត្រូវការការយកចិត្តទុកដាក់ និងសេចក្តីស្រឡាញ់ពីឪពុកម្តាយទាំងពីររបស់ខ្លួន ឪពុកម្តាយមិនគួរជាគ្រូបង្រៀនតែម្នាក់របស់កូននោះទេ។ អនុញ្ញាតឱ្យមិត្តភក្តិ ញាតិជិតខាង និងសមាជិកក្នុងក្រុមគ្រួសារ ផ្សេងទៀតជួយបង្រៀនក្មេងផងដែរ។ អ្នកត្រូវរាប់អាន ស្គាល់មនុស្សថ្លង់ពេញវ័យដែលចេះភាសាសញ្ញា។ វាជាការសំខាន់ សំរាប់កុមារថ្លង់ ឬមិនអាចស្តាប់ឮស្តីដែលមានមនុស្សជាច្រើនធ្វើសកម្មភាពជាមួយគេ ពីព្រោះ :-

- វានឹងជួយកុមារឱ្យចេះប្រាស្រ័យទាក់ទងជាមួយមនុស្សជាច្រើន រួមទាំងមនុស្សថ្លង់ផ្សេងៗទៀត។
- កុមារនឹងរៀនសម្របខ្លួនជាមួយមនុស្សប្លែកៗពីគ្នា។
- មនុស្សផ្សេងៗទៀតនឹងរៀនរបៀបឆ្លើយឆ្លងគ្នាទៅវិញទៅមកជាមួយមនុស្សថ្លង់។



មនុស្សមួយចំនួន ទោះបីគេជាសមាជិកជិតស្និទ្ធនឹងក្រុមគ្រួសារក៏ដោយ ពួកគេអាចមិនចង់ចំណាយពេលជាមួយ កុមារថ្លង់ទេ។ ទោះបីជាមនុស្សមួយចំនួនទៀតមានចិត្តចង់ជួយ ក៏មិនដឹងជួយដោយរបៀបណា។ អ្នកអាចជួយពួកគេសិក្សា អំពីភាពថ្លង់ និងការរស់នៅរបស់មនុស្សថ្លង់ ដែលមានការលំបាកជាច្រើនក្នុងការរៀនភាសា។ ពួកគេអាចមានអារម្មណ៍ច្រូវ ស្រាលក្នុងចិត្ត បើសិនជាពួកគេដឹងនូវអ្វីដែលត្រូវធ្វើ។

អ្នកត្រូវចេះចែករំលែកនូវអ្វីដែលអ្នកបានរៀនអំពីបញ្ហាការស្តាប់ សកម្មភាពដែលអ្នកនិងកូនកំពុងធ្វើ ព្រមទាំង ហេតុផលសំរាប់ធ្វើសកម្មភាពទាំងនេះ។

**និយាយជាមួយក្រុមគ្រួសាររបស់អ្នក**

មនុស្សក្នុងគ្រួសារទាំងអស់ សុទ្ធតែមានភារកិច្ចក្នុងជីវិតរស់នៅរបស់កុមារ ។ មនុស្សទាំងអស់ដែលមានភារកិច្ចថែទាំកុមារ អាចមានគំនិតខុសពីគ្នាលើវិធីដែលល្អបំផុតសំរាប់ចិញ្ចឹម និងជួយក្មេងនោះ ជាពិសេសក្មេងមានតម្រូវការពិសេស ។ វាជាការសំខាន់ណាស់សំរាប់អ្នកទាំងអស់ដែលមានភារកិច្ចថែទាំកុមារនោះ រកពេលជំនុំគ្នានិងយល់គំនិតគ្នាទៅវិញទៅមក ។



ឱ្យខ្ញុំជួយមើល **ទ្រូច** នៅចុងសប្តាហ៍នេះ ធ្វើដូច្នោះឯងអាចបានសំរាកខ្លះ ។

បើនរណាម្នាក់ ក្នុងចំណោមអ្នកទាំងអស់អស់កម្លាំង ឬធ្លាក់ទឹកចិត្ត អ្នកផ្សេងទៀតអាចជួយបាន ។

**ស្នើសុំឱ្យមនុស្សឯទៀតជួយសំរាលទុក្ខចុះដល់អ្នក**

ឪពុកម្តាយអាចសុំឱ្យសមាជិកឯទៀតក្នុងសហគមន៍ ឬអ្នកជិតខាងជួយមើលថែទាំកុមារផ្ទះ ។

មនុស្សស្តាប់ឮដែលចេះប្រើភាសាសញ្ញាអាចជួយអ្នកប្រាស្រ័យទាក់ទងជាមួយមនុស្សផ្ទះពេញវ័យ បើសិនជាអ្នកមិនចេះភាសាសញ្ញា ។

អ្នកត្រូវជួបប្រជុំជាមួយមនុស្សផ្ទះក្នុងសហគមន៍របស់អ្នក ។ មនុស្សផ្ទះពេញវ័យចងចាំនូវអារម្មណ៍ទាំងឡាយ កាលគេនៅជាក្មេងផ្ទះ ។ ពួកគេប្រហែលជាសប្បាយចិត្តនិងជួយក្រុមគ្រួសារ និងកូនរបស់អ្នក ។

កាលពីខ្ញុំនៅតូច ឪពុកម្តាយខ្ញុំធ្លាប់នាំខ្ញុំទៅផ្សារជាមួយគាត់ ។

**ម៉ារីយ៉ាម៉ា** និយាយពន្យល់ពីរបៀបដែលឪពុកម្តាយនាំនាងទៅផ្សារ...



អ្នកត្រូវជួបពិភាក្សានឹងភ្នាក់ងារសុខាភិបាល ឬគ្រូបង្រៀននៅសាលា ឬបុគ្គលដែលបង្រៀនកុមារផ្ទះ ។ ប្រការនេះមានប្រយោជន៍ជាពិសេសក្នុងការជួយកូន បើសិនជាកូនអ្នកហាក់ដូចជាមិនចេះបំណិនថ្មីៗនៅរយៈពេលពីរបីខែក្រោយមក ។



ខ្ញុំនឹងសរសេរលិខិតទៅលោកស្រី **ហ៊ែតល** ។ គាត់ជាគ្រូផ្ទះម្នាក់ដែលបង្រៀននៅទីក្រុង ។

26 គោលការណ៍ណែនាំសំរាប់ការបង្រៀនភាសា

កុមារអាចជួយរួមចំណែកក្នុងសកម្មភាពទាំងនេះ

កុមារអាចជាអ្នកជួយដ៏មានប្រយោជន៍បំផុត។ តាមធម្មតា បងប្អូនប្រុស ស្រី និងមិត្តភក្តិឡើយរបស់កុមារផ្ទះ អាចរៀនចេះភាសាសញ្ញាយ៉ាងឆាប់រហ័ស។ ឱ្យកុមាររួមចំណែកក្នុងសកម្មភាពទាំងនេះ ឱ្យបានច្រើនតាមដែលអាចធ្វើបាន។

កុមារតូចៗអាចចូលរួមក្នុងសកម្មភាពនានា និងកុមារធំៗអាចធ្វើជា គ្រូបង្រៀន បើសិនជាអ្នកណែនាំបង្ហាញរបៀបដែលត្រូវធ្វើដល់ពួកគេ។ កុមារធំៗ ក៏អាចបង្រៀនកុមារផ្ទះពីបំណិនផ្សេងៗ និងឱ្យកុមារផ្ទះចូលរួមលេងកំសាន្ត ជាមួយពួកគេ។ ប្រការនេះ នឹងជួយកុមារផ្ទះឱ្យមានមិត្តភក្តិ និងរៀនសម្របចិត្ត ជាមួយមនុស្សដទៃទៀត។ ប្រការនេះក៏អាចជួយកុមារស្តាប់ឮរៀនអំពីភាពផ្ទះ និង របៀបប្រាស្រ័យទាក់ទងជាមួយកុមារផ្ទះផងដែរ។



តាមនិស្ស័យធម្មជាតិ ជាញឹកញាប់ កុមារធំៗច្រើនតាំងខ្លួនជាគ្រូបង្រៀន និងរីករាយធ្វើសកម្មភាពទាំងនេះ ជាមួយកុមារតូចៗជាងខ្លួន។

យោបល់សំរាប់ជួយដល់ការរៀនសូត្ររបស់កូនអ្នក

ទុកឱ្យកូនធ្វើជាអ្នកនាំមុខ

កុមារតែងបង្ហាញខ្លួនចង់រៀនសូត្រ នៅពេលពួកគេធ្វើអ្វីមួយដែលខ្លួនពេញចិត្ត។ បើកូនអ្នកចាប់អារម្មណ៍លើអ្វី មួយ ឬចូលចិត្តលេងនឹងល្បែងពិសេសណាមួយ ចូរធ្វើឱ្យឱកាសនោះទៅជាពេលជួយកូនឱ្យចេះប្រាស្រ័យទាក់ទង ឬរៀន សូត្រ។



ទុកឱ្យកូនធ្វើជាអ្នកនាំមុខ។ វានឹងរក្សាចំណាប់ អារម្មណ៍ និងភាពជាអ្នកនាំមុខនេះ ជួយកូនឱ្យឃើញថា ការសំរេចចិត្តរបស់ខ្លួនគឺជាការសំខាន់។ កូននឹងដឹងថា ខ្លួន មានអំណាចត្រួតត្រា លើអ្វីមួយចំនួនដែលកើតឡើង។ ប្រការនេះគឺជាការសំខាន់សំរាប់កុមារី។ នៅតាមកន្លែង ជាច្រើន កុមារីត្រូវបានគេចាត់ទុកថាត្រូវតែនៅស្ងៀម ស្ងាត់ និងធ្វើតាមបង្គាប់បញ្ជារ។ ការជួយកុមារីឱ្យចេះ សំរេចចិត្ត និងធ្វើតាមគំនិតរបស់នាងអាចជួយពង្រឹងជំនឿ ទុកចិត្ត និងលទ្ធភាពរបស់នាង។

ពិតមែនតែអ្នកឱ្យកូនធ្វើជាអ្នកនាំមុខ តែមិនមានន័យថា អ្នកបណ្តោយឱ្យកូនធ្វើអំពើអាក្រក់ៗ ឬក៏ជំរុញកូនឱ្យធ្លាក់ ចូលស្ថានភាពគ្រោះថ្នាក់នោះទេ។ ការណែនាំរបស់អ្នក គឺជាការសំខាន់។ ចំណេះដឹងដែលអ្នកមានអំពីតម្រូវការភាសា និង លទ្ធភាពរបស់កូន អាចជួយឱ្យអ្នកណែនាំកូនលេងកំសាន្ត ធ្វើដូច្នោះកូននឹងរៀនសូត្របានល្អ។

**ធ្វើឱ្យការប្រាស្រ័យទាក់ទងទៅនឹងប្រយោជន៍ និងសប្បាយចិត្ត**

កុមារវិភាយក្នុងការប្រាស្រ័យទាក់ទង ពេលពួកគេមានអ្វីមួយពិតៗ ធ្វើជាសញ្ញា ឬនិយាយអំពីវា និងមានមនុស្សធ្វើសញ្ញា ឬនិយាយជាមួយខ្លួន ។ ព្យាយាមផ្តល់ឱកាសដល់កូនឱ្យបានច្រើនដើម្បីរៀនពី ព្រឹត្តិការណ៍ទាំងឡាយ លើកទឹកចិត្តកូនឱ្យធ្វើសញ្ញា និងនិយាយពីអ្វីដែលកូនបានរៀន ។ ការបង្កកិច្ច សន្តាននិយាយជាមួយកូន នឹងជួយកូនឱ្យរៀនចេះចាំ បានឆាប់រហ័សជាងអ្នកសួររំលឹកកូន និងធ្វើសញ្ញា ឬនិយាយពាក្យដដែលៗ ។



កូនកំពុងធ្វើអ្វី ហ្នឹង **ណាជូម?**

**ឱ្យកូនជួយធ្វើការងាររបស់អ្នក**

ប្រាស្រ័យទាក់ទងជាមួយកូនពីអ្វីដែលអ្នកកំពុងធ្វើ ពេលកូនជួយធ្វើការរបស់អ្នក ។ ប្រើពាក្យ ឬសញ្ញាប្រាប់កូន ឱ្យជួយអ្នកធ្វើអ្វីមួយ ដូចជាប្រើកូនឱ្យយកឧបករណ៍ប្រើប្រាស់ ឬជួយអ្នកក្នុងកិច្ចការផ្សេងៗ ។ កូនអ្នកនឹងផ្តោតការយក ចិត្តទុកដាក់ និងចង់ប្រាស្រ័យទាក់ទងថែមទៀត ពេលគេជួយអ្នកធ្វើការងារអ្វីមួយ ដែលមានតម្លៃចំពោះអ្នកទាំងពីរ ។

**ទាក់ទាញការចូលរួមកូន មុនពេលអ្នកប្រាស្រ័យទាក់ទង**

កុមារមិនអាចស្តាប់ឮល្អត្រូវការមើលចលនាមាត់ ឬកាយវិការ ឬសញ្ញារបស់អ្នក ដើម្បីយល់ពីន័យដែលអ្នកបាន និយាយ ។ កុមារបានទទួលព័ត៌មានជាច្រើនតាមរយៈការមើលឃើញលើទឹកមុខរបស់អ្នក ។ ដូច្នេះជាការសំខាន់ ត្រូវចាំ ឱ្យកុមារមើលមកអ្នកសិន មុនពេលអ្នកចាប់ផ្តើមនិយាយ ឬធ្វើសញ្ញា ។

ដើម្បីទាក់ទាញការយកចិត្តទុកដាក់ពីកុមារ ចូរខិតទៅជិតក្មេង ឬគ្រវីដៃនៅកន្លែងដែលកុមារអាចមើលឃើញ ហោរឈ្មោះកុមារ យកដៃទៅប៉ះកុមារ ឬគោរវត្ថុដែលនៅជិតឱ្យពួកម្តេងខ្លាំងៗ ធ្វើដូច្នេះកុមារបានដឹងពីភាពខ្ជិរមកវិញ ។



បងប្រុសរបស់ **ស្វិន** បានប៉ះដៃបូន ដើម្បីទាក់ទាញការយកចិត្តទុកដាក់ពី **ស្វិន** ។

**28 គោលការណ៍ណែនាំសំរាប់ការបង្រៀនភាសា**

**វិធីផ្សេងៗដែលទាក់ទាញចំណាប់អារម្មណ៍របស់កូនអ្នក**

បើសិនជាកូនចាប់អារម្មណ៍លើវត្ថុអ្វីមួយ ជាងរឿងអ្នកកំពុងប្រាស្រ័យទាក់ទងជាមួយគេ អ្នកអាចទាក់ទាញចំណាប់អារម្មណ៍កូនដោយឈប់ធ្វើសកម្មភាព យកវត្ថុនោះមកដាក់ក្បែរមុខអ្នក ឬធ្វើកាយវិការ ឬធ្វើសញ្ញានៅជិតវត្ថុនោះវិញ ។

- បញ្ឈប់សកម្មភាពទាំងអស់ ។ បើសិនជាអ្នកនៅស្ងៀមឈប់ធ្វើចលនា ជាពិសេសពេលអ្នកមានវត្ថុនៅនឹងដៃ នោះកូនប្រហែលជាមើលមករកអ្នក ដើម្បីឱ្យដឹងថា ហេតុអ្វីបានជាអ្នកឈប់ ។
- យកវត្ថុដាក់ក្បែរមុខអ្នក ធ្វើដូច្នោះកូនអាចមើលមុខអ្នក និងវត្ថុក្នុងពេលតែមួយ ( បើសិនជាអ្នកចង់ឱ្យកូនមើលមាត់ពេលអ្នកនិយាយ ) ។
- ចង្អុលទៅ ឬធ្វើសញ្ញានៅជិតវត្ថុ ( បើសិនជាអ្នកចង់ឱ្យកូនរៀនធ្វើសញ្ញាសំរាប់វត្ថុនោះ ) ។



ពិដំបូងអ្នកអាចពិបាកចងចាំក្នុងការទាក់ទាញចំណាប់អារម្មណ៍របស់កូនឱ្យផ្ទះស្មារតីយកចិត្តទុកដាក់ពេញលេញនៅមុនពេលអ្នកចាប់ផ្តើមប្រាស្រ័យទាក់ទងជាមួយគេ ។ ពេលអ្នកទម្លាប់ហាត់រៀនយូរៗទៅ អ្នកនឹងបានងាយស្រួលជាមិនខាន ។

**ធ្វើសញ្ញា ឬនិយាយទល់មុខគ្នា ត្រឹមភរិកខ្សែចក្តុ**

បើសិនជាអ្នកលត់ជង្គង់ចុះជិតកូន ( ក្នុងចម្ងាយមួយម៉ែត្រ ឬបីជំហាន ) កូនអ្នកអាចយល់បានច្រើននូវអ្វីដែលអ្នកនិយាយ ឬធ្វើសញ្ញា ហើយមើលឱ្យចំភ្នែករបស់កូន ពេលអ្នកនិយាយ ឬធ្វើសញ្ញា ។

បើអាចទៅរួច សាកល្បងឱ្យមានពន្លឺថ្ងៃ ឬពន្លឺភ្លើងចាំងមកលើមុខអ្នក តែមិនមែនចាំងពីក្រោយអ្នកទេ ។ ពេលពន្លឺភ្លើងចាំងពីក្រោយអ្នក មុខនិងដៃរបស់អ្នកស្ថិតនៅក្នុងទីងងឹត ដូច្នោះវាកាន់តែពិបាកមើលថែមទៀត ។



ម្តាយរបស់ ម៉ាយ៉ាណា កំពុងលេងទះដៃជាមួយនាង ។



បើសិនជាអ្នកនិយាយតាមធម្មតាក្នុងសម្លេងច្បាស់ៗ កូនអ្នកកាន់តែ  
ងាយយល់ពាក្យនិយាយច្រើនឡើង។ កុំស្រែកឱ្យសោះ។ ការស្រែកធ្វើឱ្យ  
ពាក្យនិយាយកាន់តែពិបាកយល់។ និយាយឱ្យខ្លី និងប្រើឃ្លាដែលងាយៗ  
ដើម្បីកុំឱ្យកូនស្មុគស្មាញ។ បើសិនជាអ្នកគ្មានអ្វីនៅក្នុងមាត់ ឬបាំងពីមុខ  
បបូរមាត់របស់អ្នក ខណៈពេលអ្នកកំពុងនិយាយ វាងាយសំរាប់កូនមើល  
ឃើញចលនាមាត់របស់អ្នក។



**បើសិនជាកូនអ្នកអាចស្តាប់ឮបន្តិចបន្តួច**

ការណែនាំខាងក្រោមនេះ អាចជួយឱ្យក្មេងស្តាប់ឮបានប្រសើរជាងមុនបន្តិច។

- ក្តោបដៃរាងកោងពីក្រោយស្លឹកត្រចៀក អាចជួយសម្លេងឮចូលក្នុងត្រចៀកបានច្រើន។
- និយាយឱ្យជិតត្រចៀកក្មេង អាចជួយឱ្យក្មេងស្តាប់ឮបានប្រសើរជាងមុន។  
ប្រការនេះធ្វើឱ្យសម្លេងបានឮខ្លាំងជាងមុន និងកាត់បន្ថយសម្លេងអ្វីអរនៅជុំវិញ។  
ត្រូវចាំថា កុមារត្រូវការមើលមុខរបស់អ្នក ខណៈពេលអ្នកកំពុងនិយាយទៅរកគេ។



**ធ្វើការយល់ច្រឡំ ប៉ះ (ស្ទាប កេះ ឬចាមកាន់) និងសំដៃទឹកមុខ**

មនុស្សគ្រប់រូបប្រើចលនារាងកាយ ប៉ះ និងសំដៃទឹកមុខជាជំនួយឱ្យ មនុស្សម្នាបានយល់នូវអ្វីដែលពួកគេចង់និយាយ ។ ជាញឹកញាប់ កុមារប្រើការ ប៉ះ (យកដៃទៅប៉ះ ឬកេះ) ដើម្បីប្រាស្រ័យទាក់ទងនឹងគ្នាទៅវិញទៅមក ។

កុមារមិនអាចស្តាប់ឮល្អដឹងថា ការប៉ះមានប្រយោជន៍ខ្លាំងណាស់ ។ ការប៉ះជួយបញ្ជាក់ការប្រាស្រ័យទាក់ទងនៃការយកចិត្តទុកដាក់ និងក្តីបារម្ភរបស់ អ្នកដែលគ្មានវិធីណាផ្សេងអាចជំនួសបាន ។ ពេលខ្លះទៀត ចលនាកាយវិការ និងទឹកមុខអាចជំនួសកន្លែងនៃពាក្យ ឬសញ្ញា ។ នៅពេលផ្សេងទៀត វាបន្ថែមព័ត៌មានចំពោះពាក្យ និងសញ្ញា ។



ជួយកូនឱ្យបានច្រើនតាមដែលអាចធ្វើបាន ដោយប្រើចលនារាងកាយ និងទឹកមុខរបស់អ្នក ដើម្បីប្រាស្រ័យទាក់ទងជាមួយកូន ។ មុនដំបូង ព្យាយាមចំណាំរបៀបដែលអ្នកធ្លាប់ធ្វើពីមុន ។ បន្ទាប់មក ស្វែងរកវិធីបន្ថែមទៅលើអ្វីដែលអ្នកបានធ្វើរួចហើយ ។

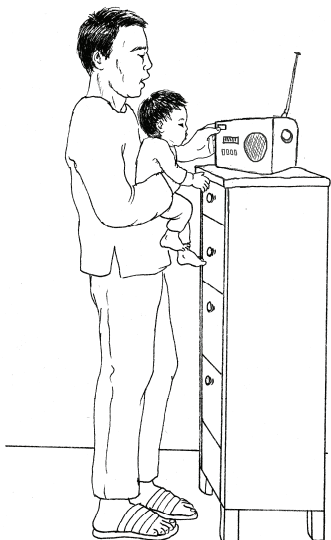
ព្យាយាមធ្វើឱ្យប្រាកដថា សារដែលអ្នកបញ្ជូន គួបផ្សំជាមួយចលនារាង កាយ និងទឹកមុខ គឺដូចគ្នានឹងសារដែលអ្នកនិយាយជាពាក្យ និងជាសញ្ញា ។ បើសិន ជាសារនៃទឹកមុខរបស់អ្នក មិនស៊ីសង្វាក់នឹងពាក្យសម្តី នោះកូនរបស់អ្នកពិតជា មានការយល់ច្រឡំ ។



**ទឹកមុខខឹងរបស់ ម៉ារីយ៉ា បានបញ្ជូនសារ មួយខុសពីសំដីទំនាក់ទំនងរបស់គាត់ ។ បែបនេះ កុមារពិតជាយល់ច្រឡំ ។**

**កាត់បន្ថយអ្វីៗដែលរំខានឱ្យបានច្រើនតាមដែលអាចធ្វើបាន**

ការរំខានទាំងឡាយ ដូចជាមានក្មេងដទៃទៀតលេងក្បែរកូន របស់អ្នក វាបណ្តាលឱ្យកាន់តែពិបាកធ្វើសកម្មភាព ឬក៏មិនអាចធ្វើបាន ។ អ្នកអាចជួយបានដោយរកកន្លែងដែលមានការរំខានតិចតួច ។ ព្យាយាម បំបាត់សម្លេងរំខានដែលមិនចាំបាច់ ។ កុមារមិនអាចស្តាប់ឮល្អមានការ ពិបាកច្រើនក្នុងការយល់ពាក្យសម្តីដែលមនុស្សបាននិយាយរក នៅពេល បន្ទប់មានសម្លេងរំខាន ។



**ឪពុកក្មេងនេះ បិទវិទ្យុមុនពេលលេងជាមួយកូនប្រុសគាត់ ។**

**ផ្លាស់ប្តូរសកម្មភាពនានា ឱ្យសមនឹងកូនរបស់អ្នក**

សកម្មភាពក្នុងសៀវភៅនេះ អាចជួយកូនអ្នករៀនប្រាស្រ័យទាក់ទង។ ប៉ុន្តែទាំងអស់នេះ គ្រាន់តែជាឧទាហរណ៍ ដែលអាចជួយកុមារឱ្យរៀនសូត្រប៉ុណ្ណោះ។ ចូរសង្កេតមើលកុមារដោយប្រុងប្រយ័ត្ន ថាតើអ្វីទៅដែលធ្វើឱ្យក្មេងចាប់អារម្មណ៍ និងចង់ប្រាស្រ័យទាក់ទង ហើយសង្កេតផងដែរនូវអ្វីដែលធ្វើឱ្យក្មេងអន់ចិត្ត និងចង់ឈប់លេង។ បន្ទាប់មក អ្នកអាចរិះគិតរក វិធីយកលំនាំតាមសកម្មភាពក្នុងសៀវភៅនេះ ធ្វើដូច្នោះសកម្មភាពទាំងនេះនឹងមានប្រសិទ្ធភាពជាងសំរាប់កូនអ្នក ហើយវា ងាយស្រួល ព្រមទាំងសមស្របនៅក្នុងសកម្មភាពប្រចាំថ្ងៃនៃក្រុមគ្រួសារអ្នក។

អ្នកអាចសម្រួលសកម្មភាពទាំងនេះ ឱ្យសមនឹងលទ្ធភាពកូនអ្នក។  
ឧទាហរណ៍ :-

- បើសិនជាក្មេងអាចស្តាប់ឮសម្លេងនិយាយខ្លះៗ ជួយបង្ហាត់កុមារឱ្យ ចេះពាក្យងាយៗ តាមរយៈការបញ្ជាក់ឡើងវិញ និងនិយាយពាក្យ ទាំងនេះដដែលៗ។ បន្ទាប់មក ប្រើពាក្យទាំងនោះឱ្យបានញឹកញាប់។



- បើសិនជាក្មេងមិនអាចស្តាប់ឮសម្លេងនិយាយបានល្អ ចូរបង្រៀនមនុស្សគ្រប់គ្នាឱ្យចេះ សញ្ញាមួយចំនួន ដើម្បីប្រើជាមួយ ក្មេង។ សូមអានជំពូកទី៨ សំរាប់ ព័ត៌មានអំពីការបង្រៀនភាសា សញ្ញា។



- បើសិនជាកូនអ្នកអាចស្តាប់ឮសម្លេងខ្លះៗ នៅជុំវិញខ្លួន មនុស្សគ្រប់គ្នាអាចជួយក្មេង ឱ្យយកចិត្តទុកដាក់ចំពោះសម្លេងដោយ ចង្អុលទៅកន្លែងនោះ។



**ការជួយកូនអ្នកឱ្យចំរើនលូតលាស់**

បើសិនជាអ្នកបញ្ចូលសកម្មភាពទាំងនេះ ជាចំណែកនៃការរស់នៅប្រចាំថ្ងៃនៃក្រុមគ្រួសារ វ័យកុមារភាព របស់កូនអ្នកនឹងពោរពេញទៅដោយក្តីសប្បាយរីករាយ និងការរៀនសូត្រ ។ ខណៈពេលកុមារធំឡើង គេអាច :-

**ចូលរួមជំងកលេងជាមួយក្រុមគ្រួសារ**



**កសាងចំណងមិត្តភាពជាមួយកុមារដទៃទៀត**



**ទៅសាលារៀន និងរៀនពីមុខរបរមួយ**



**បានជួបជាមួយកុមារ និងមនុស្ស ផ្ទះពេញវ័យ ឬមិនអាចស្តាប់ឮ ល្អផ្សេងទៀត ។**



**ច្រើនឆ្នាំទៅមុខ ដោយរាប់ពីតម្លូវនេះទៅ កុមារធំ ដឹងក្តីឡើង គេរៀបការ និងមានគ្រួសារផ្ទាល់ខ្លួន ។ ពួកគេនឹងមានលទ្ធភាពគាំទ្រក្រុមគ្រួសាររបស់ខ្លួន និងបានចូលរួមក្នុងសហគមន៍ ។**



ខណៈដែលអ្នកធ្វើសកម្មភាពនៅក្នុងសៀវភៅនេះ ចូរព្យាយាម :-

- អត់ធ្មត់ ។ ក្នុងមួយលើកៗ កុមារតូចៗអាចផ្ទះស្មារតីយកចិត្តទុកដាក់បានតែពីរ បីនាទីប៉ុណ្ណោះ ។
- តាំងចិត្តឱ្យត្រជាក់ ។ សកម្មភាពរៀនសូត្រនឹងបានផល ដរាបណាធ្វើទៅអ្នកទាំង ពីរបានសប្បាយចិត្ត ។

**ធ្វើការសិក្សាឱ្យសប្បាយរីករាយ**

- អត់ធ្មត់
- ភាពរីករាយ
- រក្សាសកម្មភាព ទាំងឡាយឱ្យខ្លី



កុំបាក់ទឹកចិត្តឱ្យសោះ ។ កុំរំពឹងថាអាកប្បកិរិយារបស់កូនអ្នកនឹងផ្លាស់ប្តូរភ្លាមៗនោះ ។ កូនអ្នកនឹងបានប្រយោជន៍អ្វីមួយពីគ្រប់សកម្មភាពនីមួយៗ ទោះបីជាអ្នកមិនបានកត់សំគាល់ភ្លាមៗក៏ដោយ ។