



ជំពូកទី ៨

ការបង្រៀនអំពីសកម្មភាពប្រចាំថ្ងៃ

ឥឡូវនេះកូនរបស់អ្នកនៅក្មេងខ្ចី តែនៅថ្ងៃណាមួយគេនឹងក្លាយជាមនុស្សពេញវ័យ ។ កុមារពិការភ្នែក ឬ កុមារដែលមិនអាចមើលឃើញច្បាស់អាចធំឡើងក្លាយជាបុគ្គលដែលមានលទ្ធភាព, ដែលជាសមាជិកម្នាក់អាចរួមចំណែកក្នុងក្រុមគ្រួសារ និងសហគមន៍របស់អ្នក ។ ដូចកុមារឯទៀតអញ្ចឹងដែរ គេត្រូវតែរៀនពីរបៀបដើម្បី :-

- ថែរក្សាខ្លួនឯង
- ជួយកិច្ចការរបស់ក្រុមគ្រួសារ
- ជាបុគ្គលមានម្ចាស់ការ
- ជាបុគ្គលមានអាកប្បកិរិយាសមរម្យ

ការថែទាំខ្លួនឯង

បំណិននៅក្នុងការរស់នៅប្រចាំថ្ងៃមាន ការបរិភោគ, ការស្លៀកពាក់, ការប្រើបង្គន់ និង ការថែរក្សាអនាម័យ ។ កុមារដែលមិនអាចមើលឃើញច្បាស់ត្រូវការរៀនបំណិនទាំងនេះ ដូច្នេះគេអាចថែរក្សាខ្លួនឯងបាន ។ បើសិនជាគេអាចថែទាំខ្លួនឯង នៅពេលគេធំឡើងវានឹងមានការងាយស្រួលកាន់តែច្រើនសំរាប់ឱ្យគេទៅសាលារៀន និងចេះរកចំណូលគាំទ្រសំរាប់ការរស់នៅ ។

បាទ ខ្ញុំដឹងថាវាហាក់ដូចជាពិបាកណាស់ក្នុងពេលឥឡូវនេះ តែត្រូវគិតដល់ពេលដែលឯងមានទៅថ្ងៃមុខ។ បើអាយុកាអាចស្លៀកពាក់ដោយខ្លួននាង ឯងនឹងមានពេលយ៉ាងច្រើន ធ្វើកិច្ចការផ្សេងៗទាំងអស់ដែលឯងត្រូវធ្វើរៀងរាល់ព្រឹក។

ម្តាយខ្ញុំឈ្មោះហូឡា គាត់មើលមិនឃើញ ស្ទើរតែទាំងស្រុង។ ប្រហែលជាគាត់អាច ប្រាប់ឯងពីកិច្ចការ ខ្លះៗដែលធ្វើឱ្យកាន់ តែងាយស្រួល។


វាងាយខ្លាំងណាស់សំរាប់ខ្ញុំ ក្នុងការស្លៀកពាក់ឱ្យ អាយុកា។ វាចំណាយពេល យូរណាស់ដើម្បីបង្រៀន នាងពីកិច្ចការទាំងនេះ។ ខ្ញុំគ្មានពេលទេ។

ហើយគិតថាឯងនឹងរំភើបចិត្តយ៉ាងណា នៅពេលដែល អាយុកាអាចស្លៀកពាក់ដោយខ្លួននាង។ នៅពេលនាង ធំឡើងឯងពិតជាមិនចង់ស្លៀកពាក់ឱ្យនាងទេ។


ការជួយធ្វើការងារក្រុមគ្រួសាររបស់អ្នក

មួយរយៈកាលដំបូងកូនអ្នកនឹងត្រូវការឱ្យជួយខ្លះៗ កុមារពិការភ្នែក ឬ មិនអាចមើលឃើញច្បាស់អាចរៀនដើម្បីជួយធ្វើកិច្ចការរបស់ក្រុមគ្រួសារ គឺដូចដែលកុមារទាំងអស់អាចធ្វើអញ្ចឹងដែរ ។ ដំបូងផ្តល់កិច្ចការតូចមួយឱ្យកូនធ្វើដើម្បីឱ្យគេមានអារម្មណ៍ថាអាចមានជ័យជំនះលើកិច្ចការនោះ ។ បន្ទាប់មកនៅពេលដែលគេអភិវឌ្ឍបំណិនកាន់តែច្រើន ចូរផ្តល់កិច្ចការដែលពិបាកជាងមុនឱ្យកូនធ្វើ ។ ប្រការនេះកាត់បន្ថយការងាររបស់អ្នក និងបង្ហាញកូនឱ្យដឹងថាគេជាចំណែកសំខាន់មួយនៃក្រុមគ្រួសារ ។ ប្រការនេះកសាងជំនឿទុកចិត្តរបស់កុមារ និងផ្តល់ក្តីសង្ឃឹមដល់គេនៅពេលអនាគត ។

កុមារតូចៗអាចចាប់ផ្តើមរៀនអំពីការធ្វើចំការ
ដោយការដាំដុះគ្រាប់ពូជដំណាំ និងថែទាំ
ដំណាំដែលកំពុងលូតលាស់។



នៅពេលបន្ទាប់ទៀត កុមារអាចទៅវាលស្រែ
ជាមួយឪពុក ឬ ម្តាយដើម្បីជួយសាបព្រោះ
គ្រាប់ពូជ។ ជើងរបស់គេអាចដើរតាមគន្លង
ដែលនង្គ័លបានក្នុងរូចហើយ។




ចូរជួយនាងឱ្យយល់ពីដំណើរការទាំងមូលនៃកិច្ចការមួយ ។ ឧទាហរណ៍ ចូរពន្យល់អំពីម្ហូបអាហារ - ម្ហូបអាហារទាំងនោះមកពីកន្លែងណា, របៀបរប្រើប្រាស់ចំអិនវា, កន្លែងទុកដាក់ចានឆ្នាំង និង លាងសំអាតវាក្រោយពេលបរិភោគហើយ ។



សុជាតិ ប៉ានឹងបង្រៀន
កូនឱ្យចេះលាងចាន
ឆ្នាំងដែលយើងទើប
បានប្រើមុននេះ។

ការមានម្ចាស់ការ


ការមានម្ចាស់ការមានន័យថា កុមារមានឱកាសដើម្បីធ្វើអ្វីមួយខ្លួនឯង ដោយគ្មានការជួយពីមនុស្សណាម្នាក់។ ជួនកាលដោយសារក្រុមគ្រួសារព្រួយបារម្ភពីសុខទុក្ខកូនពិការភ្នែករបស់ខ្លួន ពួកគាត់ការពារកូនបូសហេតុពេក។ បន្ទាប់មកនៅពេលគេធំឡើង គេនឹងមិនដឹងរបៀបធ្វើអ្វីៗដោយខ្លួនឯង។



វាជាការប្រសើរក្នុងការបង្រៀនកូនឱ្យចេះធ្វើអ្វីដែលថ្មីដោយសុវត្ថិភាពជាជាងហាមឃាត់គេពីការព្យាយាមធ្វើអ្វីដែលថ្មី។

ការមានអាកប្បកិរិយាសមរម្យ

កុមារពិការភ្នែក ឬ កុមារដែលមិនអាចមើលឃើញច្បាស់ត្រូវការវិន័យម៉ឺងម៉ាត់ដែលប្រកបដោយក្តីស្រឡាញ់ ដូចកុមារដទៃអញ្ចឹងដែរ។ ប៉ុន្តែជួនកាលមនុស្សម្នាមានអារម្មណ៍សោកស្តាយអាណិតអាសូរចំពោះកុមារពិការភ្នែកដែលធ្វើឱ្យពួកគាត់មិនបានកំណត់ព្រំដែននៅលើអាកប្បកិរិយារបស់កុមារ ហើយពួកគាត់បណ្តោយឱ្យគេធ្វើអ្វីៗតាមចិត្តដែលពួកគាត់មិនអនុញ្ញាតឱ្យក្មេងដទៃទៀតធ្វើ។ ចូរព្យាយាមកំណត់វិន័យដូចគ្នាចំពោះកូនទាំងអស់របស់អ្នក។



ដេត នោះជាម្តប់របស់ស្រីលាភ។ ចូរហូបអាហារដែលមានលើចានរបស់កូន។

ស៊ីថា ចូរបិទមាត់នៅពេលកូនទំពារអាហារ។



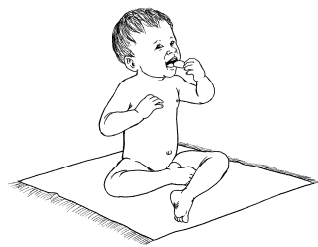
ចូរបង្រៀននាងឱ្យចេះរៀបចំបូកពារដូចកុមារដទៃរៀនអញ្ចឹងដែរ។ ទោះបីជាយ៉ាងណាក៏ដោយ កុមារពិការភ្នែកនឹងមានទម្លាប់ហូបអាហារខុសពីកុមារដទៃ ដូចជាការស្លាបម្តប់របស់នាងដើម្បីឱ្យដឹងថាម្តប់នោះជាអ្វី និងនៅកន្លែងណា នាងគួរតែរៀនពីទម្លាប់បរិភោគដែលប្រើប្រាស់នៅក្នុងសហគមន៍របស់នាង។ បន្ទាប់មកនាងអាចបរិភោគជាមួយមនុស្សដទៃ ដោយមិនធ្វើឱ្យក្រុមគ្រួសារមានអារម្មណ៍ខ្មាសគេឯង។

សកម្មភាព

បើសិនជាកូនអ្នកអាចនៅមើលឃើញខ្លះៗ អ្នកត្រូវធ្វើយ៉ាងណាយកសកម្មភាពទាំងនេះទៅសម្រួលដើម្បីឱ្យកុមារ ចេះប្រើគំហើញដែលនៅសេសសល់បានល្អបំផុត (សូមអានជំពូកទី 4) ។

ការបរិភោគ (ការហូបចំណីអាហារ)

កុមារពិការភ្នែកអាចរៀនបំណិនបរិភោគនៅពេលដំណាលគ្នានឹងកុមារដែលមើលឃើញដែរ ។ ចូររំពឹងទុកថាកូន អ្នកអាចធ្វើអ្វីៗដែលកុមារអាយុស្រករនាងក្នុងសហគមន៍អាចធ្វើបាន ។ នៅអាយុដំណាលគ្នា កុមារអាចធ្វើអ្វីៗបានខុសៗគ្នាពី សហគមន៍មួយទៅសហគមន៍មួយទៀត ។ តែកុមារជាច្រើនរៀនបំណិនបរិភោគនៅអាយុប្រមាណដូចខាងក្រោមនេះ :-



ពីថ្ងៃកើតដល់ 4 ខែ - ទារកចេះ ជញ្ជក់និងលេបទឹកដោះ។ ទារកក៏ រៀនបើកមាត់ពេលរៀបនឹងបៅដោះ។

6 ខែ ឬ ចាស់ខែជាងនេះ - រួមគ្នាជាមួយ ទឹកដោះម្តាយ ទារកចាប់ផ្តើមហូបអាហារកិន រាវ, ជ្រាយៗដូចជា បបរ, បាយ, និង លាយ បន្លែខ្លះៗ។ ទារកអាចចាប់ផ្តើមផឹកនឹងពែង។

ពី 6 ខែដល់ 12 ខែ - ទារកចាប់ ផ្តើមហូបអាហារដុំតូចៗខ្លួនឯងដោយ ប្រើដៃរបស់នាង។ នាងគួរពេទឹកដោះ ម្តាយពេលណាដែលនាងចង់បៅ។



ពី 9 ខែដល់ 1 ឆ្នាំ-នាងចាប់ផ្តើមហូប អាហារកិនខាប់-ជ្រាយៗដោយប្រើ ឧបករណ៍សំរាប់បរិភោគដូចជា ស្លាបព្រា។

ពី 1 ឆ្នាំដល់ 3 ឆ្នាំ - នាងរៀន ប្រើឧបករណ៍បរិភោគ និងប្រើ ពែងបានកាន់តែប្រសើរ។

3 ឆ្នាំ - នាងអាចហូបអាហារដែល មនុស្សធំហូបបានស្ទើរតែទាំងអស់។

កុមារដែលមិនអាចមើលឃើញច្បាស់នឹងរៀនបរិភោគអាហារដោយខ្លួនឯងបានកាន់តែលឿន បើសិនជាគេបរិភោគ ទៀងទាត់ពេលវេលារាល់ថ្ងៃ នៅកន្លែងដដែល និងជាមួយមនុស្សដទៃទៀត ។ ប្រការនេះជួយឱ្យនាងដឹងថាការបរិភោគត្រូវបាន ធ្វើតាមរបៀបមួយច្បាស់លាស់ ។ នាងក៏រៀនស្គាល់ឈ្មោះម្ហូបអាហារបានកាន់តែរហ័ស បើសិនជាមនុស្សគ្រប់គ្នាហៅឈ្មោះ ម្ហូបនោះដូចគ្នា ។

➤ វិធីរៀបចំកូនឱ្យចេះបរិភោគម្ហូបអាហារដោយខ្លួនឯង

មុនពេលកូនអ្នកចាប់ផ្តើមហូបអាហារដោយខ្លួនឯង អ្នកអាចជួយរៀបចំនាងឱ្យចេះបំណិនទាំងនេះសិន។ នៅពេលបំបៅកូន ចូរផ្តល់សញ្ញាមួយ-ដូចជាប៉ះផ្តាស់នាងដើម្បីឱ្យនាងដឹងថាអ្នករៀបនឹងបំបៅនាង។ នៅអំឡុងពេលនាងបៅ ចូរយកដៃនាងដាក់លើដោះអ្នក។ ប្រការនេះជួយឱ្យនាងដឹងពីកន្លែងដែលទឹកដោះបានចេញមក។



នៅពេលអ្នកចាប់ផ្តើមបញ្ជាក់អាហារកិនជ្រាយៗដល់ទារក ប្រាប់នាងឱ្យដឹងពីពេលដែលអ្នកដាក់ម្ហូបចូលមាត់នាង។ ឱ្យកូនយកដៃប៉ះបានហើយយកដៃនាងដាក់លើដៃអ្នកពេលអ្នកដូសម្ហូបបញ្ជាក់ចូលមាត់នាង។ និយាយរៀបរាប់ពីអ្វីៗដែលនាងកំពុងហូបនិងរសជាតិវា ហើយលើកទឹកចិត្តនាងឱ្យហិតក្នុងម្ហូប។ បើនាងខ្ញុំកំប្លែងចេញមកវិញ ចូរព្យាយាមតទៅទៀត។ នាងត្រូវការទម្លាប់ហូបអាហារផ្សេងៗជាងជញ្ជក់ទឹកដោះម្តាយមួយមុខនោះ។



ចូរលើកទឹកចិត្តទារកអ្នកឱ្យសាកល្បងម្ហូបអាហារប្លែកៗពីគ្នា។ នៅពេលណានាងអាចហូបអាហារកិនជ្រាយៗ ចូរបញ្ជាក់នាងនូវអាហារដែលមនុស្សធំហូប។ បន្ទាប់មកនាងកាន់តែចូលចិត្តអាហារទាំងនេះពេលនាងធំឡើង។ បើសិនជានាងមិនចូលចិត្តអាហារដែលមានសភាពរឹងគ្រើមៗ ចូរព្យាយាមឱ្យនាងហូបអាហារប្លែកពីគ្នាដែលជួយឱ្យនាងលេបវាបានងាយស្រួល។



ចូរឱ្យកូនយកដៃប៉ះអាហារ មុនពេលអ្នកបញ្ជាក់វា។

បើសិនជាកូនអ្នកមិនអាចងើបក្បាលឡើងបានទេ ចូរបង្កុយនាងលើភ្លៅអ្នក និងទប់ក្បាលនាងដោយដៃអ្នកដើម្បីពង្រឹងសាច់ដុំករបស់នាង សូមអានទំព័រ 37 ។

➢ វិធីជួយកូនឱ្យចេះបរិភោគម្ហូបអាហារ និងហូបទឹកដោយខ្លួនឯង

នៅពេលនាងកំពុងរៀនផឹកភេសជ្ជៈ (អង្កាតុរាវ) នឹងពែង ដំបូងឱ្យនាងស្លាបពែង និងភេសជ្ជៈនៅក្នុងនោះសិន។ បន្ទាប់មកឱ្យនាងកាន់ពែង និងហិតក្លិនភេសជ្ជៈនៅព្រមពេលដែលអ្នកនាំដៃនាងតម្រង់ទៅរកមាត់របស់នាង។ ចូរលើកទឹកចិត្តឱ្យនាងផឹកភេសជ្ជៈមួយក្អក។ ចុងបញ្ចប់ ជួយនាងឱ្យចេះដាក់ពែងចុះនៅកន្លែងដដែល។



មាត់កូននៅឯណា?
នេះម្ហូប តម្រង់ទៅរក
មាត់កូនហើយ នីតា។

កូននឹងហូបអាហារបានល្អបំផុត បើនាងអង្គុយត្រង់ខ្លួន។

នៅពេលកូនអ្នកចាប់ផ្តើមប្រើដៃចាប់ម្ហូបអាហារ ចូរឱ្យនាងស្លាប និងហិតក្លិនម្ហូបសិន។ ពីដំបូង នាងអាចត្រូវការឱ្យ ជួយច្រើនដើម្បីដាក់ម្ហូបចូលមាត់ តែយូរៗទៅនាងនឹងអាចបញ្ចុកខ្លួនឯងកាន់តែច្រើនឡើងៗ។

ចូរជួយកូនអ្នកឱ្យចេះប្រើឧបករណ៍សំរាប់បរិភោគ-ស្លាបព្រា ឬ ចង្កឹះ ឬ ម្រាមដៃ-របៀបបរិភោគដែលប្រើនៅក្នុងសហគមន៍របស់អ្នក។ បង្រៀននាងពីរបៀបកាន់ឧបករណ៍, របៀបលើកម្ហូប និង របៀបយកម្ហូបបញ្ចុកចូលមាត់ខ្លួនឯង។ ចូរបន្ថយការជួយនាងបន្តិចម្តងៗ។ អង្គុយពីក្រោយនាងពេលអ្នកនាំដៃនាងទៅរកទិសដៅ។ ត្រូវមានចិត្តអត់ធ្មត់។ ដំបូងការហូបចុករបស់កូនអ្នកអាចប្រឡូកប្រឡាក់ច្រើន។ ជាធម្មតាវាអាចចំណាយពេលពី 1 ឆ្នាំ ឬ ច្រើនជាងនេះសំរាប់ឱ្យកុមារធ្វើបានល្អចំពោះបំណិនទាំងនេះ។


ទោះបីជាក្រោយពេលដែលកូនអ្នកចាប់ផ្តើមចេះប្រើឧបករណ៍បរិភោគក៏ដោយ ចូរឱ្យនាងប៉ះម្ហូបអាហារធ្វើដូច្នោះនាងដឹងថាម្ហូបនោះជាអ្វី និងនៅត្រង់ណាក្នុងចានរបស់នាង។ វាក៏ជួយមួយចំណែកដែរ បើសិនជាការដាក់ម្ហូបអាហារ និងពែងភេសជ្ជៈរបស់នាងនៅកន្លែងដដែលរៀងរាល់ពេលបរិភោគម្តងៗ។



សណែ្តករបស់កូននៅខាងស្តាំ ហើយបាយនៅខាងឆ្វេងដូចសព្វដងអញ្ចឹង។

ឱ្យកូនអ្នកបរិភោគរួមគ្នាជាមួយសមាជិកទាំងអស់ក្នុងគ្រួសារ ធ្វើដូច្នោះនាងដឹងថាការហូបចុក គឺជាពេលជួបជុំគ្នា ។ ចូរលើកទឹកចិត្តឱ្យមនុស្សទាំងអស់ដាក់បញ្ចូលនាងនៅក្នុងអ្វីដែលកំពុងកើតឡើង ។

អូ! អានីតា សម្លេងនោះ
គឺប៉ូនប្រុសឯងធ្វើកំពប់
ទឹកដោះគោរបស់គេ។



អាទី អូនស្លាបមាត់របស់បង
មកមើល? នេះជារបៀប
ដែលបងទំពារអាហារ។

ចូរជួយកូនអ្នករៀនឱ្យចេះខាំម្ហូបអាហារជាមួយនិងធ្មេញមុខរបស់នាង
ហើយទំពារជាមួយធ្មេញថ្នាម ។ បង្ហាញនាងឱ្យដឹងពីរបៀបទំពារដោយយកដៃ
នាងដាក់លើថ្នាមអ្នកនៅពេលអ្នកកំពុងទំពារអាហារ ។ បើសិនជានាង
មិនធ្វើតាមគំរូអ្នក ចូររុញថ្នាមនាងឡើងលើនិងចុះក្រោមថ្នាមៗ
ដើម្បីបង្ហាញនាងថាការទំពារបែបណា ។



អ៊ីវែន នៅពេលទឹកឡើង
ប៉ះនឹងម្រាមដៃកូន កូន
ត្រូវឈប់ចាក់វាទៀត។



នៅពេលកូនរបស់អ្នកអាចកាន់ក្អមទឹក ឬ ចូទឹក ចូរជួយនាងឱ្យចេះ
កាន់ចូចាក់ទឹករបស់នាង ។ នាងនឹងដឹងពេលទឹកពេញពែងដោយការដាក់ដៃ
ម្រាមដៃរបស់នាងប៉ុនៗលើមាត់ពែង (អ្នកអាចបិទភ្នែក ហើយសាកល្បង
ធ្វើបែបនេះ មុននឹងបង្រៀនកូនពីរបៀបចាក់ទឹកចូលពែង) ។

ការស្លៀកពាក់

កុមាររៀនបំណិនស្លៀកពាក់នៅក្នុងអាយុខុសៗគ្នា អាស្រ័យទៅលើទំនៀមទម្លាប់នៃស្រុកភូមិ ។ ទោះជាយ៉ាងណាក៏ដោយ កុមារភាគច្រើនរៀនបំណិនស្លៀកពាក់នៅអាយុប្រមាណដូចខាងក្រោម :-

នៅក្រោមអាយុ 1 ខួប :-
ទារកមិនចេះជួយអ្វីទាំងអស់។



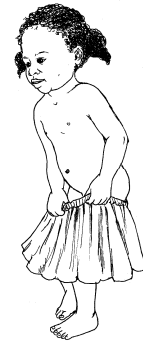
1 ខួប :- កុមារចេះចាប់
ផ្ដើមជួយនៅពេលស្លៀកពាក់។



អាយុ 2 ឆ្នាំ :-
កុមារចេះដោះ
ខោអាវរលុងៗ។



3 ឆ្នាំ :- កុមារចេះ
ស្លៀកពាក់ខោអាវរលុងៗ។



4 ឆ្នាំ :- កុមារចេះ
បិទឡេវអាវធំៗ។



5 ឆ្នាំ :- កុមារចេះស្លៀក
ពាក់ម្នាក់ឯង លើកលែង
តែគំណាក់កាលពិបាកៗ។



កុមារពិការភ្នែកនឹងស្លៀកពាក់បានកាន់តែឆាប់រហ័ស បើសិនជានាងស្លៀកពាក់នៅកន្លែងដដែលរៀងរាល់ថ្ងៃ ។ វាក៏ជួយផងដែរ បើសិនជាសមាជិកគ្រួសារប្រើប្រាស់ពាក្យដដែលៗសំរាប់ប្រភេទសំលៀកបំពាក់នីមួយៗ ហើយបើពួកគាត់ណែនាំបង្រៀនកុមារទៅតាមលំដាប់ដោយដូចគ្នាក្នុងពេលនីមួយៗ ។ វាជាការប្រសើរបំផុតក្នុងការបង្រៀនបំណិនស្លៀកពាក់នៅពេលណាកូនត្រូវការវា - ឧទាហរណ៍ ពេលដោះខោអាវចេញដើម្បីងូតទឹក ឬ ពេលស្លៀកពាក់ខោអាវមុនពេលចេញទៅខាងក្រៅ ។ ប្រការនេះជួយនាងឱ្យយល់ពីហេតុផលថា នាងត្រូវដោះខោអាវចេញ និងត្រូវស្លៀកពាក់វាមកវិញ ។

➤ វិធីរៀបចំកូនឱ្យចេះស្លៀកពាក់ និងចេះដោះសំលៀកបំពាក់ចេញដោយខ្លួនឯង

ឱ្យកូនស្ទាបខោអាវដែលនាងនឹងស្លៀកពាក់។ ប្រការនេះជួយនាងឱ្យទទួលបានអារម្មណ៍ និងបានដឹងពីសំលៀកបំពាក់នោះ ថាតើវាមានទ្រង់ទ្រាយយ៉ាងម៉េច មុនពេលនាងស្លៀកពាក់វា។ ចូរនិយាយរៀបរាប់អំពីសំលៀកបំពាក់ និងពណ៌របស់វាផងដែរ។



មីណា នេះជាអាវក្រហមរបស់អូន។

ឥឡូវនេះម៉ែយកអាវក្រហមសឹកពីលើក្បាលរបស់កូន។

នៅពេលអ្នកកំពុងស្លៀកពាក់ឱ្យកូន ចូរប្រាប់នាងពីឈ្មោះនៃបំណែកនីមួយៗរបស់ខោអាវ (ដៃអាវ, កអាវ, និង ឡេវអាវ) និងចំណែកនៃរាងកាយដែលខោអាវនោះពាក់លើ។



អារីន លើកដៃស្តាំរបស់ឯងមកខាងលោះ ធ្វើដូច្នេះបងអាចសឹកដៃអាវលឿនរបស់ឯងបាន។



ចូរស្នើសុំឱ្យកូនជួយអ្នក នៅពេលអ្នកកំពុងស្លៀកពាក់ឱ្យនាង។ ប្រការនេះនឹងជួយនាងឱ្យដឹងថា នាងមានតួនាទីជាចំណែកមួយនៅក្នុងការស្លៀកពាក់។

➢ វិធីជួយកូនឱ្យចេះស្លៀកពាក់ និងចេះដោះសំលៀកបំពាក់ចេញដោយខ្លួនឯង

ចូរយកអ្វីមួយចងនៅផ្នែកខាងក្រោយនៃសំលៀកបំពាក់របស់កូន (ចងខ្សែខ្លីមួយ, សំភារៈអ្វីមួយ ឬ មូលខ្ពស់មានគន្លឹះការពារ) ដើម្បីឱ្យកុមារអាចចំណាំភាពខុសគ្នារវាងផ្នែកខាងមុខ និងខាងក្រោយនៃសំលៀកបំពាក់។ ចូរចង ឬ គូសចំណាំស្លៀកជើងម្ខាងរបស់កូនផងដែរ ធ្វើដូច្នេះកូនអាចចំណាំភាពខុសគ្នារវាងខាងស្តាំ និងខាងឆ្វេង។



វាងាយស្រួលសំរាប់កុមារក្នុងការដោះសំលៀកបំពាក់ចេញជាងស្លៀកពាក់វា។ ដូច្នេះ ដំបូងបង្រៀនកូនអ្នកឱ្យចេះដោះខោអាវចេញសិន។



ដើម្បីជួយកូនរៀនស្លៀកខោ ដំបូងជួយនាងរកឱ្យឃើញផ្នែកខាងមុខសិន។ បន្ទាប់មកជួយនាងស្លៀកខោនោះ។



ដើម្បីជួយកូនអ្នកឱ្យចេះពាក់អាវ ចូរពន្យល់នាងថានៅលើអាវមានប្រហោងទាំងអស់ 3 ហើយប្រហោងធំជាងគេ គឺសំរាប់សិកពីលើក្បាលនាង ។ បន្ទាប់មក :-

ជួយនាងបង្ហាញអាវឡើង ធ្វើដូច្នោះនាងអាចជ្រមុជក្បាល តាមប្រហោងធំនោះ...



យ៉ាណា ដំបូងត្រូវរក ប្រហោងធំសំរាប់សិក ក្បាលរបស់កូនសិន...



...ហើយសិកដែរបស់ កូនចូលប្រហោង តូចទាំងនេះ។

....ហើយសិកដែរនីមួយៗ ចូលតាមប្រហោងដៃអាវ ហើយទាញអាវចុះ។

ជួយកូនអ្នករៀនដោះឡើវអាវ ។ វាអាចងាយស្រួល ក្នុងការសាកល្បងដោះឡើវលើអាវមនុស្សធំមុន ពីព្រោះឡើវ អាវមនុស្សធំមានទំហំធំជាង ។ នៅពេលនាងអាចដោះឡើវ អាវហើយ ចូរបង្រៀននាងឱ្យចេះបិទឡើវអាវ ។



អាយី កាន់ឡើវអាវនៅដៃម្ខាង បញ្ឈរវាទៅចំហៀង ហើយរុញ វាតាមប្រហោងឡើវនោះ។



ចូរបង្រៀនកូនអ្នកឱ្យយកខោអាវទៅទុកនៅកន្លែង ដដែលរៀនរាល់ពេលនីមួយៗ ។ តាមវិធីនោះនាងអាចរកវាឃើញយ៉ាងងាយស្រួល ហើយត្រូវការជួយកាន់តែតិច ។

អូលីវា ក្រោយពេលម៉ែ បោកខោអាវហើយ ម៉ែព្យួរ វាហាលក្រោមកំដៅថ្ងៃ។

ចូរបង្រៀនកូនអ្នកឱ្យដឹងពីរបៀប បោកគក់សំលៀកបំពាក់ និងហាលវាឱ្យស្ងួត ។



ការប្រើបង្គន់ចាក់ទឹក ឬ បង្គន់មិនចាក់ទឹក (ការហាត់រៀនឱ្យចេះប្រើបង្គន់)

ការហាត់រៀនឱ្យចេះប្រើបង្គន់មានន័យថា កុមាររក្សាបានភាពស្អាតបាតនិងស្ងួត ។ កុមារត្រូវទទួលបានការហាត់រៀនឱ្យចេះប្រើបង្គន់នៅពេល :-


- នាងដឹងពេលត្រូវការប្រើបង្គន់ និងរៀនរង់ចាំ ដូច្នោះនាងនឹងមិនធ្វើឱ្យប្រឡាក់សំលៀកបំពាក់ ឬ កម្រាលផ្ទះ
- នាងទៅបង្គន់ដោយខ្លួនឯង ស្នើសុំជួយសំអាត, ឱ្យនាងស្លៀកពាក់ខ្លួនឯង និងយករបស់គ្រូចទៅចោល (បើសិនជាចាំបាច់) ។

អាយុដែលកុមារទទួលបានការហាត់រៀនប្រើបង្គន់ គឺខុសៗគ្នាពីកុមារម្នាក់ទៅកុមារម្នាក់ទៀត ។ អាស្រ័យទៅលើទំនៀមទម្លាប់របស់ស្រុកភូមិក៏មានខុសៗគ្នាពីកន្លែងមួយទៅកន្លែងមួយផងដែរ ។ ជាមួយនឹងការជួយ កុមារជាច្រើនអាចរក្សាបានភាពស្ងួតនៅអាយុ 2 ឆ្នាំ ឬ 2 ឆ្នាំកន្លះ ។ ចំពោះកុមារពិការភ្នែក ការហាត់រៀនឱ្យចេះប្រើបង្គន់អាចយូរជាងកុមារដែលមើលឃើញបន្តិច ។

កុមារអាចចាប់ផ្តើមចេះសម្គាល់តម្រូវការទៅបង្គន់ កាលណាគេមិននោមដាក់ខោប្រមាណពីរម៉ោង ។ នេះគឺជាពេលវេលាដែលត្រូវបង្ហាត់បង្រៀនកូនឱ្យចេះប្រើបង្គន់ ។

➢ វិធីជួយកូនរៀនបំណិនប្រើបង្គន់

នៅពេលអ្នកដូរកន្ទបឱ្យកូន ចូរប្រើពាក្យដែលខ្លះដើម្បីរៀបរាប់ភាពខុសគ្នារវាងកន្ទបសើម និងស្ងួត ។ អនុញ្ញាតឱ្យកូនស្ទាបកន្ទប ដូច្នោះនាងអាចដឹងពីភាពខុសគ្នា ។



នាំកូនអ្នកទៅបង្គន់ជាមួយអ្នក ហើយរៀបរាប់ពីអ្វីដែលកំពុងកើតឡើង ។ ចូរប្រើពាក្យដែលខ្លះក្នុងពេលនីមួយៗ ។ ចូរធ្វើឱ្យប្រាកដថាមនុស្សទាំងអស់នៅក្នុងគ្រួសារប្រើពាក្យទាំងនោះដូចគ្នាដែរ ។

ចូរប្រើផ្លូវដដែលៗពេលដើរទៅបង្គន់
ដូចនេះកូនអ្នកនឹងដឹងផ្លូវនោះ។

➤ វិធីជួយកូនរៀនប្រើបង្គន់ដោយខ្លួនឯង

ចូរចំណាំមើលពេលដែលកូនជាធម្មតាតែងតែនោមដាក់កន្ទួប ហើយនាំនាងទៅបង្គន់ឱ្យមុនពេលដែលនាងចំណាំតែនោមដាក់កន្ទួប ។ ចូរធ្វើបែបនេះនៅពេលថ្ងៃ គឺនៅពេលដែលនាងច្រើនតែនោមដាក់កន្ទួប (ឧទាហរណ៍ ក្រោយពេលបរិភោគ, មុនពេលដេកថ្ងៃ និងមុនពេលចូលគេងនៅពេលយប់) ។

ចូរបង្រៀនកូនឱ្យចេះប្រាប់អ្នកពេលនាងត្រូវការប្រើបង្គន់ ។ នាងអាចប្រើពាក្យ ឬ សញ្ញាច្បាស់លាស់ណាមួយដើម្បីប្រាប់អ្នក ។



ចូរបង្រៀននាងពីរបៀបអង្គុយ ឬ អង្គុយចុះលើបង្គន់ និងសំអាតខ្លួនឯង ។ ចូរសរសើរនាងនៅពេលនាងធ្វើបានល្អ ។



ចូរនៅក្បែរកូនអ្នកខណៈពេលដែលនាងប្រើបង្គន់ ទាល់តែនាងលែងខ្លាចក្នុងការនៅម្នាក់ឯង ។ ចូរបង្ហាញនាងពីរបៀបកាន់បង្គន់ដៃបង្គន់ ហើយដាក់ជើងទាំងពីររបស់នាងផ្ទាល់បាត ឬ កម្រាលបង្គន់ ដូច្នេះនាងនឹងលែងខ្លាចធ្លាក់ចូលបង្គន់ ។

បើសិនជាកូនអ្នកធ្វើឱ្យសើមខ្លួនឯង (នោមដាក់ខោ) មុនពេលទៅបង្គន់ ចូរយកនាងទៅបង្គន់ហើយប្តូរសំលៀកបំពាក់នៅទីនោះ ។ តាមវិធីនេះនាងនឹងស្វែងយល់ដឹងផងដែរ ពីការមានសំលៀកបំពាក់ស្អាតនៅពេលកំពុងអង្គុយលើបង្គន់ ។



ការថែទាំក្មេងៗឱ្យស្អាតជាទី

កុមារពិការភ្នែកត្រូវការរៀនឱ្យចេះលាងដៃ, ងូតទឹក, ដុសធ្មេញ, និងសិតសក់ដូចកុមារគ្រប់រូបធ្វើអញ្ចឹងដែរ ។

> វិធីបង្រៀនកូនឱ្យចេះថែទាំក្មេងៗឱ្យស្អាតជាទី


ចូរជួយនាងរៀនអំពីការថែទាំសំអាតខ្លួនប្រាណឱ្យស្អាតបាត និងអំពីហេតុអ្វីភាពស្អាតគឺជាការសំខាន់ ។ ឧទាហរណ៍ នៅពេលអ្នកលាងនិងជូតដៃ ចូររៀបរាប់ពីអ្វីដែលអ្នកកំពុងធ្វើ និងចំណែកនៃរាងកាយដែលអ្នកប្រើ ។ អនុញ្ញាតឱ្យកូនស្ទាបចលនារបស់អ្នក, ទឹក, និងកន្សែងជូតដៃ ។



ចូរជួយកូនអ្នកឱ្យចេះធ្វើសកម្មភាពដោយខ្លួននាង ។ ចូរធ្វើការនៅពីក្រោយនាង និងជួយនាងដោយការដាក់ដៃអ្នកលើដៃរបស់នាង ។ ចូរប្រើពាក្យដូចគ្នា និងធ្វើចលនាដៃដូចគ្នាក្នុងពេលនីមួយៗដែលអ្នកជួយនាង ។ ចូរបន្ថយការជួយនាងកាន់តែតិចទៅៗ នៅរយៈពេលដែលនាងរៀនធ្វើវាដោយខ្លួននាង ។



សីកា បើប្អូនដុសធ្មេញក្រោយពេលបរិភោគ និងដុសវាម្តងទៀតមុនពេលចូលគេងរាល់ថ្ងៃ នោះធ្មេញរបស់ឯងនឹងរឹងមាំល្អ។



បើខ្ញុំដាក់កន្សែងនៅទីនេះ ខ្ញុំអាចរកវាឃើញ លើកក្រោយទៀត។



ចូរទុកដាក់របស់របរដែលកូនត្រូវការនៅកន្លែងដដែលៗ និងបង្រៀននាងឱ្យយកវាទៅទុកនៅកន្លែងនេះវិញពេលនាងប្រើរួចរាល់ហើយ ។ ចូរយកអ្វីមួយតូស ឬចងចំណាំសម្ភារៈទាំងឡាយដែលនាងប្រើម្នាក់ឯងដូចជា ច្រាសដុសធ្មេញ ។