



ជំពូកទី ៧ បំណិនការគិត

កុមារអភិវឌ្ឍបំណិនការគិតដោយសារគេមានឱកាសជាច្រើនដើម្បីលេងកំសាន្តជាមួយមនុស្សម្នា និងវត្ថុទាំងឡាយ ដែលនៅជុំវិញខ្លួនគេ ។ សកម្មភាពណាក៏ដោយដែលជួយឱ្យកុមាររៀន ផ្តល់ឱ្យគេនូវវិធីថ្មីៗដើម្បីគិតពីព្រឹត្តិការណ៍ទាំងឡាយ ។ ជំពូកនេះផ្តល់គំនិតមួយចំនួនសំរាប់សកម្មភាពដែលអាចជួយកុមារដើម្បីអភិវឌ្ឍបំណិនការគិត ។ កុមារដែលមើលឃើញស្ទើរ តែទាំងអស់ចាប់ផ្តើមរៀនបំណិនការគិតនៅវ័យប្រមាណដូចឧទាហរណ៍ខាងក្រោមនេះ :-



រវាងអាយុ 6 ទៅ 9 ខែ ទារកបានដឹងថាទីនោះនៅ តែមានវត្ថុ ទោះបីនៅពេលគេលែងមើលឃើញ, ប៉ះ, ស្តាប់ឮ ឬ ផ្ទុក្លិនពួកវាក៏ដោយ ។ ឧទាហរណ៍ បើកុមារធ្វើពែងជ្រុះ គេ ដឹងថាវាមិនបាត់ឡើយ តែឥឡូវនេះវាកំពុងនៅនឹងដី ។



នៅអាយុ 9 ខែ ទារកចាប់ផ្តើមធ្វើត្រាប់ តាមអ្វីដែលអ្នកឯទៀតបានធ្វើ ។

រវាងអាយុ 9 ទៅ 12 ខែ ទារកដឹងថាគេអាចធ្វើ ឱ្យអ្វីមួយកើតឡើង ។ ឧទាហរណ៍ គេដឹងថា បើគេគោរពពែងជាមួយនឹង ស្លាបព្រា នោះវាធ្វើឱ្យមានសម្លេង ។ ហើយទារកក៏ចាប់ផ្តើមចេះដោះ ស្រោយបញ្ហាងាយៗផងដែរ ។



នៅអាយុមួយឆ្នាំ ទារកអាចផ្តិតប្រៀវវត្ថុ ពីរដែលដូចគ្នា ។ ក្រោយ មកទៀត ទារកនឹងរៀន ដាក់តាមលំដាប់ និងរាប់វត្ថុ ។



កុមារដែលមិនអាចមើលឃើញច្បាស់ ក៏អាចរៀនបំណិនទាំងនេះបានផងដែរ ។ ជាមួយការជួយជ្រោមជ្រែង គេនឹង រៀនបំណិនទាំងនោះយឺតជាងកុមារដែលមើលឃើញពី 3 ទៅ 6 ខែតែប៉ុណ្ណោះ ។

សកម្មភាព

បើសិនជាកូនអ្នកអាចនៅមើលឃើញតិចតួច ចូរយកសកម្មភាពទាំងនេះទៅអនុវត្តឱ្យប្រាកដដើម្បីឱ្យកូនចេះប្រើ គំហើញដែលនៅសេសសល់បានល្អបំផុត (សូមអានជំពូកទី 4) ។

ការយល់ដឹងអំពីវត្ថុ

ទារកដឹងថាមានវត្ថុ (ឬ មនុស្ស) ស្ថិតនៅក្បែរគេនៅឡើយ ទោះជាពេលគេមិនអាចមើលឃើញ, ស្លាប/ប៉ះ, ស្លាប់ពូ, ធ្ម្មីន ឬ ភ្នក់រសជាតិក៏ដោយ ។ ប៉ុន្តែបើវត្ថុជ្រុះចាកចេញពីក្រសែភ្នែក ឬ វាលែងធ្វើឱ្យពួសម្លេង ទារកគិតថាវត្ថុ នោះបាត់ទៅហើយ ។

ទារកដែលមិនអាចមើលឃើញច្បាស់មានការពិបាកច្រើនជាងទារកដែលមើលឃើញក្នុងការដឹងថាវត្ថុទាំងនេះ គឺ នៅក្បែរខ្លួននៅឡើយ ។ ប្រការនេះដោយសារតែមានព័ត៌មានតិចតួចអំពីវត្ថុនោះ ។ ឧទាហរណ៍ គេមិនអាចមើលឃើញថា វត្ថុនៅក្បែរខ្លួននៅឡើយពេលវាលែងបន្លឺសម្លេង ។

- វិធីជួយកូនឱ្យយល់ថាវត្ថុស្ថិតនៅក្បែរខ្លួនគេនៅឡើយ នៅពេលគេមិនអាចមើលឃើញ, មិនឮ, មិនប៉ះ, មិនដឹងរសជាតិ ឬ លែងធ្ម្មីនពូកវា



ចូរចងខ្សែជាប់នឹងប្រដាប់លេង ហើយចងភ្ជាប់វាទៅកៅអី.
 គុ. ខោអាវកូន ឬ កដៃ (សូមអានទំព័រ 41) ។

ចូរយកគ្រាប់ផ្លែឈើ ឬ ដុំគ្រួសល្អិតៗដាក់ចូលក្នុងសំបកឃ្លោកទុំមូល ឬ បាស់ ធ្វើដូច្នេះវាបញ្ចេញសម្លេង ពេលវារមៀល ។ បន្ទាប់មកលើកទឹកចិត្តកូនឱ្យប្រមៀលបាស់


ត្រឡប់ទៅវិញ-ទៅមករវាងអ្នកនិងកូន ។ សម្លេងនោះ នឹងជួយឱ្យកូនដឹងថាមានវត្ថុនៅក្បែរ ទោះបីក្រោយ ពេលវាចាកចេញពីដៃរបស់គេក៏ដោយ ។



ចូរយកខ្សែចងជាប់នឹងប្រដាប់លេងដែលជាទីសំណប់ចិត្តរបស់ទារក ។ បង្ហាញខ្សែ និងប្រដាប់លេងដល់ទារក ហើយបន្ទាប់មកដាក់ប្រដាប់លេងនៅកន្លែងមួយដែលទារកឈ្ងោងមិនដល់ ។ ចូរលើកទឹកចិត្តកូនឱ្យទាញខ្សែដើម្បីយក ប្រដាប់លេង ។ សូមចងចាំថាខ្សែ គឺជាវត្ថុមួយអាចបង្កគ្រោះថ្នាក់ដល់កុមារតូចៗ ចូរតាមមើលកូនឱ្យប្រាកដថា គេមិនយក ខ្សែរុំព័ទ្ធជុំវិញករបស់ខ្លួន ។



ចូរបង្ហាញកូនអ្នកពីរបៀបដាក់វត្ថុទៅក្នុងប្រអប់មួយ ហើយបិទគម្របឱ្យជិត ។ បន្ទាប់មកបង្ហាញគេពីរបៀបបើក គម្របប្រអប់ ហើយស្រវាវារយកវត្ថុចេញមកវិញ ។



ធ្វើអ្វីៗដូចគ្នាដទៃទៀត (ធ្វើត្រាប់តាម)

កុមារដែលមើលឃើញរឿងយ៉ាងច្រើនដោយការមើលទៅអ្នកដទៃ និងព្យាយាមធ្វើត្រាប់តាមអ្វីដែលមនុស្សទាំងនោះធ្វើ ។ កុមារដែលមិនអាចមើលឃើញច្បាស់ ទោះជាយ៉ាងណាក៏ដោយត្រូវតែផ្តល់ស្មារតីយកចិត្តទុកដាក់ទៅរកសម្លេង និងតម្រុយដើម្បីឱ្យដឹងថាមនុស្សកំពុងធ្វើអ្វីមួយ ។

➤ វិធីលើកទឹកចិត្តកូនឱ្យចេះធ្វើត្រាប់តាមអ្នកដទៃ

ចូរធ្វើត្រាប់តាមគេ ។ នៅពេលកូនអ្នកធ្វើសូរសម្លេង ចូរធ្វើសូរសម្លេងដូចគ្នានោះត្រឡប់ទៅវិញ ។



ចូរធ្វើអ្វីមួយដែលបញ្ចេញសម្លេង ហើយលើកទឹកចិត្តកូនឱ្យធ្វើតាមអ្វីដែលអ្នកបានធ្វើ ។



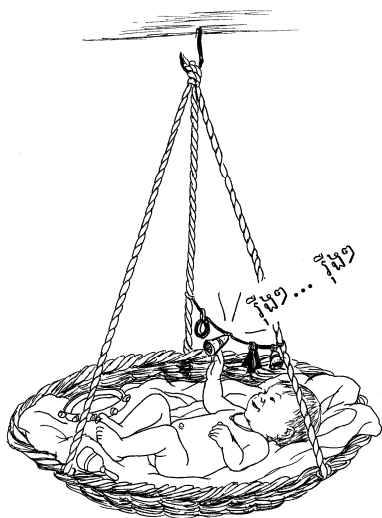
នៅពេលកូនធំបន្តិច ចូរលើកទឹកចិត្តគេឱ្យតែងខ្លួន ហើយតាំងខ្លួនធ្វើជានរណាម្នាក់ផ្សេង (តែងតូដើម្បីសំដែងតូ) ។

ការយល់ដឹងអំពីហេតុអ្វីបានជាហេតុការណ៍កើតឡើង (មូលហេតុ និង ផលប៉ះពាល់)

នៅពេលទារកតូចលេងជាមួយប្រដាប់លេង គេមិនដឹងថាមានអ្វីនឹងកើតឡើងឡើយ ។ ប៉ុន្តែគេរៀនបន្តិចម្តងៗ ដោយធ្វើអ្វីមួយពិតប្រាកដ - ដូចជាគោរៀនប្រដាប់លេងទៅលើកម្រាលផ្ទះ - គេអាចធ្វើឱ្យអ្វីៗផ្សេងទៀតកើតឡើង-ដូចជាសូរ សម្លេងខ្លាំងមួយ ។ នេះគឺជាមេរៀនសំខាន់មួយចំពោះទារកពីព្រោះគេកំពុងស្វែងរកសិក្សាឱ្យដឹងថា គេអាចមានអនុភាពលើ ព្រឹត្តិការណ៍ទាំងឡាយនៅជុំវិញខ្លួនគេ ។ គេក៏រៀនផងដែរថា គេអាចមានឥទ្ធិពលខ្លះៗលើអ្វីដែលកើតឡើង ។ ប្រការនេះធ្វើ ឱ្យគេកាន់តែចង់ដឹងចង់ឃើញអំពីរបៀបដែលអ្វីៗមានដំណើរការ ។

➤ វិធីជួយទារករៀនអំពីមូលហេតុ និង ផលប៉ះពាល់

ចូរដាក់ប្រដាប់លេងដែលបញ្ចេញសម្លេងគឺកកងចងកាត់ លើកន្លែងដេក ឬ កន្លែងលេងរបស់ទារក ។ ធ្វើឱ្យប្រាកដថាប្រដាប់ លេងនោះចងទាបល្មមដែលឱ្យទារកអាចវាយ ឬ ធ្លាក់វាបានដោយ ចៃដន្យ ។ នៅក្នុងពេលយ៉ាងខ្លី ទារកនឹងរៀនវាយ ឬ ធ្លាក់ដោយ ចេតនា ។



ចូរធ្វើគំនរមួយដោយត្រួតប្រអប់តូចៗ ឬ កំប៉ុងដែលអាចឱ្យទារកច្រាន វាទម្លាក់បាន ។ នៅពេលគេធំបន្តិច គេអាចរៀនធ្វើគំនរដោយខ្លួនឯង ។ ចូរលើក ទឹកចិត្តឱ្យកូនឃើញថា គេអាចត្រួតវត្ថុលើក្តាបានយ៉ាងខ្ពស់ មុនពេលច្រានទម្លាក់ វា ហើយសម្គាល់សម្លេងខុសៗគ្នាដែលប្រអប់ ឬ កំប៉ុងនីមួយៗបានបញ្ចេញមក ។


ចូរលើកទឹកចិត្តកូនឱ្យដាក់របស់ របរចូលក្នុងប្រអប់ ហើយរលាក់វាចេញ មកវិញ ។



ការដោះស្រាយបញ្ហា

កូនអ្នកបានរៀនអំពីការដោះស្រាយបញ្ហាមួយចំនួនទៅហើយ ។ ឧទាហរណ៍ បើគេយំនៅពេលគេចង់បានអ្វីមួយ គេបានដឹងថា ការយំនឹងធ្វើឱ្យគេទទួលនូវអ្វីមួយដែលគេចង់បាន ។ តែការយំរបស់កុមារក៏មានន័យថាគេកំពុងស្នើឱ្យនរណា ម្នាក់ជួយដោះស្រាយបញ្ហាឱ្យគេផងដែរ ។ កុមារត្រូវការដឹងថាគេអាចដោះស្រាយបញ្ហាជាច្រើនដោយខ្លួនឯងផ្ទាល់ ។

➤ វិធីជួយទារករៀនរៀបរយដោះស្រាយបញ្ហា



ចូរយកកំណត់គ្របលើមុខទារក ។ គេអាចទាញ វាចេញភ្លាមមួយរំពេច ។ តែបើគេមិនទាញកំណត់ចេញ អ្នកត្រូវទាញកំណត់ចេញដោយខ្លួនឯង ហើយយក កំណត់គ្របលើមុខទារកម្តងទៀត ។

ចូរលេងបិទពូនជាមួយនឹងប្រដាប់លេងរបស់កូនអ្នក ។ ក្រឡុក ប្រដាប់លេងដែលធ្វើឱ្យមានសម្លេងគឺកកង ហើយលាក់វានៅក្រោម កំណត់មួយផ្ទាំង ហើយចាំមើលតើកូនអាចទាញកំណត់ចេញដើម្បីរក ប្រដាប់លេងនោះទេ ។ បន្ទាប់មកទៀតព្យាយាមផ្តាច់បានសម្ប ឬ ឆ្នាំង និងផ្តាច់វាពីលើប្រដាប់លេង ។ ចាំមើលតើគេអាចគិតឃើញនូវគំនិតផ្លាស់ ឆ្នាំងឡើងដែរទេ ។



ឱ្យប្រអប់មួយដែលពេញដោយវត្ថុមានទំហំខុសៗគ្នាទៅឱ្យកូនលេង ។ ហើយចោះប្រហោងលើគម្របប្រអប់ ប៉ុន្តែ ត្រូវចោះឱ្យប្រហោងតូចជាងវត្ថុមួយចំនួននៅក្នុងនោះ ។ បិទគម្របប្រអប់ ហើយលើកទឹកចិត្តកូនឱ្យលូកយកវត្ថុទាំងអស់ ចេញមកក្រៅ ។ ចាំមើលតើកូនអាចគិតឃើញគំនិតបើកគម្របប្រអប់ ដើម្បីយកវត្ថុដែលធំជាងគេបង្អស់ចេញមកក្រៅទេ ។



ការតម្រូវគុណតម្លៃ និង រៀបចំតួតាមលំដាប់ (តាមបុណ្យប្រភេទ)


កុមារគ្រប់រូបត្រូវការរៀនពីរបៀបដែលវត្ថុមានភាពស្រដៀងគ្នា និងមានភាពខុសគ្នាទៅវិញទៅមក។ ការតម្រូវវត្ថុនិងរៀបវត្ថុតាមលំដាប់ជួយបង្រៀនកុមារឱ្យចេះយកចិត្តទុកដាក់ចំពោះសារៈសំខាន់នៃភាពស្រដៀងគ្នា និងភាពខុសគ្នា។

➤ វិធីជួយកូនរៀនពីរបៀបតម្រូវវត្ថុ

ចូរដាក់វត្ថុពីរខុសគ្នា-ដូចជាស្លាបព្រា និងឆ្នាំង នៅពីមុខកូន ហើយឱ្យកូនពិនិត្យស្លាបព្រា និងឆ្នាំង។ បន្ទាប់មកឱ្យកូនរៀនពីរបៀបដែលដូចវត្ថុមួយក្នុងចំណោមវត្ថុពីរមុន។ ចូរប្រាប់កូនឱ្យរកវត្ថុពីរដែលមានទ្រង់ទ្រាយដូចគ្នា។



ចូរប្រាប់កូនអ្នកឱ្យតម្រូវវត្ថុដែលមានទំហំ ឬ ពណ៌ដូចគ្នា ឬ ដែលវាមានសម្លេងដូចគ្នា ឬ ស្ថាបទៅដូចគ្នា។



ចោះប្រហោងលើប្រអប់ដែលមានទ្រង់ទ្រាយដូចប្រដាប់លេងសាមញ្ញមួយ។ បន្ទាប់មកប្រាប់កូនឱ្យរកប្រដាប់លេងមួយដែលមានទ្រង់ទ្រាយដូចគ្នាដាក់ចូលក្នុងប្រអប់។


➢ វិធីជួយកូនរៀនពីរបៀបរៀបវត្ថុតាមលំដាប់ (តាមប្រភេទ ឬ ផុស)

ចោះប្រហោងលើប្រអប់ ហើយបន្ទាប់មកប្រាប់កូនឱ្យរក
ប្រដាប់លេងទាំងឡាយដែលមានទំហំតូចល្អម ដែលអាចដាក់ចូល
ក្នុងប្រហោងប្រអប់បាន ។



ប្រដាប់លេងតូចៗទាំង
អស់អាចដាក់ចូលក្នុង
ប្រអប់ តែប្រដាប់លេង
ខ្លះទៀតធំខ្លាំងពេក។

តោះ ប្រមូលគ្រាប់
ផ្លែឈើដាក់មួយគំនរ
ហើយយកដុំគ្រួសទៅ
ធ្វើគំនរមួយទៀត។



ចូរលេងល្បែងកំសាន្តដោយការដាក់
វត្ថុស្រដៀងៗគ្នាជាគំនរមួយ ។

ចូរលេងល្បែងកំសាន្តដោយ
ធ្វើការប្រៀបធៀបវត្ថុ ។



តោះ រកឈើដែលខ្លីជាងគេ។
វាល្អសំរាប់គូររូបលើដីខ្សាច់។



ចូររង្វើតទ្រង់ទ្រាយជាប្រភេទល្បែងល្បងប្រាជ្ញា ។ ចូរកាត់ និង
ចោះក្រដាសកាតុងរឹងជាទ្រង់ទ្រាយផ្សេងៗដូចជា រាងមូល និង រាងការេ ។
ជួយឱ្យកូនចេះដាក់តម្រូវវត្ថុទៅកន្លែងដើមត្រឹមត្រូវវិញ ។ នៅពេលគេអាច
ធ្វើបែបនេះហើយ ចូរព្យាយាមឱ្យកូនអនុវត្តចំពោះទ្រង់ទ្រាយដែលពិបាកជាង
មុនដូចជា រាងត្រីកោណ និង ផ្កាយ ។

ការរាប់ចំនួន


➤ វិធីជួយកូនរៀនរាប់លេខ - ចំនួន

ចូររិះរកវិធីបង្រៀនកូនឱ្យចេះរាប់ចំនួននៅរៀងរាល់ពេល និង រាល់ថ្ងៃ ។



ចូរធ្វើគ្រោងលើសាមញ្ញសំរាប់រាប់លេខ ។ កូនអ្នកអាចបង្ហូតអង្កាំ ឬ កងតូចៗពីម្ខាងទៅម្ខាងដើម្បីរាប់ចំនួនធ្វើលេខបូក ឬ លេខដក ។

នៅពេលកូនអ្នកកាន់តែប៊ុនប្រសប់ក្នុងការរាប់ចំនួន គេអាចរៀនប្រើវិធីនេះនៅក្នុងសហគមន៍របស់អ្នក ដែលពឹងអាស្រ័យលើការប៉ះ/ស្តាប់ - ដូចជារាប់ដុំថ្ម ឬ ប្រើក្បាច់គិតលេខ (អាចធ្វើស្រដៀងនឹងក្បាច់គិតលេខរបស់ចិន) ។



បង្កើនបំណិនការគិតរបស់កូន

នៅអំឡុងពេលដែលកូនអ្នកអភិវឌ្ឍ គេត្រូវតែរៀនប្រើបំណិនរបស់ខ្លួនដើម្បីបង្កើតគំនិតឱ្យកាន់តែពេញលេញអំពី ព្រឹត្តិការណ៍ទាំងឡាយដែលនៅជុំវិញខ្លួន ។ អ្នកអាចជួយដោយការផ្តល់ឱកាសខុសៗគ្នាជាច្រើនដល់កូន ដើម្បីឱ្យគេរៀនអំពី ព្រឹត្តិការណ៍ទាំងឡាយរបស់គេ ។



➤ វិធីបង្កើនបំណិនការគិតរបស់កូនអ្នក

ជួយកូនរៀនឱ្យកាន់តែច្រើនអំពីវត្ថុដោយការបង្រៀនគេឱ្យចេះស្តាប់ រូបរាងវត្ថុទាំងមូល ទោះបីជាវាធំយ៉ាងណាក៏ដោយ ។ ចូរលើកទឹកចិត្តកូនឱ្យស្វែង រកឱ្យឃើញពីទំហំ, ទ្រង់ទ្រាយ (រូបរាង), ទម្ងន់ និង ស្ថាប្បរូបរាងរបស់វា ។

ខ្ញុំដាក់ឱ្យវេទិកាដើរលើស្មារបស់ខ្ញុំ
ធ្វើដូច្នោះគេនឹងដឹងថាដើមឈើ
ធំខ្ពស់ប៉ុណ្ណា។

បើសិនជាកូនអ្នកនៅមើលឃើញខ្លះៗ ស្នើឱ្យកូនរៀនរាប់អំពីវត្ថុឱ្យអ្នកស្តាប់ ឬ គូររូបរបស់វត្ថុនោះ ។ ប្រការនេះ អ្នកនឹងបានដឹង បើកូនមើលឃើញបានគ្រប់គ្រាន់ដើម្បីស្វែងយល់ពីអ្វីទៅដែលជារូបរាងពិតប្រាកដរបស់វត្ថុ ។ បើសិនជាកូន មើលមិនឃើញវត្ថុបានត្រឹមត្រូវ ចូរពន្យល់កូនថាវាមានរូបរាងបែបណា ។




ឆ្កែនេះស្អាតណាស់ ចៅអាចប្រាប់
យាយពីរូបរាងរបស់វាបានទេ?

ចូរជួយកូនរៀនពីចំណែកទាំងអស់ដែលខុសៗគ្នានៃសកម្មភាពមួយ ។ ឧទាហរណ៍ ចូរនាំកូនអ្នកទៅជាមួយ ហើយ ពន្យល់កូនពីអ្វីៗដែលអ្នកត្រូវធ្វើនៅក្នុងការរៀបចំម្ហូបអាហារ ។



ចូរជួយកូនឱ្យយល់ពីរបៀបដែលវត្ថុបានប្រែប្រួល ។ ឧទាហរណ៍ នៅក្នុងឧទាហរណ៍ខាងលើស្តីពីការចំអិនអាហារ កុមារក៏អាចរៀនពីរបៀបដែលបន្លែ និងពងមាន់បានប្រែប្រួល ហើយស្ទាបវាឱ្យដឹងពីភាពខុសប្លែកក្រោយពេលចំអិនហើយ ។



ជួយកូនឱ្យចេះផ្សារភ្ជាប់ពីបទពិសោធន៍មួយទៅបទពិសោធន៍មួយទៀត ។ ឧទាហរណ៍

អាន កូនប៉ះទឹកមើល
ឱ្យដឹងថាត្រជាក់យ៉ាង
ណានៅក្នុងទន្លេ។



នេះក៏ជាទឹកដែរណា អាន។
តែវាក្តៅជាងដោយសារវានៅ
ក្នុងធុងក្រោមកំដៅថ្ងៃ។

